

२०^{औं}

वार्षिक प्रतिवेदन
२०७७/७८



साना किसान विकास लघुवित्त वित्तीय संस्था लि.



साना किसान विकास लघुवित्त वित्तीय संस्थाको १९ औं वार्षिक साधारण सभाका भलकहरु



साना किसान विकास लघुवित्त वित्तीय संस्थाको २० औं वार्षिकोत्सव समारोहका भलकहरु



साना किसान विकास लघुवित्त वित्तीय संस्थाको सहयोगमा सञ्चालित विभिन्न तालिमहरुका केही भलकहरु

साना किसान विकास लघुवित्त वित्तीय संस्था लि. को वर्तमान सञ्चालक समिति



श्री खेम बहादुर पाठक
अध्यक्ष
प्रतिनिधि
साना किसान सहकारी संस्था लि.



श्री प्रताप सुवेदी
सञ्चालक सदस्य
प्रतिनिधि
कृषि विकास बैंक लि.



श्री रवीन्द्र यादव
सञ्चालक सदस्य
प्रतिनिधि
साना किसान सहकारी संस्था लि.



श्री चाँदनी ढकाल
सञ्चालक सदस्य
महिला प्रतिनिधि
साना किसान सहकारी संस्था लि.



श्री उमेश लम्साल
सञ्चालक सदस्य
प्रतिनिधि
सर्वसाधारण शेयरधनी



श्री भूपेश छत्कुली
सञ्चालक सदस्य
प्रतिनिधि
सर्वसाधारण शेयरधनी



श्री महेन्द्र प्रसाद श्रेष्ठ
सञ्चालक सदस्य
स्वतन्त्र सञ्चालक

साना किसान विकास लघुवित्त वित्तीय संस्था लि. को उच्च व्यवस्थापन तह



डा. शिवराम प्रसाद कोइराला
प्रमुख कार्यकारी अधिकृत

बैंङ्क तथा वित्तीय संस्थाको अनुभव : ३३ वर्ष



डा. नवराज सिम्खडा

नायब प्रमुख कार्यकारी अधिकृत

बैंङ्क तथा वित्तीय संस्था एवम्
गैरसरकारी संघ संस्था
समेतको अनुभव : २८ वर्ष



श्री भुलेन्द्र भट्टराई

का.मु. नायब प्रमुख कार्यकारी अधिकृत
तथा
कम्पनी सचिव

बैंङ्क तथा वित्तीय संस्था र सहकारी
समेतको अनुभव : २८ वर्ष

साना किसान विकास लघुवित्त वित्तीय संस्था लि. को त्यवस्थापन तह

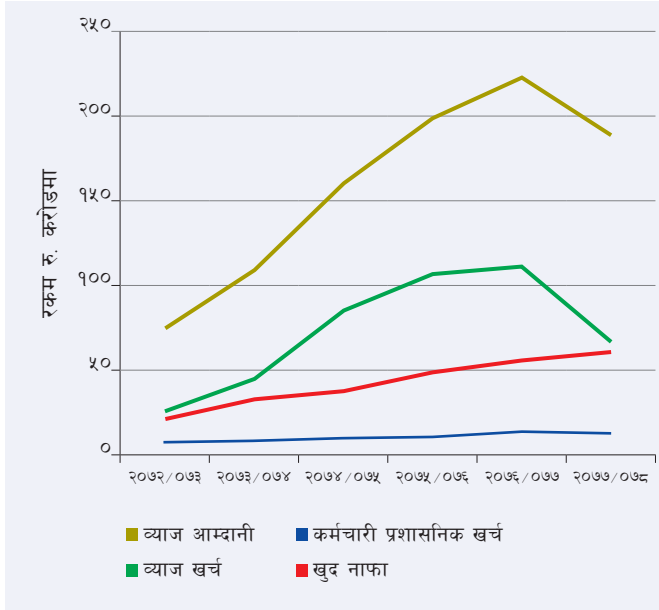
क्र.स.	नाम	शैक्षिक योग्यता	बैङ्क वित्तीय संस्था तथा सहकारी क्षेत्रको अनुभव	पद/विभाग
१	श्री कृष्ण प्रसाद लामिछाने	स्नातकोत्तर	३८ वर्ष	मुख्य प्रबन्धक, लघुवित्त विज्ञ (कर्जा तथा कार्यक्रम विभाग)
२	श्री अञ्जु पाठक	स्नातकोत्तर	२२ वर्ष	मुख्य प्रबन्धक (वित्त तथा जनशक्ति विभाग)
३	श्री ईशा के.सी.	सि.ए., स्नातकोत्तर	११ वर्ष	मुख्य प्रबन्धक (योजना, परियोजना तथा सामान्य प्रशासन विभाग)
४	श्री शिवहरि अर्याल	स्नातकोत्तर	१५ वर्ष	वरिष्ठ प्रबन्धक (कार्यक्रम शाखा)
५	श्री लिलाधर धिताल	स्नातकोत्तर	२५ वर्ष	वरिष्ठ प्रबन्धक (संस्थागत सुदृढीकरण तथा तालिम शाखा)
६	श्री मन्दिपा दाहाल	सि.ए., स्नातकोत्तर	८ वर्ष	वरिष्ठ प्रबन्धक (वित्त तथा लेखा शाखा)

इलाका प्रबन्धक

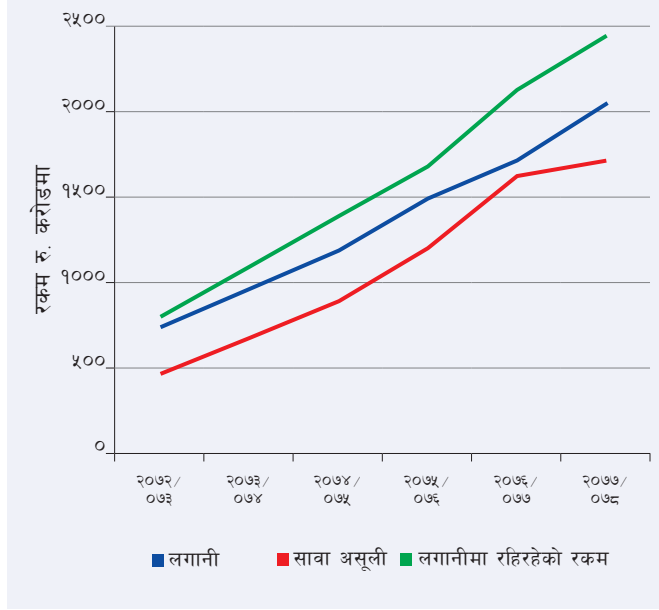
क्र.स.	नाम	इलाका कार्यालय
१	श्री कृष्ण कुमारी शर्मा	हेटौंडा, मकवानपुर
२	श्री युवराज गैरे	बर्दिबास, महोत्तरी
३	श्री गणेश प्रसाद भट्टराई	बुटवल, रुपन्देही
४	श्री शेर बहादुर चौधरी	नेपालगञ्ज, बाँके
५	श्री विशाल कुमार तुलाधर	गजुरी, धादिङ
६	श्री सुभाष गौतम	बिर्तामोड, झापा
७	श्री सरोज भट्टराई	बनेपा, काभ्रे
८	श्री राजेन्द्र भण्डारी	वीरेन्द्रनगर, सुर्खेत
९	श्री राम जनक चौधरी	अत्तरिया, कैलाली
१०	श्री विदुर अर्याल	पोखरा, कास्की
११	श्री दीपक राज पाण्डे	इटहरी, सुनसरी

साना किसान विकास लघुवित्त वित्तीय संस्था लि. प्रगति सारांश (२०७८ असार मसान्तसम्मको विवरणको आधारमा)

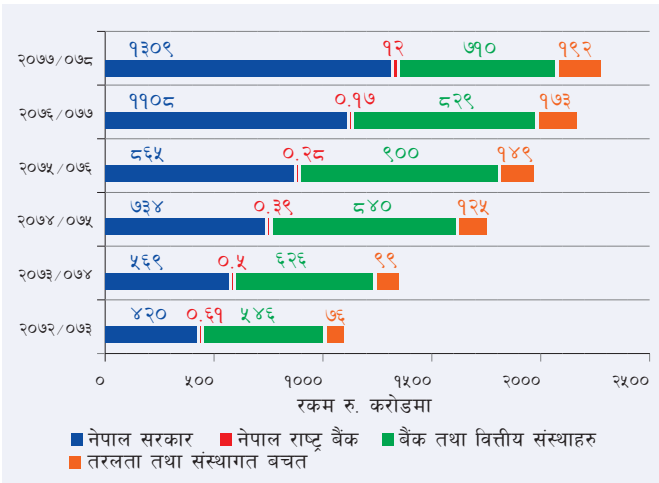
चित्र नं. १: ब्याज आम्दानी, ब्याज खर्च, कर्मचारी प्रशासनिक खर्च र खुद नाफा



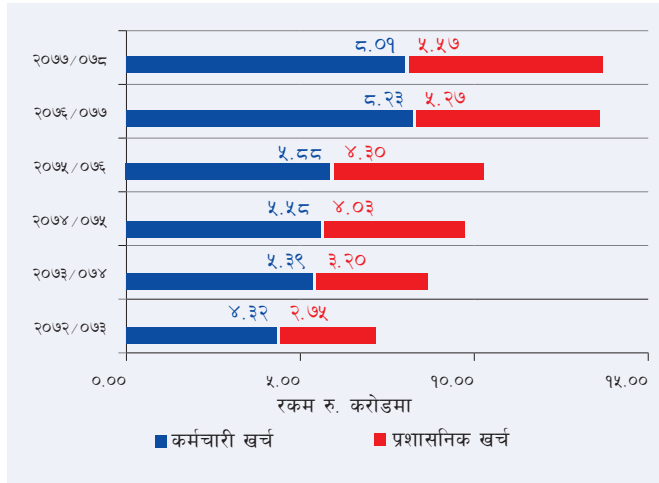
चित्र नं. २: लगानी, सावा असूली, लगानीमा रहिरहेको रकम



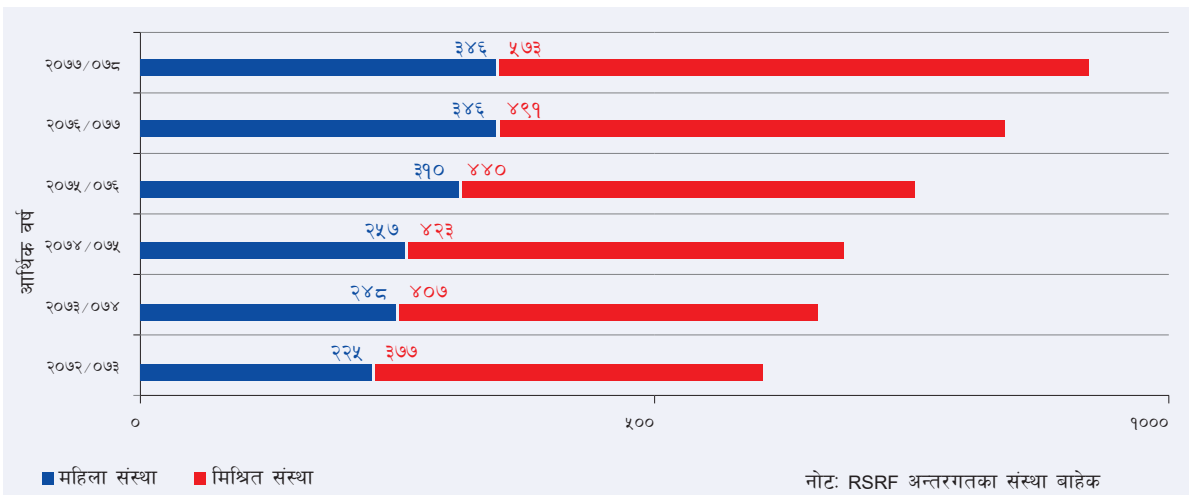
चित्र नं. ३: ऋण सापटीको अवस्था



चित्र नं. ४: कर्मचारी तथा प्रशासनिक खर्चको अवस्था



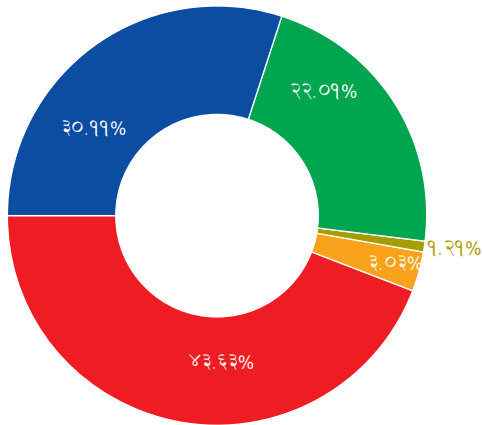
चित्र नं. ५: लैंगिक सहभागिताको आधारमा सहकारी संस्था



नोट: RSRF अन्तरगतका संस्था बाहेक

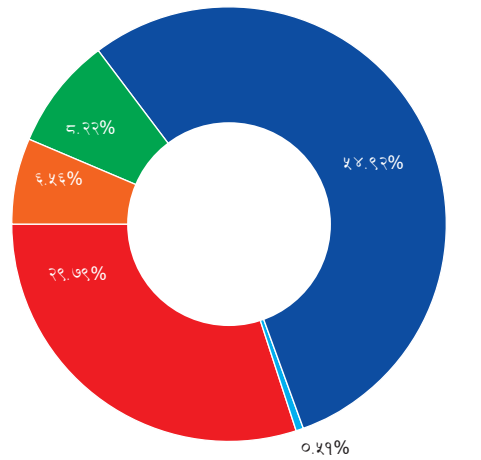
चित्र नं. ६: पुँजीको संरचना

कुल चुक्ता पुँजी रु. १ अर्ब २५ करोड १५ लाख ३० हजार ५ सय ८२



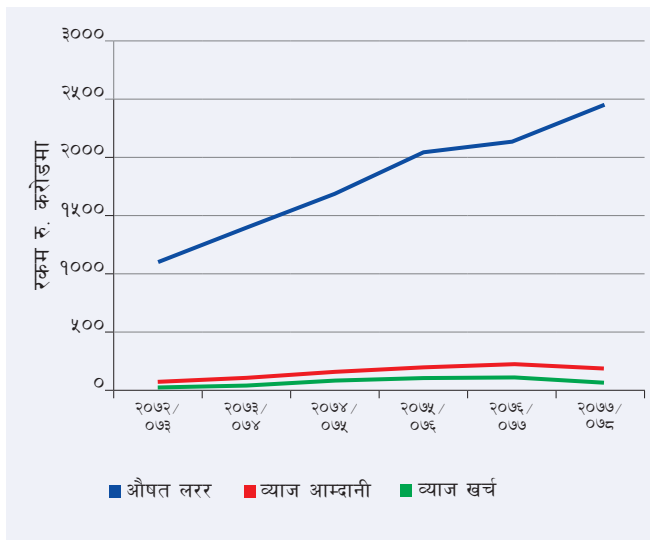
- कृषि विकास बैंक लि.
- सना किसान सहकारी संस्थाहरु
- नेपाल बैंक लि.
- सर्वसाधारण शेयरधनी
- नबिल बैंक लि.

चित्र नं. ७: वित्तीय स्रोतको अवस्था

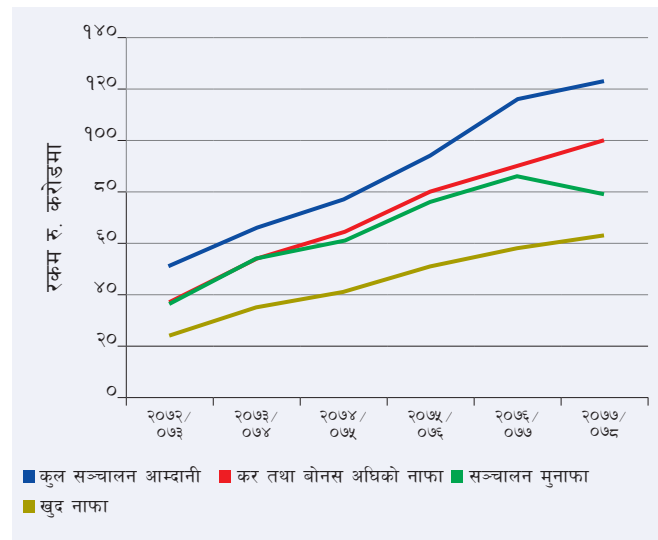


- शेयर पुँजी
- नेपाल वैकबाट ऋण
- जगेडा कोष
- बैंक / वित्तीय संस्थाहरु
- नेपाल सरकारबाट ऋण

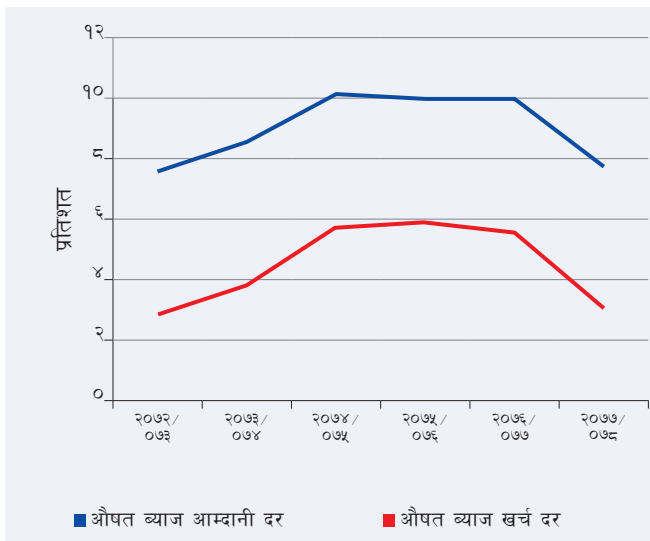
चित्र नं. ८: लरर, ब्याज आम्दानी र ब्याज खर्चको प्रवृत्ति



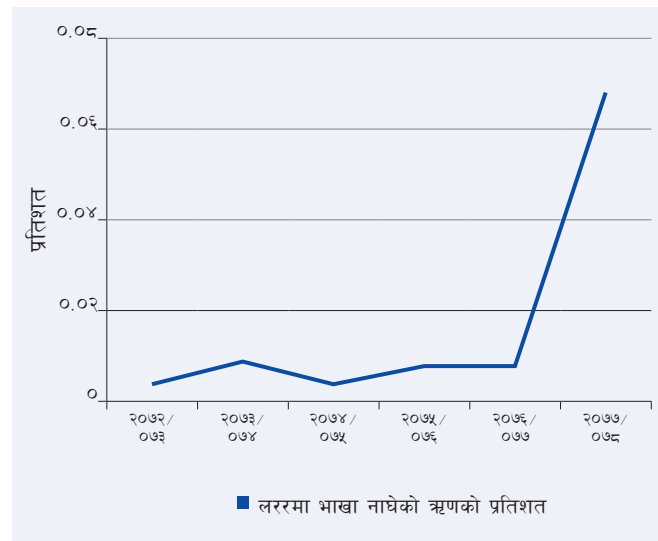
चित्र नं. ९: विभिन्न आम्दानीको प्रवृत्ति



चित्र नं. १०: ब्याज आम्दानी दर तथा ब्याज खर्च दर



चित्र नं. ११: लररमा भाखा नाघेको ऋणको प्रतिशत





साना किसान विकास लघुवित्त वित्तीय संस्था लि.

२० औं वार्षिक प्रतिवेदन २०७७/७८

विषय सूची

साना किसान विकास लघुवित्त वित्तीय संस्था लि.को वर्तमान सञ्चालक समिति	क
साना किसान विकास लघुवित्त वित्तीय संस्था लि.को उच्च व्यवस्थापन तह	ख
साना किसान विकास लघुवित्त वित्तीय संस्था लि.को व्यवस्थापन तह	ग
साना किसान विकास लघुवित्त वित्तीय संस्था लि. प्रगति सारांश २०७८ असार मसान्तसम्मको विवरणको आधारमा	घ
२० औं वार्षिक साधारणसभा सम्बन्धी सूचना	१
साना किसान विकास लघुवित्त वित्तीय संस्था लि.को विसौं वार्षिक साधारण सभामा प्रस्तुत सञ्चालक समितिको प्रतिवेदन	६
(क) विगत वर्षको कारोबारको सिंहावलोकन	६
(ख) राष्ट्रिय तथा अन्तर्राष्ट्रिय परिस्थितिबाट कम्पनीको कारोबारलाई कुनै असर परेको भए सो असर	१२
(ग) प्रतिवेदन तयार भएको मितिसम्म चालु आर्थिक वर्षको उपलब्धि र भविष्यमा गर्नु पर्ने कुराको सम्बन्धमा सञ्चालक समितिको धारणा	१५
(घ) कम्पनीको औद्योगिक वा व्यावसायिक सम्बन्ध	२०
(ङ) सञ्चालक समितिमा भएको हेरफेर र सोको कारण	२३
(च) कारोबारलाई असर पार्ने मुख्य कुराहरु	२३
(छ) लेखापरीक्षण प्रतिवेदनमा कुनै कैफियत उल्लेख भएको भए सोउपर सञ्चालक समितिको प्रतिक्रिया	२३
(ज) लाभांश बाँडफाँट गर्न सिफारिस गरिएको रकम	२३

(क) शेयर जफत भएको भए जफत भएको शेयरसङ्ख्या, त्यस्तो शेयरको अङ्कित मूल्य, त्यस्तो शेयर जफत हुनुभन्दा अगावै सोबापत कम्पनीले प्राप्त गरेको जम्मा रकम र त्यस्तो शेयर जफत भएपछि, सो शेयर बिक्री गरी कम्पनीले प्राप्त गरेको रकम तथा जफत भएको शेयरबापत रकम फिर्ता गरेको भए सोको विवरण	२३
(ख) विगत आर्थिक वर्षमा कम्पनी र यसको सहायक कम्पनीको कारोबारको प्रगति र सो आर्थिक वर्षको अन्तमा रहेको स्थितिको पुनरावलोकन	२३
(ग) कम्पनी तथा त्यसको सहायक कम्पनीले आर्थिक वर्षमा सम्पन्न गरेको प्रमुख कारोबारहरू र सो अवधिमा कम्पनीको कारोबारमा आएको कुनै महत्वपूर्ण परिवर्तन	२३
(घ) विगत आर्थिक वर्षमा कम्पनीका आधारभूत शेयरधनीहरूले कम्पनीलाई उपलब्ध गराएको जानकारी	२४
(ङ) विगत आर्थिक वर्षमा कम्पनीका सञ्चालक तथा पदाधिकारीहरूले लिएको शेयरको स्वामित्वको विवरण र कम्पनीको शेयर कारोबारमा निजहरू संलग्न रहेको भए सो सम्बन्धमा निजहरूबाट कम्पनीले प्राप्त गरेको जानकारी	२४
(च) विगत आर्थिक वर्षमा कम्पनीसँग सम्बन्धित सम्भौताहरूमा कुनै सञ्चालक तथा नजिकको नातेदारको व्यक्तिगत स्वार्थका बारेमा उपलब्ध गराइएको जानकारीको व्यहोरा	२५
(ण) कम्पनीले आफ्नो शेयर आफैँले खरिद गरेको भए त्यसरी आफ्नो शेयर खरिद गर्नुको कारण, त्यस्तो शेयरको सङ्ख्या र अङ्कित मूल्य तथा त्यसरी शेयर खरिद गरेबापत कम्पनीले भुक्तानी गरेको रकम	२५
(त) आन्तरिक नियन्त्रण प्रणाली भए वा नभएको र भएको भए सोको विस्तृत विवरण	२५
(थ) विगत आर्थिक वर्षको कूल व्यवस्थापन खर्चको विवरण	२७
(द) लेखापरीक्षण समितिका सदस्यहरूको नामावली, निजहरूले प्राप्त गरेको पारिश्रमिक, भत्ता तथा सुविधा, सो समितिले गरेको काम कारवाहीको विवरण र सो समितिले कुनै सुझाव दिएको भए सोको विवरण	२७
(ध) सञ्चालक, प्रबन्ध सञ्चालक, कार्यकारी प्रमुख, कम्पनीका आधारभूत शेयरधनी वा निजको नजिक नातेदार वा निज संलग्न रहेको फर्म, कम्पनी वा सङ्गठित संस्थाले कम्पनीलाई कुनै रकम बुझाउन बाँकी भए सो कुरा	२८
(न) सञ्चालक, प्रबन्ध सञ्चालक, कार्यकारी प्रमुख तथा पदाधिकारीहरूलाई भुक्तानी गरिएको पारिश्रमिक, भत्ता तथा सुविधाको रकम	२८
(प) शेयरधनीहरूले बुझिलिन बाँकी रहेको लाभांशको रकम	२८
(फ) दफा १४१ बमोजिम सम्पत्ति खरिद वा बिक्री गरेका कुराको विवरण	२८
(ब) दफा १७५ बमोजिम सम्बद्ध कम्पनीबीच भएको कारोबारको विवरण	२८
(भ) यस ऐन तथा प्रचलित कानूनबमोजिम सञ्चालक समितिको प्रतिवेदनमा खुलाउनुपर्ने अन्य कुनै कुरा	२८
(म) अन्य आवश्यक कुराहरू	२९
वार्षिक प्रतिवेदनमा समावेश गर्नुपर्ने विवरण (धितोपत्र दर्ता तथा निष्काशन नियमावली, २०७३ को नियम २६ को उपनियम (२) सँग सम्बन्धित अनुसूची - १५)	३१

संस्थागत सुशासन सम्बन्धी वार्षिक अनुपालन प्रतिवेदन (नेपाल धितो पत्र बोर्डको “सूचीकृत संगठित संस्थाहरुको संस्थागत सुशासन सम्बन्धी निर्देशिका, २०७४” बमोजिम)	३३
सूचनाको हक सम्बन्धी ऐन, २०६४ को दफा ५ को उपदफा (३) र सूचनाको हक सम्बन्धी नियमावली, २०६५ को नियम ३ बमोजिमको सार्वजनिक गरिएको विवरण	३९
संगठनात्मक संरचना	४२
विभिन्न परियोजनाहरुको वित्तीय प्रतिवेदन	४३-४५
संस्थापक शेयरधनी साना किसान कृषि सहकारी संस्था लि.हरुको शेयर स्वामित्वको विवरण	४६
लेखापरीक्षण प्रतिवेदन	५३
Nepal Financial Reporting Standards (NFRSs)	९५
वित्तीय विवरण प्रकाशन गर्न नेपाल राष्ट्र बैङ्कको अनुमति पत्र	१६३
नेपाल राष्ट्र बैङ्कको निर्देशनहरु सम्बन्धमा व्यवस्थापनको प्रत्युत्तर	१६४

साना किसान विकास लघुवित वित्तीय संस्था लिमिटेड

(नेपाल राष्ट्र बैंकबाट 'घ' वर्गको इजाजतपत्रप्राप्त संस्था)

केन्द्रीय कार्यालय, बबरमहल, काठमाडौं, फोन नं.०१-५३२०९१३, Website : www.skbbbl.com.np

२० औं वार्षिक साधारण सभा सम्बन्धी सूचना

(प्रथम पटक प्रकाशित मिति २०७८/०८/२६)

यस वित्तीय संस्थाको मिति २०७८ मंसिर २४ गते बसेको सञ्चालक समितिको ४२८ औं बैठकको निर्णयानुसार संस्थाको विसौं वार्षिक साधारणसभा देहायका विषयहरु उपर छलफल तथा निर्णय गर्न निम्न मिति, समय तथा स्थानमा बस्ने भएकोले सम्पूर्ण शेयर धनी महानुभावहरुको जानकारी तथा उपस्थितिको लागि कम्पनी ऐन, २०६३ को दफा ६७ बमोजिम यो सूचना प्रकाशित गरिएको छ ।

सभा बस्ने मिति, समय र स्थान

- (१) मिति : २०७८ पौष १८ गते (2nd January 2022) आइतबार
- (२) समय : बिहान ११:०० बजे
- (३) स्थान : नेपाल प्रशासनिक प्रशिक्षण प्रतिष्ठान, जावलाखेल, ललितपुर ।

छलफलका विषयहरु

(क) सामान्य प्रस्ताव :

- (१) सञ्चालक समितिको तर्फबाट अध्यक्षज्यूले प्रस्तुत गर्नु हुने आ.व.२०७७/०७८ को वार्षिक प्रतिवेदन उपर छलफल गरी पारित गर्ने ।
- (२) लेखापरीक्षकको प्रतिवेदन सहितको आ.व.२०७७/०७८ को वासलात, सोही अवधिको नाफा नोक्सान हिसाब, नगद प्रवाह विवरण र सो सम्बन्धी अनुसूचीहरु लगायत वार्षिक आर्थिक विवरणहरु समेत छलफल गरी पारित गर्ने ।
- (३) कम्पनी ऐन २०६३ को दफा १११ अनुसार आ.व.२०७८/७९ को लेखापरीक्षण कार्यको लागि लेखापरीक्षक नियुक्ति गर्ने र निजको पारिश्रमिक निर्धारण गर्ने ।
- (४) यस वित्तीय संस्थाको आ.व. २०७७/७८ को मुनाफाबाट चुक्ता पुँजी रु. १,२५,१५,३०,९८२/०८ को १.३१५७८९४७४ प्रतिशतले हुने नगद लाभांश रु. १,६४,६७,५१२/९२ बोनस शेयरको कर प्रयोजनको लागि वितरण गर्न समितिको प्रस्ताव पारित गर्ने ।

(ख) विशेष प्रस्ताव :

- (१) सञ्चालक समितिले प्रस्ताव गरे बमोजिम चालु आ.व. २०७७/७८ को कारोबारबाट भएको मुनाफा मध्येबाट शेयरधनीहरुलाई चुक्ता पुँजी रु. १,२५,१५,३०,९८२/०८ को २५ प्रतिशतले हुने रु. ३१,२८,८२,७४५/५२ बराबरको बोनस शेयर वितरण गर्ने सम्बन्धी प्रस्ताव पारित गर्ने ।
- (२) यस वित्तीय संस्थाको प्रबन्धपत्रमा व्यवस्था भएको जारी र चुक्ता पुँजी क्रमशः रु. १,२५,१५,३०,९८२/०८ र रु. १,२५,१५,३०,९८२/०८ मा माथि विशेष प्रस्ताव नं (१) अनुसार वृद्धि गरी जारी र चुक्ता पुँजी क्रमशः रु. १,५६,४४,१३,७२७/६० र रु. १,५६,४४,१३,७२७/६० कायम गर्ने र सोही बमोजिम मिलान गर्न प्रबन्धपत्रको दफा ५ मा संशोधन गर्ने । (तीनमहले संलग्न छ ।)
- (३) नेपाल राष्ट्र बैंकको पूर्व स्वीकृति लिई यस वित्तीय संस्थाको रजिष्टर्ड कार्यालय (केन्द्रीय कार्यालय) मिति २०७८/०४/२२ गतेका दिन का.जि.का.म.न.पा. वडा नं. ३२, सुविधानगर, तीनकुने काठमाडौंबाट का.जि.का.म.न.पा. वडा नं. ११, बबरमहल, काठमाडौं स्थित नेपाल औषधि लिमिटेड बबरमहलको परिसरमा रहेको भवनमा स्थानान्तरण गरिएकोले यस वित्तीय संस्थाको प्रबन्धपत्रको दफा २ को उपदफा (१) र नियमावलीको नियम २ उपनियम (१) मा सोही बमोजिम हुने गरी ठेगाना संशोधन गर्ने । (तीनमहले संलग्न छ ।)
- (४) नियमावलीको नियम २९ (सञ्चालकको पारिश्रमिक, भत्ता र सुविधा सम्बन्धी व्यवस्था) को उपनियम (१) खण्ड (ख) र उपनियम (१) खण्ड (ग) को भाग (अ) संशोधन गर्ने । (तीनमहले संलग्न छ ।)

(ग) विविध

सञ्चालक समितिको आज्ञाले,

कम्पनी सचिव

साना किसान विकास लघुवित वित्तीय संस्था लि.

वार्षिक साधारण सभा सम्बन्धी अन्य जानकारी

- (१) वार्षिक साधारण सभा तथा बोनस शेयरको प्रयोजनार्थ संस्थाको शेयरधनी दर्ता किताब मिति २०७८/९/५ देखि २०७८/९/१८ गते सम्म बन्द रहने छ। नेपाल स्टक एक्सचेन्ज लिमिटेडमा २०७८/९/४ गते सम्म कारोबार भई शेयर धनी दर्ता किताबमा कायम शेयर धनीहरूले यो सभामा भाग लिन तथा मतदान गर्न पाउने छन्।
- (२) विश्वव्यापी महामारीको रूपमा फैलिएको कोभिड-१९ को कारणले नेपाल सरकारबाट जारी गरिएको सुरक्षा मापदण्डको पूर्ण पालना गरी सभा सञ्चालन गर्नुपर्ने भएको हुँदा कोभिड-१९ को संक्रमणबाट आफू बच्न र अरुलाई पनि बचाउन सुरक्षा मापदण्डको पूर्ण पालना गरी सभामा उपस्थितिका लागि सम्पूर्ण शेयर धनी महानुभावहरूलाई हार्दिक अनुरोध छ।
- (३) वार्षिक साधारणसभामा उपस्थित हुने शेयरधनी महानुभावहरूले प्रवेशपत्र साथमा लिई आउनु हुन अनुरोध छ। कथंकदाचित्त सो सम्भव नभए शेयर धनी प्रमाणपत्र वा डिम्याट नं. र परिचय खुल्ने प्रमाणपत्र साथमा लिई आउनु हुन अनुरोध छ, अन्यथा सभाकक्षभित्र प्रवेश गर्न पाइने छैन। शान्ति-सुरक्षाको दृष्टिकोणले शेयर धनी महानुभावहरू सभा स्थलमा आउँदा यथासक्य भोला लगायतका वस्तुहरू नलिई आउनु हुन अनुरोध छ। आवश्यक देखिएमा सुरक्षाकर्मीले सुरक्षा जाँच गर्न सक्ने हुँदा सो कार्यमा सहयोग गरी दिनु हुन समेत अनुरोध गरिएको छ।
- (४) शेयरधनी महानुभावहरूको सुविधाका लागि कम्पनी ऐन २०६३, अनुसारको लेखापरीक्षकको प्रतिवेदन सहितको वार्षिक आर्थिक विवरण, सञ्चालक समितिको प्रतिवेदन तथा वार्षिक साधारणसभा सम्बन्धी अन्य जानकारीहरू संस्थाको वेब साईट www.skbbli.com.np मा समेत उपलब्ध छ। साथै यस सम्बन्धी विवरणहरू संस्थाको केन्द्रीय कार्यालय, बबरमहल, काठमाडौं तथा शेयर रजिष्ट्रार नबिल इन्भेष्टमेन्ट बैकिङ्ग लिमिटेड नक्साल, काठमाडौं आई निरीक्षण गर्न र प्राप्त गर्न सक्नु हुनेछ।
- (५) शेयरधनी महानुभावहरूले व्यक्त गरेका मन्तव्य वा प्रश्नहरूका सम्बन्धमा सञ्चालक समितिका अध्यक्ष वा निजले तोकेको पदाधिकारीबाट उत्तर दिईनेछ।
- (६) विविध शीर्षक अन्तर्गत संस्था सम्बन्धी केही जिज्ञासा भए इच्छुक शेयर धनी महानुभावहरूले सभा हुनुभन्दा कम्तिमा सात दिन अगावै कम्पनी सचिव मार्फत सञ्चालक समितिको अध्यक्षलाई लिखित रूपमा जानकारी दिनु पर्नेछ। तर यसलाई छलफल र पारित हुने प्रस्तावको रूपमा समावेश गरिने छैन। प्रतिनिधि पत्र (प्रोक्सी) प्राप्त गर्ने व्यक्ति संस्थाको शेयर धनी हुनु पर्ने छ।
- (७) सभा शुरू हुने भनी तोकिएको दिनभन्दा कम्तीमा ३ (तीन) दिन अर्थात ७२ घण्टा अगावै शेयर रजिष्ट्रार नबिल इन्भेष्टमेन्ट बैकिङ्ग लिमिटेड नक्साल, काठमाडौंमा तोकिएको समयभित्र प्रतिनिधिपत्र (प्रोक्सी) फारम दर्ता गरी सक्नु पर्नेछ। एकै शेयर धनीले एक भन्दा बढि प्रतिनिधिपत्र (प्रोक्सी) दिएको अवस्थामा मैले यस अघि दिएको सबै प्रतिनिधि पत्र (प्रोक्सी) बदर गरी यो प्रतिनिधि पत्र (प्रोक्सी) लाई मान्यता दिईयोस् भनी छुट्टै पत्र समेत लेखी पठाइएको रहेछ, भने अरु सबै प्रतिनिधि पत्र (प्रोक्सी) बदर भई सोही पत्रसाथ दर्ता भएको प्रतिनिधिपत्र (प्रोक्सी) मात्र मान्य हुनेछ। तर एक शेयर धनीले एकभन्दा बढी व्यक्तिलाई प्रतिनिधि (प्रोक्सी) दिई पठाइएको पाईएमा त्यस्ता प्रतिनिधिपत्र (प्रोक्सी) समयमै प्राप्त भएता पनि सबै प्रतिनिधि पत्र (प्रोक्सी) बदर हुनेछ। एक भन्दा बढी व्यक्तिलाई आफ्नो शेयर विभाजन गरी वा अन्य किसिमबाट छुट्ट्याई प्रतिनिधि पत्र (प्रोक्सी) दिन पाईने छैन।
- (८) नाबालक वा विकृष्ट अवस्थाका शेयर धनीका तर्फबाट कम्पनीको शेयर लगत किताबमा संरक्षकको रूपमा नाम दर्ता भईरहेको व्यक्तिले सभामा भाग लिन, मतदान गर्न वा प्रतिनिधि तोक्न पाउनेछ। तर संरक्षकले आफू संरक्षक रहेको शेयर धनीको बाहेक अन्य शेयर धनीको प्रतिनिधित्व गर्न वा प्रोक्सी संकलन गर्न पाउने छैन।
- (९) प्रतिनिधि (प्रोक्सी) मुकरर गरिसक्नु भएका शेयर धनी आफैं सभामा उपस्थित भई हाँजिरी किताबमा दस्तखत गरेमा प्रतिनिधि मुकरर गरिसकेको भएतापनि प्रोक्सी स्वतः बदर हुनेछ।
- (१०) संयुक्त नाममा शेयर खरिद गरिएको अवस्थामा सर्वसम्मतिबाट प्रतिनिधि मुकरर गरिएको व्यक्तिले अथवा शेयर धनीहरूको लगत किताबमा पहिलो नाम उल्लेख भएको व्यक्तिले मात्र मताधिकार प्रयोग गर्न सक्नेछ।
- (११) कुनै बैङ्क, वित्त कम्पनी, गुठी, संघ संस्था वा कम्पनीले यस वित्तीय संस्थाको शेयर खरीद गरेको अवस्थामा संस्थाको प्रबन्धपत्र तथा नियमावलीको अधिनमा रही त्यस्तो संगठित संस्थाको आधिकारीक पदाधिकारीले खटाएको वा मनोनित गरेको प्रतिनिधिले मात्र सभामा भाग लिन, सञ्चालक उमेद्वारी दिन र मतदान गर्न पाउनेछ।
- (१२) शेयरधनी महानुभावहरूको सुविधाको लागि हाजिरी पुस्तिका सभास्थलमा सभा हुने दिन विहान ९:०० बजेदेखि खुला रहनेछ।
- (१३) यस सम्बन्धमा अन्य कुनै जानकारी आवश्यक परेमा कार्यालय समयभित्र संस्थाको केन्द्रीय कार्यालय, बबरमहल काठमाडौंमा सम्पर्क राख्न समेत अनुरोध गरिन्छ।
- (१४) कोभिड-१९ को महामारी वा स्वास्थ्य सम्बन्धी मापदण्डका कारण यो साधारण सभा भौतिक उपस्थितिमा आयोजना गर्न नसकिने अवस्था सिर्जना भएमा भर्चुअल माध्यमबाट साधारणसभा आयोजना हुनेछ, र तत्सम्बन्धी आवश्यक सूचना छुट्टै प्रकाशित गरिनेछ।

साना किसान विकास लघुवित्त वित्तीय संस्था लिमिटेड

२० औं वार्षिक साधारण सभामा पेश भएको प्रबन्धपत्र संशोधन सम्बन्धी प्रस्तावको तीन महले

सि. नं.	वफा	उप दफा	खण्ड	हालको व्यवस्था	संशोधनको लागि प्रस्तावित व्यवस्था	संशोधन गर्नुपर्ने कारण
१	२	१	-	यस वित्तीय संस्थाको रजिष्टर्ड (केन्द्रीय) कार्यालय बागमती प्रदेश, काठमाडौं जिल्ला, काठमाडौं महानगरपालिका वडा नं. ३२ मा रहनेछ ।	यस वित्तीय संस्थाको रजिष्टर्ड (केन्द्रीय) कार्यालय बागमती प्रदेश, काठमाडौं जिल्ला, काठमाडौं महानगरपालिका वडा नं. ११ मा रहनेछ ।	मिति २०७८/३/२९ मा नेपाल राष्ट्र बैङ्कको स्वीकृती लिई मिति २०७८/०४/२२ गतेका दिन यस वित्तीय संस्थाको रजिष्टर्ड कार्यालय (केन्द्रीय कार्यालय) का.जि.का.म.न.पा. वडा नं. ३२, सुविधानगर, तीनकुने काठमाडौंबाट का.जि.का.म.न.पा. वडा नं. ११, बबरमहल, काठमाडौं स्थित नेपाल औषधि लिमिटेड बबरमहलको परिसरमा रहेको भवनमा स्थानान्तरण गरिएको संशोधन गर्नुपर्नेको ।
२	५	-	(ख)	वित्तीय संस्थाको तत्काल जारी गर्ने शेयर पुँजी रु. १,२५,१५,३०,९८२.०८ (अक्षरेपी एक अर्ब पच्चीस करोड पन्ध्रलाख तीस हजार नौसय बयासी रुपैयाँ आठ पैसा मात्र) हुनेछ ।	वित्तीय संस्थाको तत्काल जारी गर्ने शेयर पुँजी रु. १,५६,४४,१३,७२७.६० (अक्षरेपी एक अर्ब छपन्न करोड चौवालीस लाख तेह्र हजार सात सय सत्ताईस रुपैयाँ साठी पैसा मात्र) हुनेछ ।	आ.व. २०७७/७८ मा प्रदान गरिने बोनस शेयर थप हुन गई कायम हुने जारी तथा चुक्ता पुँजी मिलान गर्नुपर्ने भएकोले ।
३	५	-	(ग)	वित्तीय संस्थाको तत्काल चुक्ता पुँजी रु. १,२५,१५,३०,९८२.०८ (अक्षरेपी एक अर्ब पच्चीस करोड पन्ध्रलाख तीस हजार नौसय बयासी रुपैयाँ आठ पैसा मात्र)	वित्तीय संस्थाको तत्काल चुक्ता पुँजी रु. १,५६,४४,१३,७२७.६० (अक्षरेपी एक अर्ब छपन्न करोड चौवालीस लाख तेह्र हजार सात सय सत्ताईस रुपैयाँ साठी पैसा मात्र) हुनेछ ।	

साना किसान विकास लघुवित्त वित्तीय संस्था लिमिटेड

२० औं वार्षिक साधारण सभामा पेश भएको नियमावली संशोधन सम्बन्धी प्रस्तावको तीन महले

सि. नं.	दफा	उप दफा	खण्ड	हालको व्यवस्था	संशोधनको लागि प्रस्तावित व्यवस्था	संशोधन गर्नुपर्ने कारण
१	२	(१)	-	यस वित्तीय संस्थाको रजिष्टर्ड (केन्द्रीय) कार्यालय बागमती प्रदेश, काठमाडौं जिल्ला, काठमाडौं महानगरपालिका वडा नं. ३२ मा रहनेछ ।	यस वित्तीय संस्थाको रजिष्टर्ड (केन्द्रीय) कार्यालय बागमती प्रदेश, काठमाडौं जिल्ला, काठमाडौं महानगरपालिका वडा नं. ११ मा रहनेछ ।	मिति २०७८/३/२९ मा नेपाल राष्ट्र बैङ्कको स्वीकृती लिई मिति २०७८/०४/२२ गतेका दिन यस वित्तीय संस्थाको रजिष्टर्ड कार्यालय (केन्द्रीय कार्यालय) का.जि.का.म.नं.पा. वडा नं. ३२, सुविधानगर, तीनकुने काठमाडौंबाट का.जि.का.म.नं.पा. वडा नं. ११, वबरमहल, काठमाडौं स्थित नेपाल औषधि लिमिटेड वबरमहलको परिसरमा रहेको भवनमा स्थानान्तरण गरिएकोले संशोधन गर्नुपर्नेको ।
२.	२९	(१)	(ग) को (अ)	काठमाडौं उपत्यका बाहिरबाट सञ्चालक समितिको बैठकमा भाग लिन आउँदा वा वित्तीय संस्थाको कामको सिलसिलामा काठमाडौं आउँदा वा काठमाडौं उपत्यका बाहेक अन्यत्र वित्तीय संस्थाको काजमा खटिइ जाँदा यस वित्तीय संस्थाको प्रमुख कार्यकारी अधिकृतले पाएसरहको दैनिक तथा भ्रमण भत्ता तथा अन्य खर्च, सुविधा उपलब्ध गराइने छ ।	काठमाडौं उपत्यका बाहिरबाट सञ्चालक समितिको बैठकमा भाग लिन आउँदा वा वित्तीय संस्थाको कामको सिलसिलामा काठमाडौं आउँदा वा काठमाडौं उपत्यका बाहेक अन्यत्र वित्तीय संस्थाको काजमा खटिइ जाँदा यस वित्तीय संस्थाको प्रमुख कार्यकारी अधिकृतले पाएसरहको दैनिक तथा भ्रमण भत्ता तथा अन्य खर्च, सुविधा उपलब्ध गराइने छ ।	वित्तीय संस्थाको सञ्चालकको भ्रमण तथा सो सिलसिलामा हुने अन्य खर्च, सुविधा सम्बन्धी व्यवस्था स्पष्ट गर्नुपर्ने भएकोले ।

साना किसान विकास लघुवित्त वित्तीय संस्था लिमिटेड

केन्द्रीय कार्यालय, काठमाडौं ।

(कम्पनी ऐनको दफा ७१ को उपदफा (३) सँग सम्वन्धित)

बिसौ वार्षिक साधारण सभामा भाग लिन तथा मतदान गर्न आफ्नो प्रतिनिधि (प्रोक्सी) नियुक्त गर्ने निवेदनको ढाँचा

श्री सञ्चालक समिति

साना किसान विकास लघुवित्त वित्तीय संस्था लि.

केन्द्रीय कार्यालय, काठमाडौं ।

विषय : प्रतिनिधि नियुक्त गरेको बारे ।

.....जिल्लान. पा. / गा. पा. वडा नं. बस्ने म / हामी ले त्यस कम्पनीको शेयरधनीका हैसियतले सम्वत् २०७८ पौष १८ गतेका दिन हुने २० औं वार्षिक साधारण सभामा म / हामी स्वयम् उपस्थित भई छलफल तथा निर्णयमा सहभागी हुन नसक्ने भएकाले उक्त सभामा मेरा / हाम्रा तर्फबाट भाग लिन तथा मतदान गर्नका लागिजिल्ला.....न. पा. / गा. पा. वडा नं. बस्ने श्रीलाई मेरो / हाम्रो प्रतिनिधि नियुक्त गरी पठाएको छु / पठाएका छौं ।

प्रतिनिधि नियुक्त भएको व्यक्तिको -

हस्ताक्षरको नमुना :

शेयरधनी भए शेयरधनी नं.

डीम्याट नं. :

शेयरधनी भए शेयर प्रमाणपत्र नं. :

शेयरधनी नभए नागरिकताको प्रमाणपत्र नं.

निवेदक

दस्तखत :

नाम :

ठेगाना :

शेयरधनी नं.

डीम्याट नं.:

शेयर प्रमाणपत्र नं. :

शेयर सङ्ख्या :

मिति :



साना किसान विकास लघुवित्त वित्तीय संस्था लिमिटेडको

बिसौ वार्षिक साधारण सभामा उपस्थितिका लागि प्रवेशपत्र

शेयरधनी / प्रतिनिधिको नाम :

ठेगाना :

शेयर प्रमाणपत्र नं. :

डीम्याट नं.: :

लिएको शेयरसङ्ख्या :

शेयरधनी/प्रतिनिधिको दस्तखत :

यो प्रवेशपत्र साधारण सभामा भाग लिन आउँदा पेश गर्नुपर्नेछ ।

कम्पनी सचिव

साना किसान विकास लघुवित्त वित्तीय संस्था लि.को बिसौ वार्षिक साधारण सभामा प्रस्तुत सञ्चालक समितिको प्रतिवेदन

(कम्पनी ऐन, २०६३ दफा १०९(४) सँग सम्बन्धित)

आर्थिक वर्ष २०७७/७८

आदरणीय शेयरधनी महानुभावहरु,

साना किसान विकास लघुवित्त वित्तीय संस्था लिमिटेडको यस बिसौ वार्षिक साधारण सभामा उपस्थित सम्पूर्ण शेयरधनी महानुभावहरुलाई सञ्चालक समितिको तर्फबाट हार्दिक स्वागत एवम् अभिवादन गर्दछु।

विश्वव्यापी महामारीको रूपमा फैलिएको कोभिड-१९ को कारणले गत आर्थिक वर्षमा साधारण सभा विद्युतीय माध्यम भिडिओ कन्फरेन्स (भर्चुअल माध्यम) बाट सञ्चालन गरिएको थियो। त्यस सङ्गतको अवस्थामा समेत प्रविधिबाट प्रत्यक्ष जोडिएर साधारण सभा गर्न भिडियो कन्फरेन्स मार्फत सहभागी भई साधारण सभालाई सफल बनाएका थियौं। विश्वव्यापी महामारीको रूपमा फैलिएको कोभिड-१९ को कारणले धेरै शेयरधनी, साना किसान परिवार तथा नेपाली नागरिकहरुको ज्यान गएको छ। उहाँहरुप्रति हार्दिक श्रद्धाञ्जली अर्पण गर्न चाहन्छु। महामारीको कारणले जनजीवनमा परेको असर र पिडाबाट सबैलाई चाँडै छुटकारा मिलोस् भनी कामना समेत गर्दछु।

जस्तोसुकै विपतलाई पनि भोग्दै र छिचोल्दै अघि बढ्नुको विकल्प हामीसँग छैन। यही विश्वव्यापी महामारीको कारण नेपाल सरकारबाट जारी गरिएको सुरक्षा मापदण्डको पूर्ण पालना गरी सभा सञ्चालन गर्नुपर्ने भएको हुँदा यसबाट पर्न गएको असुविधा प्रति हामी क्षमाप्रार्थी छौं। यस विषय परिस्थितिविच भौतिकरूपमा यस वित्तीय संस्थाको २० औं वार्षिक प्रतिवेदन प्रस्तुत गर्न पाउँदा हामीलाई ज्यादै खुशी लागेको छ। प्रस्तुत आर्थिक वर्ष २०७७/७८ अर्थात् २०७८ आषाढ ३१ गतेको संक्षिप्त आर्थिक विवरण राष्ट्रिय स्तरको दैनिक पत्रिकामा प्रकाशन गर्नुका साथै शेयरधनीले माग गरेको बखतमा पाउने गरी यस वित्तीय संस्थाको केन्द्रीय कार्यालय र शेयर रजिष्ट्रार नबिल ईन्भेष्टमेण्ट बैकिङ लि.मा राख्नुका साथै वेबसाइटमा समेत प्रकाशन गरिसकिएको छ।

कम्पनी ऐन, २०६३ को दफा १०९(१) बमोजिम हुने गरी २०७८ आषाढ मसान्तको वासलात, आर्थिक वर्ष २०७७/७८ को अन्त्य सम्मको नाफा नोक्सानीको हिसाव र सोही अवधिको नगद प्रवाहको विवरण सहित नियमनकारी निकायले निर्दिष्ट गरेको ढाँचामा सम्पूर्ण वित्तीय विवरणहरु तयार गरी सोही ऐनको दफा १०९(४) ले तोकेका विवरण सहितको वार्षिक प्रतिवेदन समेत स्वीकृतिका लागि यस गरिमामय सभामा प्रस्तुत गर्ने अनुमति चाहन्छु।

प्रतिवेदनलाई सुधार गर्न, वित्तीय संस्थाको आगामी दिनमा कार्यक्रम एवम् कार्यदिशा तयार गर्न तथा वित्तीय संस्थाको उद्देश्य प्राप्तमा प्रभावकारिता बढाउन सदाभै यहाँहरुबाट रचनात्मक सुझाव, सल्लाह, सहयोग र मार्गदर्शनहरु प्राप्त हुने नै छ भन्ने कुरामा हामी विश्वस्त छौं।

क. विगत वर्षको कारोबारको सिंहावलोकन

तत्कालिन कम्पनी ऐन अन्तर्गत वि.सं. २०५८ साल असार २२ गते पब्लिक लिमिटेड कम्पनीको रूपमा “साना किसान विकास बैङ्क” ले दर्ता नामाकरण पाएको हो। विकास बैङ्कको रूपमा स्थापित यस संस्थाको बैङ्क तथा वित्तीय संस्था सम्बन्धी ऐन, २०७३ लागू भएपछि नाम परिवर्तन भई “साना किसान विकास लघुवित्त वित्तीय संस्था लि.” भएको छ। यसले प्रचलित बैङ्क तथा वित्तीय संस्था सम्बन्धी ऐन बमोजिम नेपाल राष्ट्र बैङ्कबाट ‘घ’ वर्गको राष्ट्रिय स्तरको लघुवित्त संस्थाका रूपमा स्वीकृति प्राप्त गरी लघुवित्त क्षेत्रमा एक प्रमुख थोककर्जा प्रदायक संस्थाका रूपमा कारोबार गर्दै आएको छ। लघुवित्तका प्रचलित अभ्यासहरुभन्दा फरक ढङ्गले स्थानीय तहमा सवल, सक्षम, स्वायत्त र दिगो संस्थाहरुको निर्माणबाट मात्र गरिवी न्यूनीकरणको गतिलाई तीव्रता प्रदान गर्न सकिन्छ भन्ने यो वित्तीय संस्थाको मान्यता रहेको छ। वित्तीय संस्थाले ग्रामीण विपन्न तथा साना किसानहरुको आर्थिक र सामाजिक विकासका लागि उनीहरुकै स्थानीय सक्षम संस्थाहरु मार्फत लघुवित्त तथा सामाजिक विकासका कार्यक्रमहरु सञ्चालन गर्दै आएको छ।

१. ऐतिहासिक पृष्ठभूमि

साना किसान विकास कार्यक्रम र वित्तीय संस्थाको ऐतिहासिक पृष्ठभूमि यहाँ संक्षेपमा प्रस्तुत गरिएको छ।

(अ) साना किसान विकास आयोजना

ग्रामीण गरीबको आर्थिक अवस्थामा अपेक्षित सुधार गरी ग्रामीण विपन्नता कम गर्दै देशको समग्र आर्थिक अवस्थामा सुधार ल्याउने लक्ष्य राखेर नेपाल सरकार तथा अन्तर्राष्ट्रिय सङ्घसंस्थाविच भएको विचार-गोष्ठीको फलस्वरूप सन् १९७५ (वि.सं.२०३२) मा नेपालमा साना किसान विकास कार्यक्रमको थालनी भयो। कृषि विकास बैङ्कबाट देश भरका तत्कालीन ६ सय ५२ गाउँ विकास समितिका करिब २ लाख १० हजार साना किसान परिवार समेटेर गाउँगाउँमा साना किसान विकास आयोजनाहरु खोली कार्यक्रमको विस्तार गरियो। कृषि विकास

वैङ्कको ग्रामीण विकास एकाइको रूपमा यी आयोजनाहरूले ग्रामीण साना किसानहरूको आर्थिक तथा सामाजिक विकास गर्ने मात्र नभई वित्तीय साधन स्रोतमा उनीहरूको पहुँच बढाउन समेत ठूलो मद्दत पुऱ्याए ।

(आ) साना किसान संस्थागत विकास

साना किसान विकास आयोजनाको विस्तारसँगै यसको दिगोपनालाई लिएर विभिन्न छलफलहरू सुरु भए । साथै कार्यक्रम भित्रै लक्षित वर्गको स्वामित्व स्थापना, सशक्तीकरण र नेतृत्वदायी भूमिका स्थापना हुनुपर्ने आवश्यकता महसुस हुँदै गयो । कार्यक्रमको विस्तार खर्च न्यूनतम विन्दुमा राख्दै लागतको दृष्टिकोणले समेत प्रभावकारी बनाउने एवम् स्थानीय तहमा नेतृत्व विकास गरी कार्यक्रमलाई दिगो रूपमा सञ्चालन हुने उपायको खोजी स्वरूप साना किसान संस्थागत विकासको अवधारणा ल्याईयो । आ.व. २०४२/४३ सालदेखि तत्कालीन जी.टी.जेड. तथा कृषि विकास बैङ्कको संयुक्त प्रयासमा साना किसान विकास कार्यक्रमभित्र स्थानीय रूपमा नै संस्थागत विकास गर्नेगरी सम्बन्धित साना किसानहरूको प्रत्यक्ष सहभागिता बढाउन समूह, अन्तरसमूह र मूल समिति गरी तीन तहामक स्थानीय साङ्गठनिक स्वरूपको अभ्यास सुरु गरियो । नेतृत्व एवम् व्यवस्थापकीय क्षमता विकासका लागि विविध कार्यक्रमहरू सञ्चालन भए ।

संस्थागत विकास कार्यक्रमको सामाजिक पक्ष ज्यादै प्रभावकारी देखियो । साना किसानहरूमा नेतृत्व बहन गर्ने सीपको प्रभावकारी रूपमा विकास भयो । स्थानीय आवश्यकता अनुसारका विषयहरूमा स्थानीय साना किसान नेतृत्वले निर्णय प्रक्यामा परिपक्वता र सक्षमता प्रदर्शन गरे । यसबाट साना किसानहरूले स्वतन्त्रतापूर्वक आफ्नो सङ्गठन सञ्चालन गर्न सक्ने कुरामा कृषि विकास बैङ्क विश्वस्त भयो । साना किसानका यस्ता संस्थाहरूलाई कुन कानुनी स्वरूपमा संस्थागत गर्ने भन्ने उपायहरूको खोजी हुन थाल्यो । तत्कालीन अवस्थामा यस्ता सङ्गठनलाई दर्ता गर्न सक्ने उपायहरूमा कम्पनी, सामाजिक संस्था (गैरसरकारी संस्था) वा सहकारीको स्वरूपमध्ये कुनै एक उत्तम विकल्प छान्न सकिने देखियो । साना किसानहरूसँग छलफल र अन्तरक्रियाहरू भए । कानुनी र व्यवस्थापकीय परामर्शहरू लिईए । विज्ञहरूका सुझावहरू प्राप्त भए । र, अन्तमा यस्ता संस्थाहरूलाई सहकारी स्वरूपमा कानुनी मान्यता प्रदान गर्न उचित हुने उत्तम विकल्प ठहर भयो ।

(इ) साना किसान सहकारी संस्था लि.

संस्थागत विकास कार्यक्रमले स्थानीय साना किसानहरूको नेतृत्व र व्यवस्थापकीय क्षमतामा ल्याएको परिवर्तन स्वरूप उनीहरू आफैँ कृषि विकास बैङ्क समक्ष 'साना किसान विकास आयोजनाको व्यवस्थापन हस्तान्तरण गरी लिन' माग गर्न सक्ने अवस्थामा पुगे । साना किसानहरूको गाविस स्तरमा निर्माण भएका सङ्गठनलाई उत्तम विकल्पको रूपमा प्रचलित सहकारी ऐन बमोजिम दर्ता गरियो । आ. व. २०५०/५१ देखि कृषि विकास बैङ्कले साना किसान विकास आयोजनाको व्यवस्थापन र

स्वामित्व तिनै स्थानीय साना किसानहरूको स्थानीय सहकारी संस्थालाई हस्तान्तरण गर्न सुरु गर्‍यो । यस प्रकार नेपालले एउटा लामो अभ्यास पछि, ग्रामीण सशक्तीकरण र दिगो सङ्गठनको नविनतम मोडेल विकास गर्न सफल भयो । यिनै सहकारीहरूलाई साना किसान सहकारी नामाकरण गरियो । यी साना किसान सहकारी संस्थाहरूलाई कृषि विकास बैङ्कको व्यवस्थापनमा रहेको साना किसान विकास आयोजनाका सम्पूर्ण सम्पत्ति तथा दायित्वहरू हस्तान्तरण गरियो । सहकारी संस्थालाई आवश्यक पर्ने थोक कर्जा कृषि विकास बैङ्कले नै उपलब्ध गराउने व्यवस्था मिलाईयो । संस्थाहरू स्वतन्त्ररूपमा सञ्चालन हुन थाले र कृषि विकास बैङ्कले १९ वर्षदेखि विकास गर्दै आएको कार्यक्रमबाट प्रत्यक्ष संलग्नता क्रमशः हटाउँदै लग्यो ।

(ई) साना किसान कृषि सहकारी संस्था लि. का विशेषता

साना किसान सहकारी अभियान नेपाल सरकारको गरिवी निवारण अभियानबाट सुरु भएको हुँदा परम्परागत सहकारीहरू भन्दा यसमा विशिष्ट किसिमका विशेषताहरू रहेका छन् । यो नेपालको मौलिक नमुना हो र यो मोडेललाई हिजो आज धेरै सहकारी संस्थाहरूले समेत रुचाएको पाइएको छ । यसका विशेषतालाई तालिका-१ मा उल्लेख गरिएकोछ ।

१. साना किसान विकास लघुवित्त वित्तीय संस्था लि.

कृषि विकास बैङ्कको व्यावसायिक प्राथमिकतामा भएको परिवर्तन, साना किसान विकास कार्यक्रमले हासिल गरेको उपलब्धि, सरकारको दायित्व र भर्खर स्थापना भएका साना किसान सहकारी संस्थाहरूको आवश्यकताले साना किसान विकास लघुवित्त वित्तीय संस्था लि. स्थापना गर्न प्रेरित गर्‍यो ।

(अ) साना किसानहरूको छत्ता संस्थाको रूपमा साना किसान विकास लघुवित्त वित्तीय संस्था लि.

साना किसान सहकारी संस्थाहरूलाई गरिवी न्यूनीकरणमा स्वस्फूर्त र दिगोरूपमा सञ्चालन हुन सक्ने तुल्याउन एवम् वित्तीय तथा प्राविधिक सहयोग पुऱ्याउन कृषि विकास बैङ्कभित्र विशिष्ट विभागहरू स्थापना गरिए पनि कृषि विकास बैङ्कका बृहत् कार्यक्रमहरू एवम् परिवर्तित प्राथमिकताका कारणले साना किसान विकास अभियानमा प्रशस्त योगदान पुग्न नसक्ने हो कि भन्ने चिन्ता पनि बढ्दै गयो । सक्षम र सवल स्थानीय ग्रामीण संस्था बन्न सहयोग पुऱ्याउने एवम् लघुवित्त सेवाबाट वञ्चित क्षेत्रमा साना किसान सहकारी संस्था गठन गरी विपन्न तथा साना किसानहरूको आर्थिक तथा सामाजिक विकासका लागि वित्तीय पहुँच विस्तार गर्ने मात्र विशिष्ट उद्देश्य लिएर एक छुट्टै राष्ट्रिय स्तरको बैङ्क स्थापना हुनुपर्ने आवश्यकता महसुस गरियो । यसै सन्दर्भमा कृषि विकास बैङ्कको अगुवाइ र नेपाल सरकारको सहयोग एवम् साना किसान सहकारी संस्थाहरूको समेत सहभागितामा वि. सं. २०५८ साल असार २२ गते साना किसान विकास बैङ्कको स्थापना भयो । आरम्भमा बैङ्कका संस्थापक शेयरधनीहरूमा नेपाल सरकार, कृषि विकास बैङ्क लि., नविल बैङ्क लि., नेपाल बैङ्क लि. र २१ वटा साना किसान सहकारी संस्थाहरू रहेका थिए ।

तालिका - १ साना किसान सहकारी संस्थाका विशेषता

क्रसं	आधार	परम्परागत सहकारी संस्थाहरु	साना किसान सहकारी संस्थाहरु
१	लक्षित वर्ग	तोकन आवश्यक छैन ।	विपन्न तथा साना किसानहरु (महिला, दलित र पिछडिएको वर्ग विशेष रूपमा) मात्र यसका सदस्य हुन सक्ने ।
२	कार्य क्षेत्र	जति सुकै सानो वा ठूलो क्षेत्र हुन सक्ने ।	एक गा.पा. मा २ वटा, एक न.पा. मा ३ वटा र एक उ.म.न.पा. मा ५ वटा मात्र हुनसक्ने ।
		स्थान छनौटको सुविधा रहेको ।	सबै वडामा सदस्यता हुने पने व्यवस्था रहेको ।
३	सदस्य	एकै घरका धेरै जना हुन सक्ने ।	एक घरधुरी एक सदस्य ।
४	सदस्य सङ्ख्या	१०० जना भन्दा बढी ।	३७५ घरधुरी भन्दा बढी लक्षित वर्ग सदस्य हुनुपर्ने ।
५	सङ्गठन	सञ्चालक समिति	त्री-तहात्मक सङ्गठनको व्यवस्था : समूह, अन्तरसमूह र सञ्चालक समिति ।
६	सहभागिता	कमजोर वर्गको नेतृत्व स्थापित हुने संस्थागत व्यवस्थाको अभाव ।	सर्वसाधारण साना किसानहरु नै नेतृत्वमा आउन सक्ने र विभिन्न क्रियाकलापमा सहभागि हुन सक्ने प्रणालीगत व्यवस्था रहेको ।
७	कृषिमा आधारित	विविधता रहेको ।	साना किसान र कृषि व्यवसायमा नै केन्द्रित रहेको ।
८	सामाजिक परिचालन	बाध्यता नरहेको ।	विपन्न र गरीबहरुको सामाजिक र आर्थिक रूपान्तरणका लागि सामाजिक परिचालनको अन्तरनिर्मित व्यवस्था रहेको ।
९	लघुवित्त सेवा	बाध्यता नरहेको ।	अनिवार्य रूपमा लघुवित्त सेवामा समर्पित ।
१०	कृषकको बहुआयमिक संरक्षण कार्यक्रम	बाध्यता नरहेको ।	सदस्य सुरक्षण, पशुधन सुरक्षण, ग्रामीण पशुस्वास्थ्य कार्यकर्ता, कृषि सामाग्री आपूर्ति सेवा, कृषि बजार व्यवस्था आदि सदस्य संरक्षणका बहुआयमिक कार्यक्रम सञ्चालन ।
११	मुनाफा गर्नुको उद्देश्य	लाभांश वितरण ।	सामाजिक पुँजी निर्माणमा लगानी ।
१२	विशिष्टकृत बैङ्क स्थापना	नभएको ।	साना किसान कृषि सहकारी संस्थाहरुकै लगानीमा साना किसान विकास लघुवित्त वित्तीय संस्था लि.को स्थापना भएको ।
१३	कार्य सञ्चालनमा एकरूपता	नभएको ।	नेपाल भरीका साना किसान कृषि सहकारी संस्थाहरुको कार्यसञ्चालनमा एकरूपता रहनु पर्ने विधि रहेको, जसले गर्दा एकरूपता कायम रहेको ।
१४	अनुगमन निरीक्षण	सहकारी विभाग ।	सहकारी विभागबाट हुने अनुगमन निरीक्षणका अतिरिक्त साना किसान विकास लघुवित्त वित्तीय संस्था लि.ले शुद्धरूपमा अनुगमन गर्ने र उनीहरुको क्षमता विकासमा निरन्तर सहयोग गर्ने व्यवस्था रहेको ।
१५	मौलिक नमुना	परम्परागत अभ्यास ।	साना किसान सहकारी मोडेल नेपाली माटोमा उत्पत्ति, प्रयोग र सफलतापूर्वक सञ्चालनमा रहेको मौलिक मोडेलको रूपमा स्थापित भै सकेको । अन्तर्राष्ट्रिय रूपमा "साना किसान मोडेल" चिनिएको र चर्चामा आएको ।

वि. सं. २०६७/६८ मा नेपाल सरकारको स्वामित्वमा रहको शेयर विभिन्न साना किसान सहकारी संस्थाहरुलाई बिक्री गरे पश्चात् हाल कृषि विकास बैङ्क लि., नबिल बैङ्क लि., नेपाल बैङ्क लि. र २३१ वटा साना किसान सहकारी संस्थाहरुका तर्फबाट करिब ७०% संस्थापक शेयर र सर्वसाधारण शेयरधनीहरुको करिब ३०% शेयर रहेको छ ।

(आ) कृषि विकास बैङ्कबाट साना किसान विकास बैङ्कमा कारोबार हस्तान्तरण

कृषि विकास बैङ्कद्वारा प्रवर्द्धन गरिएका २१० वटा साना किसान

सहकारी संस्थाहरुको उक्त बैङ्कसँगको ऋण कारोबार वि. सं. २०६३ सम्ममा क्रमशः साना किसान विकास बैङ्कमा सारियो । साना किसान सहकारी संस्थाहरुले कृषि विकास बैङ्कलाई तिर्न बाँकी कर्जा सापट साना किसान विकास बैङ्कलाई तिर्नुपर्ने र अब उपरान्त साना किसान सहकारी संस्थाहरुलाई आवश्यक पर्ने कर्जा सापट साना किसान विकास बैङ्कले उपलब्ध गराउने व्यवस्था मिलाइयो । कृषि विकास बैङ्कले साना किसान कृषि सहकारी संस्थाहरुमा बाँकी रहेको डेढ अर्ब भन्दा बढी कर्जा रकम वित्तीय संस्थालाई हस्तान्तरण गरेकोमा यस वित्तीय संस्थाले उक्त रकम कृषि विकास बैङ्कलाई भुक्तानी गरिसकेको छ ।

(इ) साना किसान विकास लघुवित्त वित्तीय संस्था लि.को स्वायत्त व्यवस्थापन

कृषि विकास बैङ्कले साना किसान विकास बैङ्कको स्थापनादेखि नै महाप्रबन्धक एवम् दक्ष कर्मचारीहरू काजमा पठाई यसको व्यवस्थापन गर्दै आएको थियो । वि. सं. २०६६ मा खुला प्रतिस्पर्धाका आधारमा प्रमुख कार्यकारीको व्यवस्था गरियो । वि. सं. २०६७ मा यस बैङ्कको सञ्चालक समितिको अध्यक्ष पदमा पहिलोपटक साना किसान सहकारी संस्थाका प्रतिनिधिको चयन भयो । कृषि विकास बैङ्कबाट आउनुभएका कर्मचारीहरू क्रमशः फिर्ता भई आवश्यक सङ्ख्यामा कर्मचारीहरू भर्ना गर्न थालियो । वि. सं. २०७० मा सर्वसाधारणमा शेयर निष्काशन भएपश्चात् पूर्ण सङ्ख्याको सञ्चालक समिति गठन भयो ।

यसरी साना किसान विकास कार्यक्रमको उपजको रूपमा स्थापित साना किसान विकास लघुवित्त वित्तीय संस्था लि. २०६७ देखि स्वायत्त व्यवस्थापनमा पूर्ण जिम्मेवारीका साथ प्रभावकारी परिणाम निकाल्न सफल भएको छ ।

(ई) वित्तीय संस्थाका कार्यहरू (Functions)

यस वित्तीय संस्थाले हालसम्म निम्न क्रियाकलापलाई आफ्नो कार्यक्षेत्रको रूपमा लिएको छ ।

- साना किसान सहकारी संस्था लगायत अन्य यस्तै प्रकृतिका लघुवित्त संस्थाहरूलाई छोटो र मध्यम अवधिको थोककर्जा र पुनरकर्जा प्रदान गर्ने ।
- नेपाल सरकार तथा दातृसंघ/संस्थाहरूबाट प्राप्त स्रोत परिचालन गरी संस्थाहरू मार्फत सामाजिक तथा सामुदायिक कार्यक्रम सञ्चालनमा सहयोग पुऱ्याउने ।
- आवद्ध संस्थाहरूको साङ्गठनिक तथा वित्तीय सक्षमता विकासको लागि आवश्यक वित्तीय सहयोग पुऱ्याउने ।
- संस्थाहरूको सबलीकरणका लागि नियमित परामर्श सेवा तथा अन्य प्राविधिक सहयोग पुऱ्याउने ।
- आवद्ध संस्थाहरूको वित्तीय कारोबार लगायत समग्र क्रियाकलापको निरीक्षण, अनुगमन तथा मूल्याङ्कन गर्ने/गराउने ।
- विद्यमान साना किसान सहकारी संस्थाहरूलाई सेवा नपुगेका अन्य स्थानमा समान प्रकृतिका संस्थाहरू निर्माण गर्न साना किसान सहकारी अनुसरण (Replication) कार्यक्रम सञ्चालन गर्ने कार्यमा अभिप्रेरित, प्रोत्साहन र सहयोग गर्ने ।
- लघुवित्त सम्बन्धी अन्य देशमा भएका असल अभ्यासको खोजी गरी आवद्ध संस्थाहरूमा समेत अनुकरण गर्न अभिप्रेरित गर्ने ।
- संस्थाहरूको वित्तीय सक्षमता र दिगोपनालाई अभिवृद्धि गर्न आवश्यक रणनीति अवलम्बन गर्ने/गराउने ।
- ग्रामीण विकास एवम् लघुवित्तको यो सफल अवधारणा तथा प्रारूपलाई अरु संस्थामा समेत लागू गराउने ।
- नेपाल राष्ट्र बैङ्कको मार्गदर्शन अनुरूप संस्थाको वित्तीय सूचकाङ्क कायम गर्दै संस्थागत सुशासनमा रहने ।

३. व्यावसायिक प्रकृया (प्रदान गरिने सेवा र प्रकृया)

(अ) स्रोत व्यवस्थापन :

यस वित्तीय संस्थाले पूर्ण बैकिङ्ग कार्यहरू नगर्ने भएकोले बैङ्क तथा वित्तीय संस्थाहरूबाट प्राप्त हुने विपन्नवर्ग कर्जा नै यसको प्रमुख वित्तीय स्रोत हो । नेपाल सरकारले विगत वर्षदेखि उपलब्ध गराउँदै आएको पशुपालन कर्जा (मासुजन्य तथा दुग्धजन्य), तरकारी खेती कर्जा यसको अर्को मुख्य वित्तीय स्रोत हो । यस वित्तीय संस्थाले नेपाल सरकार मार्फत अन्तर्राष्ट्रिय वित्तीय संघ/संस्था र सहयोगी निकायबाट समेत कर्जा प्राप्त गर्दै आएको छ । यसका अतिरिक्त वित्तीय संस्थाको शेयर पुँजी, जगेडा कोष, संचित मुनाफा र अन्य अनुदानबाट पनि पुँजी व्यवस्थापन गर्दै आएको छ ।

(आ) वित्तीय संस्थाको सेवा प्रवाह संरचना :

यस वित्तीय संस्थाले साना किसान कृषि सहकारी संस्थाहरू तथा अन्य सहकारी संस्थाहरूलाई थोककर्जा तथा पुनःकर्जा सेवा उपलब्ध गराउँछ । यस वित्तीय संस्थाले ११ वटा इलाका कार्यालय मार्फत सेवा उपलब्ध गराउँदै आएको छ । संस्थाहरूको अनुगमन, निरीक्षण तथा कर्जा प्रवाह गर्नका लागि सबै कार्यालयहरू जिम्मेवार छन् । वित्तीय संस्थाले विपन्न तथा गरीबहरूमा लघुवित्त सेवा पुऱ्याउन साना किसान कृषि सहकारी तथा समान प्रकृतिका अन्य सहकारी मार्फत थोक कर्जा उपलब्ध गराउँछ । सम्भौतामा उल्लेख गरिने शर्तानुसार लक्षित वर्गमा उक्त कर्जा प्रवाह गर्ने जिम्मेवारी तिनै साभेदार संस्थाहरूको हुनेछ । संस्थाहरूले प्रभावकारी सेवा प्रदान गर्न सक्नु भनेर यस वित्तीय संस्थाले साभेदार संस्थाहरूको क्षमता अभिवृद्धि लगायत अन्य प्राविधिक सहयोग समेत उपलब्ध गराउँछ । यसका अतिरिक्त विपन्न तथा साना किसानहरूको संस्थागत क्षमता तथा सामाजिक सबलीकरणका लागि सरकार तथा अन्य दातृसंस्था र साना किसान संस्थाहरूको विचमा रहेर पुलको काम पनि गर्दै आएको छ । साना किसान सहकारी अनुसरण कार्यक्रम मार्फत देशका विभिन्न ग्रामीण समुदायका महिला, दलित मधेशी जनजाति र अन्य पिछडिएका वर्गलाई सेवा पुऱ्याउँदै आएको छ ।

(इ) वित्तीय संस्थासँग आवद्धता

अ. आवद्धता प्राप्त गर्न अनिवार्य : यस वित्तीय संस्थासँग कारोबार गर्न ईच्छुक सहकारी/लघुवित्त संस्थाहरूले यस वित्तीय संस्थाको कारोबारमा आवद्धताका लागि आवेदन गर्नु पर्छ । त्यस्ता संस्थाहरूको कानुनी, वित्तीय, व्यवस्थापकीय तथा सुशासनका विषयमा वित्तीय संस्थाले संस्थागत परीक्षण गर्दछ । संस्थागत परीक्षण गर्दा कुनै कमी कमजोरीहरू पाईएमा सो सुधार भइसकेपछि मात्र संस्थाहरूलाई आवद्ध गर्ने र सेवाहरूमा सरिक गराउने कार्य गर्दछ ।

आ. आवद्धताका लागि मापदण्डहरू :- वित्तीय संस्थाको सेवामा आवद्ध हुन देहाय अनुसारका वित्तीय सूचकहरू, सुशासन सम्बन्धी मापदण्डहरू र संस्थागत अनुभव हासिल गरेको हुनु पर्छ :

१. वित्तीय सूचकहरू :

तालिका - १ वित्तीय सूचकहरू

क्र. सं.	सूचकहरू	वित्तीय संस्थासाग कारोबार शुरु गरेको वर्ष			
		पहिलो	दोस्रो/तेस्रो	तेस्रो वर्ष पछि	
१	पुँजीकोष अनुपात	क) प्राथमिक पुँजीकोष	≥२%	≥४%	≥५%
		ख) जम्मा पुँजीकोष	≥५%	≥८%	≥१०%
२	बाह्य ऋण/लगानीमा रहेको ऋण अनुपात	≤७०%	<६५%	<६०%	
३	नेटवर्थ	धनात्मक नेटवर्थ हुनु पर्ने			
४	सञ्चालन स्वसक्षमता	≥१००%	≥१०५%	≥११०%	
५	वार्षिक असुलीदर	≥८०%	≥९०%	≥९०%	
६	सक्रिय ग्राहक सङ्ख्या	≥८०%	≥९०%	≥९०%	
७	लररमा कर्मचारी प्रशासनिक खर्च अनुपात	<५%	<४%	<४%	
८	ऋण सम्पत्ति (लरर) मा वृद्धि दर	-	१०%	१५%	
९	महिला सञ्चालक प्रतिशत	≥३३%	≥३३%	≥३३%	

२. सुशासन सम्बन्धी न्यूनतम मापदण्ड

- संस्थाको तीन वर्षीय व्यावसायिक योजना निर्माण भई सोहीअनुसार संस्थाका कार्यक्रमहरू सञ्चालन भएको हुनुपर्ने,
- साना किसान विकास लघुवित्त वित्तीय संस्थालाई मान्य हुने किसिमले वित्तीय कारोबारको प्रचलित दोहोरो लेखा प्रणाली (Double Entry Accounting System) को आधारमा हर-हिसाब किताब अद्यावधिक रूपमा राख्ने गरेको र बाह्य लेखा परीक्षकद्वारा प्रत्येक वर्ष लेखापरीक्षण भएको हुनुपर्ने,
- संस्थामा निम्नानुसारका सञ्चालक पदाधिकारी र कर्मचारी रहेको अवस्थामा उक्त संस्था यस वित्तीय संस्थाबाट कर्जा प्राप्त गर्न अयोग्य हुनेछ,-
 - संस्थाका सञ्चालक पदाधिकारी, कर्मचारी तथा निजका एकाघर परिवारहरूको नाममा संस्थामा कुनै किसिमको भाखा नाघेको कर्जा बाँकी रहेको ।
 - संस्थाका सञ्चालक, कर्मचारी र अन्य कुनै पनि सदस्यहरूको नाममा संस्थाले तोकेको कर्जा लिन पाउने अधिकतम सीमाभन्दा बढी कर्जा प्रवाह भएको ।
 - सञ्चालक, कर्मचारी र अन्य कुनै पनि सदस्यहरूको नाममा संस्थामा बेरुजु तथा फछौट हुनुपर्ने समय सीमाभन्दा १ महिना वा सोभन्दा बढी अवधिले पेस्की बाँकी रहेको ।
 - संस्थाका सञ्चालक पदाधिकारी र कर्मचारीहरूले अन्य बैङ्क तथा वित्तीय संस्थासँग कर्जा लिई भाखा नघाई रहेको वा अन्य बैङ्क तथा वित्तीय संस्थाहरूले कालोसूचीमा

राखेको एवम् अन्य बैङ्क तथा वित्तीय संस्थासँग लिएको कर्जा तिर्न नसकि अदालतले टाट पल्टेको फैसला सुनाएको ।

- संस्थागत अनुभव : कम्तीमा २ वर्षदेखि लक्षित समूह/वर्गका व्यक्तिहरूमा बचत सञ्चालन र कर्जा प्रवाह गर्ने कार्य गर्दै आई रहेको हुनुपर्नेछ ।

(ई) कर्जा लगानी व्यवस्था :

- थोक कर्जा प्रदायक : लघुवित्त क्षेत्रका लागि थोक कर्जा प्रवाह गर्ने कार्य नै यस वित्तीय संस्थाको प्रमुख व्यवसाय हो । यसले साना किसान सहकारी संस्थाहरू तथा अन्य समान प्रकृतिका सहकारी संस्थाहरूलाई लघुवित्त प्रयोजनका लागि थोक कर्जा प्रवाह गर्दछ । आ.व. २०७७/७८ देखि ग्रामीण उद्यम लगानी परियोजना अन्तर्गत एसियाली विकास बैङ्कको ऋण सहयोगमा नेपाल सरकार मार्फत साना तथा मझौला कृषि उद्यम व्यवसाय कर्जा कार्यक्रम कार्यान्वयन गर्दै आएको छ । जसमा सामूहिक/सहकारी परियोजना रु. २ करोडसम्म र व्यक्तिगत परियोजना रु. ५० लाखसम्म प्रति परियोजना कर्जा लगानी गर्ने व्यवस्था छ । लगानीलाई व्यवस्थित गर्न कर्जा नीति, कार्यविधि, मापदण्ड तर्जुमा गरिएका छन् । यी नीति नियम र कार्यविधिहरू प्रचलित कानून एवम् केन्द्रीय बैङ्कको निर्देशन एवम् लघुवित्तका मान्यता र अभ्यास अनुरूप रहेका छन् ।
- लक्षित समुदाय (जनसङ्ख्या) : संस्थाहरूले तपसिल बमोजिमका समुदायमा कर्जा प्रवाह गर्नु पर्ने व्यवस्था रहेको छ :
 - पहाड वा तराइमा १५ रोपनी र तराइमा १ विगाहा भन्दा कम जग्गा भएको वा आफ्नो उत्पादन र कमाईबाट वर्षभर खान लाउन नपुग्ने परिवार
 - नियमित आमदानी नभएका र आर्थिक रूपमा अत्यन्त कठिन



- अवस्थामा जिवन निर्वाह गरिरहेको व्यक्ति वा परिवार
- अन्य बैङ्क वित्तीय संस्था तथा सरकारी कर्जा बाँकी नभएको व्यक्ति तथा परिवार
- दलित, मधेशी, पिछडिएका वर्ग, महिला तथा लघु एवम् साना उद्यमीहरु ।

३. धितोसम्बन्धी व्यवस्था : साना किसान सहकारी संस्था तथा अन्य सहकारी संस्थाहरुले कर्जा प्राप्त गर्नका लागि उपरोक्त मापदण्डहरु पुरा गरेको हुनुपर्दछ । वित्तीय संस्थाले कर्जा प्रवाह गर्दा संस्थाहरुसंग कुनै धितो लिँदैन तर यसले संस्थाका सञ्चालकहरुको व्यक्तिगत जमानी तथा संस्थागत जमानी आवश्यक मान्दछ ।

४. कर्जा स्वीकृत सीमा : वित्तीय संस्थाको इलाका कार्यालयहरुले रु. १२ करोडसम्म र केन्द्रीय कार्यालयले रु. २० करोडसम्म कर्जा स्वीकृत गर्न सक्ने अधिकार छ । सो भन्दा माथिको कर्जा सञ्चालक समितिले स्वीकृत गर्ने व्यवस्था रहेको छ ।

५. वित्तीय संस्थाबाट उपलब्ध गराइएका कर्जाका प्रकारहरु : वित्तीय संस्थाले विभिन्न प्रकारका कर्जाहरु उपलब्ध गराउँदै आएको छ । (क) लघुवित्त थोक कर्जा, (ख) पशुपालन तथा दुग्ध उत्पादन कर्जा, (ग) नविकरणीय उर्जा कर्जा, (घ) भुकम्प प्रभावित क्षेत्रका लागि जीविकोपार्जन पुनरस्थापना कर्जा, (ङ) ग्रामीण उद्यम कर्जा, (च) विशेष क्षेत्रका लागि कृषि कर्जा (छ) चिया प्रशोधनशाला (परीक्षण कार्यशिल कर्जा), (ज) चिया कार्यशिल कर्जा, (झ) विपन्न तथा साना किसानमा कोभिड-१९ बाट परेको आर्थिक असर कम गर्न प्रदान गरिने 'पुनरुत्थान

कर्जा' (ञ) ग्रामीण स्वावलम्बन कर्जा, (ट) बागमती प्रदेश सरकारसँग साभेदारीमा सञ्चालन हुने सहूलियतपूर्ण कर्जा, (ठ) तरकारी खेती कर्जा (ड) सीप कर्जा आदि । कर्जाको सम्बन्धमा अन्य जानकारी वित्तीय संस्थाको वेबसाइट तथा कार्यालयहरुबाट प्राप्त गर्न सकिन्छ ।

६. सेवा प्राप्त गर्न लाग्ने ब्याजदर र अवधि : हाल यस वित्तीय संस्थाले प्रवाह गर्ने कर्जामा प्रतिवेदन मितिमा कायम रहेको ब्याजदर तालिका - ३ मा प्रस्तुत छ ।

४. तिगत वर्षहरुको वित्तीय अवस्था :

मुलुकको समग्र आर्थिक परिवेशमा भएको उतार-चढाव र वित्तीय बजारमा तीव्र प्रतिस्पर्धा हँदा हुँदै पनि यो वित्तीय संस्था लघुवित्तको सेवा विस्तार गर्दै वित्तीय स्थितिमा उल्लेखनीय सुधार गर्न सफल भएको छ । यस वित्तीय संस्थाले आ.व. २०७७/७८ मा ६६,४५९ थप विपन्न तथा साना किसान परिवारमा सेवा विस्तार गरी कुल ८,९४,३९३ परिवारलाई लघुवित्त सेवा पुऱ्याउन सफल भएको छ । अघिल्लो आ.व.सम्म यस वित्तीय संस्थामा कुल ११४६ सहकारीहरु आवद्ध रहेकामा सो सङ्ख्या १२३३ पुगेको छ ।

आ.व. २०७६/७७ को अन्तमा कुल लगानीमा रहेको रकम रु. २१ अर्ब ३७ करोड २३ लाख रहेकोमा समीक्षा वर्षमा १४.८१ प्रतिशतले वृद्धि भई २०७८ असार मसान्तमा रु. २४ अर्ब ५३ करोड ७० लाख पुगेको छ ।

तालिका - ३ कर्जाका प्रकार, ब्याजदर र अवधि

क्र. सं.	प्रकार	ब्याज दर	छुट	छुट पछिको ब्याजदर	ग्रेस अवधि	सातौं भुक्तानी	ब्याज भुक्तानी	अधिकतम अवधि	ब्याजदर लागू हुने/भएको मिति
१	लघुकर्जा	९.७५%	-	९.७५%		त्रैमासिक	मासिक	३३ महिना	२०७७/०६/०१
२	पशुपालन कर्जा (नेपाल सरकार स्रोत)	९%	४%	५%	६ महिना	त्रैमासिक	मासिक	३ वर्ष	२०६७/१०/२८
३	नविकरणीय उर्जा कर्जा	८.७५%	-	८.७५%	६ महिना	त्रैमासिक	मासिक	३ वर्ष	२०७७/०६/०१
४	जिवीकोपार्जन कर्जा (ए.डी.वी. स्रोत)	२%	-	२%	६ महिना	त्रैमासिक	मासिक	३ वर्ष	२०७३/०३/१५
५	सहकारी चिया उद्योग कार्यशील पुँजी कर्जा (नेपाल सरकार स्रोत)	९%	४%	५%	१ वर्ष	अर्धवार्षिक	मासिक	६ वर्ष	२०७१/०३/२१
६	कृषि कर्जा	५%	-	५%	-	त्रैमासिक	मासिक	३ वर्ष	२०७५/०१/१६
७	तरकारी खेती कर्जा	९%	४%	५%	-	त्रैमासिक	मासिक	३ वर्ष	२०७६/०४/१९
८	ग्रामीण स्वावलम्बन कर्जा	६%	१.२ %	४.८%	-	त्रैमासिक	मासिक		२०७६/०५/०८
९	ग्रामीण उद्यम कर्जा	६.५%	-	६.५%	१ वर्ष	त्रैमासिक	मासिक	५ वर्ष	२०७७/०६/०१
१०	पुनरुत्थान कर्जा	७.२५%	-	७.२५%	-	अर्धवार्षिक	मासिक	१ वर्ष	२०७७/८/१२
११	सहूलियत पूर्ण कर्जा	१.५%	-	१.५%	-	त्रैमासिक	मासिक	३३ महिना	२०७७/८/२९
१२	चिया प्रशोधनशाला सहूलियतपूर्ण कर्जा	९%	४%	५%	१ वर्ष	अर्धवार्षिक	मासिक	६ वर्ष	२०७५/१२/२१
१३	सुनौलो भविष्य (सीप)	माथि क्र.सं. १ अनुसार							२०७८/०३/१२
१४	समृद्धि कर्जा (सीप)	माथि क्र.सं. १, २, ३, ६, ७, ८, ९ र ११ अनुसारका कर्जा							

तालिका - ४ वित्तीय वितरणको सारांश

(रु हजारमा)

क्रसं	वितरण	२०७८ असार	२०७७ असार	वृद्धि/हासा
१	शेयर पुँजी	१,५६४,४१४	१,२५०,२८७	२५.१२%
२	साधारण जगेडा कोष	६५९,४०७	४९७,३९७	३२.५७%
३	सञ्चित मुनाफा	४९५,८१२	४८४,००३	२.४४%
४	ऋण सापटी	२०,३१६,७९४	१९,३७४,२४३	४.८६%
५	कुल लगानीमा रहेको रकम	२४,५३६,९७४	२१,३७२,२९३	१४.८१%
६	अन्य लगानी	१३६,८४९	८९१,१७१	-८४.६४%
७	सञ्चालन मुनाफा	७६७,३६१	८४२,४०१	-८.९१%
८	खुद मुनाफा	६१२,४४०	५५६,२१८	१०.११%
९	पुँजी पर्याप्तता (प्रतिशतमा)	१२.५८%	११.८२%	६.४३%

तालिका - ५ केही महत्वपूर्ण वित्तीय सूचकहरू

क्रसं	वितरण	सूचकाङ्क	आ.व. २०७७/७८	आ.व. २०७६/७७	वृद्धि/हासा
१	खुद नाफा/कुल आम्दानी प्रतिशत	प्रतिशत	३२.३९	२४.५५	३१.९३%
२	प्रति शेयर आम्दानी	रु.	४८.९४	४४.४९	१०.००%
३	ब्याज आम्दानी/कर्जा तथा सापट	प्रतिशत	७.७५	१०.०३	-२२.७३%
४	कर्मचारी खर्च/कुल सञ्चालन खर्च	प्रतिशत	७.१३	५.७८	२३.३६%
५	कुल निक्षेप तथा सापटीमा ब्याज खर्च	प्रतिशत	३.०७	५.५७	-४४.८८%
६	कर्मचारी बोनस/कुल कर्मचारी खर्च	प्रतिशत	१२२.१४	१०७.३४	१३.७९%
७	खुद नाफा/कुल सम्पत्ति	अनुपात	२.३४	२.२८	२.६३%
८	कुल सञ्चालन खर्च/कुल सम्पत्ति	प्रतिशत	४.३	५.८४	-२६.३७%
९	बुक नेटवर्थ (प्रति शेयर)	रु.	२२५.२४	२३५.३६	-४.३०%

आ.व. २०७६/७७ मा कुल सञ्चालन आम्दानी रु. १ अरब १४ करोड ८ लाख रहेकोमा आ.व. २०७७/७८ मा ६.८५ प्रतिशतले वृद्धि भई रु. १ अरब २१ करोड ९० लाख पुगेको छ। साथै आ.व. २०७६/७७ मा खुद मुनाफा रु. ५५ करोड ६२ लाख रहेकोमा आ.व. २०७७/७८ मा १०.११ प्रतिशतले वृद्धि भई रु. ६१ करोड २४ लाख पुगेको छ। कोभिड १९ को महामारीले उत्पन्न विषम परिस्थितिमा पनि बोनस शेयरको माध्यमबाट २५ प्रतिशतले शेयर पुँजी वृद्धि गर्न यो वित्तीय संस्था सफल भएको छ। वित्तीय संस्थाले आफ्नो कारोबारको शुरुवातदेखि नै कर्जाको गुणस्तरलाई उच्च राख्न सफल भएको छ।

(स्व) राष्ट्रिय तथा अन्तर्राष्ट्रिय परिस्थितिबाट कम्पनीको कारोबारलाई कुनै असर परेको भए सो असर

१. लघुवित्तको विश्व प्रसङ्ग र साना किसान विकास अभियान

राष्ट्रिय र अन्तर्राष्ट्रिय क्षेत्रमा लघुवित्तका विभिन्न मोडेलहरू अवलम्बन गरिएका छन्। ती मोडेलहरूभन्दा साना किसान

विकास कार्यक्रमले अवलम्बन गरेको मोडेल भिन्न छ। यो सेवा प्रदायक मोडेल नभएर लक्षित वर्गको स्वामित्व निर्माण एवम् सहभागितात्मक मोडेल पनि हो। यसका लागि ग्रामीण साना किसान सहकारी संरचनाको प्रणाली विकास भएको छ। विगत केही वर्षदेखि लघुवित्तको सन्दर्भलाई लिएर विश्वस्तरमा केही गम्भिर बहसहरू सुरु भएका छन्। यस क्षेत्रमा देखिएका विचलन र सुधारका कदमहरूलाई यस वित्तीय संस्थाले गम्भिरताका साथ लिएको छ। स्थानीय स्तरमा संस्था एवम् स्वामित्व सिर्जना, स्थानीय पुँजी निर्माण, सहकारी सिद्धान्त, मूल्य मान्यता र ग्राहक संरक्षण सिद्धान्त अनुपालनलाई महत्व दिईएको छ। राष्ट्रिय र अन्तर्राष्ट्रिय सम्मेलन, गोष्ठी एवम् अनुसन्धानहरूमा क्रमशः साना किसान मोडेलको पहिचान र प्रसार विस्तार हुँदै गएको छ। विश्वव्यापीकरणका लागि यसको प्राज्ञिक पक्षमा अभि धेरै मेहनत गर्न बाँकी नै छ।

२. विश्व अर्थतन्त्र

विश्वव्यापी महामारीको रूपमा फैलिएको कोरोना (कोभिड-१९) को संक्रमणले मानवीय क्षति हुनुको साथै विश्व अर्थतन्त्रमा

गम्भिर असर परेको छ। यो संक्रमणको रोकथाम र नियन्त्रण गर्न चालिएका कदमहरूबाट उत्पादनदेखि आपूर्ति र उपभोगसम्मको श्रृङ्खला खल्बलिएको छ। सन् २०२० मा ३.२ प्रतिशतले संकुचन भएको विश्व अर्थतन्त्र सन् २०२१ मा ६.० प्रतिशतले विस्तार हुने अन्तर्राष्ट्रिय मुद्रा कोषको अनुमान छ। सन् २०१९ मा विश्व अर्थतन्त्र २.८ प्रतिशतले विस्तार भएको थियो। सन् २०२० मा ४.६ प्रतिशतले संकुचन भएको विकसित मुलुकहरूको अर्थतन्त्र सन् २०२१ मा ५.६ प्रतिशतले विस्तार हुने प्रक्षेपण रहेको छ। त्यसैगरी, सन् २०२० मा २.१ प्रतिशतले संकुचन हुने अनुमान रहेको उदीयमान तथा विकासशील अर्थतन्त्र सन् २०२१ मा ६.३ प्रतिशतले विस्तार हुने प्रक्षेपण छ। सन् २०१९ मा विकसित अर्थतन्त्र र उदीयमान तथा विकासशील अर्थतन्त्रको वृद्धिदर क्रमशः १.६ प्रतिशत र ३.७ प्रतिशत रहेको थियो।

३. राष्ट्रिय आर्थिक परिदृश्य

आर्थिक सर्वेक्षण २०७७/७८ अनुसार २०७७ फागुन मसान्तसम्म मुद्रास्फीति, भुक्तानी सन्तुलन, विदेशी मुद्रा सञ्चिति, लगानी र वित्तीय परिसूचकहरू सन्तोषजनक रहेका छन्। यस अवधिमा आयातमा सङ्कुचन आएको र निर्यातमा विस्तार भएका कारण व्यापार घाटामा सुधार आएको छ भने शोधनान्तर स्थिति बचतमा रहेको छ। वित्तीय सेवामा उल्लेखनीय विस्तार भएको छ भने विदेशी लगानी उत्साहप्रद ढङ्गले बढेको छ। व्यावसायिक र लगानीको वातावरण जोखिमपूर्ण हुन थालेसँगै यो वर्ष आर्थिक वृद्धिदर न्यून हुने प्रारम्भिक अनुमान रहेको छ। आगामी दिनमा नागरिक जीवनलाई सुरक्षित बनाउँदै आर्थिक क्रियाकलापहरूको पुनरुत्थानमा प्राथमिकताका साथ अधि बढ्नु आवश्यक रहेको छ।

सन् २०१९ को अन्त्यतिरबाट विश्वमा महामारीको रूपमा फैलिएको कोरोना भाइरस (कोभिड-१९) बाट मुलुकको कृषि, उद्योग, यातायात, पर्यटन, होटेल तथा रेष्टुरेण्ट, निर्माण, थोक तथा खुद्रा व्यापारलगायत सेवा क्षेत्रहरूमा बढी असर परेको छ। कोरोना भाइरस प्रकोपको असर दक्षिण एसियाली मुलुकहरूमध्ये नेपालमा कम हुने अन्तर्राष्ट्रिय निकायहरूको अनुमान रहे तापनि यो वर्ष आर्थिक वृद्धिदर न्यून भई गरिबी र बेरोजगारीमा चाप पर्ने स्थिति छ।

यस महामारीले विश्व आर्थिक गतिविधिमा सुस्तता आएसँगै वैदेशिक रोजगारीका अवसरहरू गुम्ने, तलब लगायतका सुविधाहरूमा कटौति हुने तथा वैदेशिक रोजगारीप्रतिको लगाव कम हुन सक्ने भएकोले आगामी दिनमा वैदेशिक रोजगारीमा गएका शहर फर्कने र वार्षिक करिब ५ लाख नयाँ श्रमशक्ति बजारमा प्रवेश हुने कारणले गर्दा बेरोजगार जनसङ्ख्यामा व्यापक वृद्धि हुने र अर्कोतिर विप्रेषण आप्रवाह समेत घट्ने देखिन्छ।

आर्थिक वर्ष २०७६/७७ मा २.०९ प्रतिशतले संकुचनमा गएको नेपालको अर्थतन्त्र आर्थिक वर्ष २०७७/७८ मा ४.०१ प्रतिशतले विस्तार हुने केन्द्रीय तथ्याङ्क विभागको अनुमान रहेको छ। तर चौथो त्रयमासमा भएको संक्रमणको दोस्रो लहरले यो वृद्धिदर कायम हुन चुनौतीपूर्ण देखिएको छ। आर्थिक वर्ष २०७७/७८ मा

कुल गार्हस्थ्य उत्पादनसँगको कुल गार्हस्थ्य बचतको अनुपात ६.६ प्रतिशत र कुल राष्ट्रिय बचतको अनुपात ३१.४ प्रतिशत रहेको अनुमान छ। अधिल्लो वर्ष यी अनुपातहरू क्रमशः ६.३ प्रतिशत र ३२.६ प्रतिशत रहेका थिए। आर्थिक वर्ष २०७७/७८ मा कुल गार्हस्थ्य उत्पादनमा कुल स्थिर पुँजी निर्माणको अनुपात २७.३ प्रतिशत रहेको अनुमान छ। अधिल्लो वर्ष यस्तो अनुपात २८.४ प्रतिशत रहेको थियो।

आर्थिक वर्ष २०७७/७८ मा वार्षिक उपभोक्ता मुद्रास्फीति औसत ७ प्रतिशतको सीमाभित्र राख्ने लक्ष्य रहेकोमा ३.६० प्रतिशत कायम रहेको छ। वार्षिक विन्दुगत आधारमा २०७८ असारमा उपभोक्ता मुद्रास्फीति ४.१९ प्रतिशत रहेको छ। आर्थिक वर्ष २०७७/७८ मा निर्यात ४४.४ प्रतिशतले बढेर रु. १४१ अर्ब १२ करोड र आयात २८.७ प्रतिशतले बढेर रु. १,५३९ अर्ब ८४ करोड पुगेकोछ। यस अवधिमा वस्तु व्यापार घाटा २७.३ प्रतिशतले बढेको छ। विप्रेषण आप्रवाह ९.८ प्रतिशतले वृद्धि भई रु. ९६१ अर्ब ५ करोड पुगेको छ। आर्थिक वर्ष २०७६/७७ मा चालु खाता घाटा रु. ३३ अर्ब ७६ करोड र शोधनान्तर बचत रु. २८२ अर्ब ४१ करोड रहेको तुलनामा समीक्षा वर्षमा चालु खाता घाटा रु. ३३३ अर्ब ६७ करोड र शोधनान्तर बचत रु. १ अर्ब २३ करोड रहेको छ। २०७८ असार मसान्तमा कुल विदेशी विनिमय सञ्चिति रु. १३९९ अर्ब ३ करोड (अमेरिकी डलर ११ अर्ब ७५ करोड) रहेको छ। आर्थिक वर्ष २०७७/७८ को आयातलाई आधार मान्दा विदेशी विनिमय सञ्चिति ११.२ महिनाको वस्तु तथा १०.२ महिनाको वस्तु र सेवा आयात धान्न पर्याप्त हुने देखिएको छ।

पन्ध्रौं योजनाले सबै नागरिकलाई मर्यादित र उत्पादनशिल रोजगारीका अवसर उपलब्ध गराउने दीर्घकालीन सोच लिएको छ। यस्तै, उक्त योजनाले देशभित्र उत्पादनशिल र मर्यादित रोजगारीका अवसर विस्तार गर्ने, असल औद्योगिक श्रमसम्बन्ध विकास गर्ने, बालश्रम लगायत सबै प्रकारका श्रमशोषण अन्त्य गर्ने वैदेशिक रोजगारीलाई सुरक्षित, मर्यादित र व्यवस्थित गर्ने लगायतका उद्देश्यहरू राखेको छ।

उल्लिखित सबै तथ्यहरूले कृषिलाई व्यावसायीकरण, यान्त्रिकरण र विविधिकरण गर्ने, मूल्यशृङ्खला स्थापित गर्ने र सीप, लगानी र पुँजीको समुचित सम्मिश्रणका लागि स्थानीय रूपमा संस्थागत विकास गराउने र उच्चमशिलता विकास कार्यमा अझ जोड दिनुपर्ने अवस्था देखाउँछ। निरपेक्ष गरिवीको रेखामुनि रहेका घर परिवारको जीवनस्तर माथि उठाई देशका स्वाभिमानी नागरिकको रूपमा बाँच्न सक्षम बनाउनु पर्ने आजको प्रमुख आवश्यकता र चुनौती भएकोले नेपाल सरकारको आर्वाधिक विकास योजनाहरूमा ग्रामीण विकास र गरिवी निवारण कार्यक्रमलाई प्राथमिकता दिईदै आएको छ।

४. लघुवित्तको अवस्था

(अ) राष्ट्रिय आर्थिक परिदृश्य :

आर्थिक वर्ष २०७७/७८ फागुन मसान्तसम्ममा वित्तीय क्षेत्रमा पहुँच अभिवृद्धि हुँदै जानुको साथै वित्तीय कारोबार उल्लेख्य विस्तार भएको छ। वाणिज्य बैङ्क, विकास बैङ्क र वित्त कम्पनी

स्थापनाका लागि इजाजत दिने कार्य स्थगन गरिएको र पुँजी वृद्धि सम्बन्धी नीतिका कारण बैङ्क तथा वित्तीय संस्था मर्जर/प्राप्तिमा सामेल हुँदै गएकोले बैङ्क तथा वित्तीय संस्थाको सङ्ख्या घट्दै गएको छ। यद्यपि विगत केहि वर्षयता वित्तीय क्षेत्रको विकास तथा सुदृढीकरणका लागि भएका नीतिगत व्यवस्थाको प्रभावकारी कार्यान्वयन र सुधारका कारण वित्तीय पहुँच अभिवृद्धि हुनुका साथै वाणिज्य बैङ्कका शाखाहरु सबैजस्तो स्थानीय निकायमा स्थापना भइसकेको कारणले गर्दा वित्तीय कारोवारमा समेत उल्लेख्य विस्तार भएको छ।

२०७८ असारमसान्तमा लघुवित्त वित्तीय संस्थाहरुको शाखा सङ्ख्या ४,६८५ पुगेको देखिन्छ। सो आर्थिक वर्षमा सदस्य सङ्ख्या १०.७ प्रतिशतले वृद्धि भई ५१ लाख ९१ हजार, ऋणी सङ्ख्या ७.५ प्रतिशतले वृद्धि भई २९ लाख ९२ हजार पुगेको छ। लघुवित्त वित्तीय संस्थाहरुमा २०,८२१ जना कर्मचारीहरु कार्यरत रहेका छन् जुन २०७७ असारमसान्तको तुलनामा ९.७५ प्रतिशतले बढी हो।

आ.व.२०७७/७८ को फागुन मसान्तसम्म सहकारी संस्थाहरुको सङ्ख्या २९ हजार ८ सय ८६, शेयर सदस्य सङ्ख्या ७३ लाख ७ हजार ४ सय ६२ र शेयर पुँजी रु. ९४ अर्ब १० करोड रहेको छ। सहकारी क्षेत्रमा रु. ४ खर्ब ७७ अर्ब ९६ करोड बचत परिचालन भई रु. ४ खर्ब २६ अर्ब २६ करोड ऋण परिचालन भएको छ भने ८८ हजार ३०९ जनाले प्रत्यक्ष रोजगारी पाएका छन्।

आ.व. २०७६/७७ मा बैङ्क तथा वित्तीय संस्थाहरुको निक्षेप १७.२७ प्रतिशतले बढेकोमा आ.व. २०७८/७८ मा १२ प्रतिशतले वृद्धि भई रु. ४७ खर्ब ४० अर्ब ६ करोड रहेको छ। कर्जा प्रवाहमा १२.७५ प्रतिशतले वृद्धि भई रु. ४१ खर्ब ७० अर्ब ६ करोड लगानीमा रहेको छ। आ.व.२०७६/७७ को सोही अवधीमा यस्तो कर्जा १२.३६ प्रतिशतले वृद्धि भएको थियो।

आ.व. २०७७/०७८ मा लघुवित्त वित्तीय संस्थाहरुको कुल निक्षेप २२.८६ प्रतिशतले वृद्धि भई रु १ खर्ब ३० अर्ब ४२ करोड ५० लाख पुगेको छ। अघिल्लो आ.व. मा निक्षेप २४ प्रतिशतले वृद्धि भएको देखिन्छ। त्यसैगरी उक्त संस्थाहरुको आ.व. २०७७/७८ मा कर्जा रकम ३९.१३ प्रतिशतले वृद्धि भई रु ३ खर्ब ६५ अर्ब ५५ करोड ४० लाख पुगेको छ। अघिल्लो आ.व. मा कर्जा प्रवाह ११.७५ प्रतिशतले वृद्धि भएको देखिन्छ।

(आ) वित्तीय पहुँच विस्तारमा लघुवित्त क्षेत्र अग्रणी

मुलुकले अवलम्बन गरेको दीर्घकालीन विकासका

लक्ष्यहरूसँग सामञ्जस्यता कायम गर्ने गरी वित्तीय क्षेत्र विकास रणनीति तथा नेपाल राष्ट्र बैङ्कको रणनीतिक योजनासँग तादात्म्यता रहने गरी कार्यक्रम सञ्चालन गरिनेछ। वित्तीय सुशासन र सम्बर्द्धन (Financial Governance and Consolidation) लाई जोड दिँदै भुक्तानी प्रणालीको आधुनिकीकरण मार्फत वित्तीय पहुँच अभिवृद्धि गर्ने वित्तीय क्षेत्र कार्यक्रमको उद्देश्य रहेको छ। नेपाल सरकार र राष्ट्र बैङ्कको बीउपुँजी लगानीमा स्थापना भई नेपाल राष्ट्र बैङ्कमार्फत सञ्चालन हुँदै आएको ग्रामीण स्वावलम्बन कोष कार्यक्रमको सञ्चालन यस वित्तीय संस्थामार्फत हुने गरी हस्तान्तरण गरिएको छ।

२०७८ असोज मसान्तसम्ममा बैङ्क तथा वित्तीय संस्थाको सङ्ख्या १३२ रहेको छ, जसमध्ये २७ वाणिज्य बैङ्क, १८ विकास बैङ्क, १७ वित्त कम्पनी, ६९ लघुवित्त वित्तीय संस्था र १ पूर्वाधार विकास बैङ्क रहेका छन्। त्यसैगरी बैङ्क तथा वित्तीय संस्थाको शाखा सङ्ख्या ११,०३९ पुगेको छ।

२०७८ असोज मसान्तसम्ममा ६९ वटा लघुवित्त वित्तीय संस्थाहरुमध्ये आरएमडिसी लघुवित्त, साना किसान विकास लघुवित्त, फर्स्ट माइक्रोफाइनेन्स लघुवित्त र आरएसडिसी लघुवित्त वित्तीय संस्था गरी ४ वटा थोककर्जा प्रदायक लघुवित्त वित्तीय संस्था रहेका छन् भने बाँकी ६५ वटा खुद्रा कर्जा प्रवाह गर्ने लघुवित्त वित्तीय संस्थाहरु रहेका छन्। अघिल्लो आर्थिक वर्ष २०७६/७७ मा लघुवित्त वित्तीय संस्थाहरुको सङ्ख्या ८५ रहेको थियो।

२०७८ असार मसान्तमा ७६ वटा खुद्रा कर्जा लगानी गर्ने लघुवित्त संस्थाहरुको कर्जा लगानी रु. ३ खर्ब ६५ अर्ब रहेको छ। थोक कर्जा लगानी गर्ने ४ वटा लघुवित्त संस्थाहरुको लरर यस अवधिमा रु. ४८ अर्ब ३ करोड पुगेकोमा साना किसान विकास लघुवित्त वित्तीय संस्थाको रु. २४ अर्ब ५३ करोड (५१.०७%), आर.एम.डी.सी.को रु. ११ अर्ब ८१ करोड (२४.५९%), फर्स्ट माइक्रो फाइनेन्सको रु. ८ अर्ब २० करोड (१७.०७%) र आरएसडीसीको रु. ३ अर्ब ४९ करोड (७.२७%) रहेको छ। यस प्रकारका थोक कर्जा प्रदायक संस्थाहरुमध्ये साना किसान विकास लघुवित्त वित्तीय संस्था लि. लघुवित्त कर्जा प्रदायकहरुको प्रमुख संस्था बन्न पुगेको छ।

(इ) मौद्रिक नीति र लघुवित्त

नेपाल राष्ट्र बैङ्कले मौद्रिक नीति २०७८/७९ मार्फत लघुवित्तसँग सम्बन्धित गरेका व्यवस्थाहरुले लघुवित्त क्षेत्रमा मिश्रित प्रभाव पार्न सक्ने देखिएको छ।

- थोक कर्जा प्रदायक लघुवित्त वित्तीय संस्था र खुद्रा कारोवार गर्ने लघुवित्त वित्तीय संस्थाबीच समेत एक आपसमा गाभ्ने/गाभिने तथा प्राप्ति प्रक्रियामा सहभागी भई एकीकृत भएमा खुद्रा कारोवार गर्ने लघुवित्त वित्तीय संस्थाको रुपमा कार्य गर्न सक्ने व्यवस्था गरिएको छ।
- वाणिज्य बैङ्क, विकास बैङ्क र वित्त कम्पनीहरुको दोहोरो लगानी (Cross Holding) भएका लघुवित्त वित्तीय संस्थाहरु २०७९ असार मसान्तभित्र एक आपसमा गाभ्नु वा गाभिनु पर्ने व्यवस्था गरिएको छ।

३. बचत तथा ऋण सम्बन्धी कारोबार गर्ने सहकारी संस्था बाहेकका अन्य विषयगत सहकारी संस्थाका समूह सदस्य मार्फत सामूहिक खेती तथा पशु/पंक्षीपालन गर्ने प्रयोजनको लागि प्रति सदस्य रु. ५ लाख ननाघने गरी त्यस्ता सहकारी संस्थाहरूलाई वाणिज्य बैङ्क, विकास बैङ्क र वित्त कम्पनीहरूले कर्जा उपलब्ध गराउन सक्ने व्यवस्था मिलाइएको छ।
४. लघुवित्त वित्तीय संस्थाहरूले वाणिज्य बैङ्कको वित्तीय प्रतिनिधिको रूपमा कार्य गर्न सक्ने सम्बन्धमा आवश्यक अध्ययन गरिएको छ।
५. राष्ट्रिय स्तरका लघुवित्त वित्तीय संस्थाहरूले नेपाल वित्तीय प्रतिवेदनमान बमोजिम वित्तीय विवरण प्रकाशन गर्नुपर्ने व्यवस्था लागू गरिएको छ।

(ग) प्रतिवेदन तयार भएको मितिसम्म चालु आर्थिक वर्षको उपलब्धि र भविष्यमा गर्नु पर्ने कुराको सम्बन्धमा सञ्चालक समितिको धारणा

१. चालु आर्थिक वर्षका केही वित्तीय सूचकहरू

आ.व.२०७७/७८ को असोज मसान्तमा आयकर र वोनस व्यवस्था पछिको नाफा रु. १४ करोड रहेकोमा चालु आ.व. २०७८/७९ को असोज मसान्तमा रु. १६ करोड ५४ लाख हुन गएको छ। २०७७ को असोजमा खुद कर्जा तथा सापट रु. १९ अर्ब ३४ करोड रहेकोमा २०७८ असोज मसान्तमा रु. २५ अर्ब पुगेको छ। २०७७ को असोजमा कुल निष्क्रिय कर्जा ०.९९ प्रतिशत रहेकोमा २०७८ साल असोज मसान्तमा ०.६६ प्रतिशत भएको छ। चालु आर्थिक वर्षको असोज मसान्तसम्मको संक्षिप्त प्रगति विवरण निम्नानुसार रहेको छ।

२. कर्जा सेवाहरू

यस वित्तीय संस्थाले देहाय अनुसारका विभिन्न कर्जाहरू उपलब्ध गराउँदै आएको छ जसका देहाय बमोजिमका विशेषताहरू छन् :

(क) लघुकर्जा

ग्रामीण समुदायका महिला, दलित, विपन्न वर्गलाई लघुवित्त सेवाको विस्तार गर्न आवश्यक पर्ने पुँजीलाई लघु कर्जाको रूपमा वित्तीय संस्थाले साना किसान कृषि सहकारी संस्था लि.हरू तथा समान प्रकृतिका अन्य सहकारी संस्थाहरूलाई थोक कर्जाको

रूपमा उपलब्ध गराउँदछ। आफ्नो पुँजी अपर्याप्त भई ऋण लगानीमा समस्या भएमा संस्थाहरूले आवश्यकता अनुसार यो कर्जा माग गर्न सक्दछन्।

(ख) पशुपालन (मासुजन्य/दुग्धजन्य) कर्जा

नेपाल सरकारको ऋण सहयोगमा वित्तीय संस्थाले आ.व. २०६७/६८ देखि हालसम्म निरन्तर रूपमा पशुपालन कर्जा कार्यक्रम कार्यान्वयन गरेको छ। मासु तथा दुग्धजन्य पदार्थको उत्पादन बढाई मासु तथा दुग्धजन्य पदार्थको आयात प्रतिस्थापनमा सघाऊ पुऱ्याउन वित्तीय संस्थाले यो कर्जा कार्यान्वयनमा ल्याएको हो। पशुपालक साना किसानहरूलाई वार्षिक ९% ब्याजदरमा पशुपालन कर्जा उपलब्ध गराउने गरी वित्तीय संस्थाको कारोबारमा आवद्ध सहकारी संस्थाहरू मार्फत वार्षिक ९ प्रतिशत ब्याजदरमा पशुपालक किसानहरूलाई यो कर्जा उपलब्ध गराउँदै आएको छ।

(ग) नवीकरणीय उर्जा कर्जा

युएनसिडिएफको प्राविधिक सहयोगमा लघु वित्त वित्तीय संस्थाले २०७१ सालमा आरम्भ गरेको नवीकरणीय ऊर्जा कार्यक्रमलाई यस वित्तीय संस्थाले हाल आफ्नै स्रोतमा निरन्तरता दिँदै “साना किसानको घर, उज्यालो र धुवाँमुक्त घर” भन्ने नाराकासाथ यो कर्जा उपलब्ध गराउँदै आएको छ। यो कर्जा बायो ग्याँस, सुधारिएको चुल्हो र सोलार पावर स्थापनाका लागि उपलब्ध गराईन्छ।

(घ) भुकम्प प्रभावित क्षेत्रका लागि विशेष कर्जा

वि.सं. २०७२ को प्रलयकारी भुकम्पबाट प्रभावित क्षेत्रका साना किसानहरूको आयआर्जन क्षमतामा परेको प्रतिकूल परिस्थितिमा टेवा पुऱ्याउने उद्देश्यले लक्षित गरी नेपाल सरकार एवम् एसियाली विकास बैङ्कको सहयोगमा २०७३ सालदेखि साना किसान सहकारी संस्थाहरू मार्फत जीविकोपार्जन पुनरस्थापना कर्जा प्रदान गर्दै आएको छ।

(ङ) तरकारी खेती कर्जा

साना किसानलाई तरकारी खेतीमा व्यावसायिक रूपमा लाग्न अभिप्रेरित गर्ने उद्देश्यले पहाडमा कम्तीमा एक रोपनी र तराईमा

तालिका - ६ केही महत्वपूर्ण वित्तीय सूचकहरू

(रु हजारमा)

क्रसं	विवरण	सूचकाङ्क	२०७८ असोज	२०७७ असोज	वृद्धि/(हास)
१	ऋण सापटी	रु. हजारमा	२१,४०८,६२१	१८,४६३,८१३	१५.९५%
२	कुल लगानीमा रहेको रकम	रु. हजारमा	२५,०००,७०७	१९,३४१,९६०	२९.२६%
३	लगानी	रु. हजारमा	१,९५४,१२५	२,०३६,१६४	-४.०३%
४	सञ्चालन मुनाफा	रु. हजारमा	२०७,३५३	१८१,०००	१४.५६%
५	खुद मुनाफा	रु. हजारमा	१६५,४०७	१४०,०३०	१८.१२%
६	पुँजी पर्याप्तता	प्रतिशत	१३.४५%	१३.९१%	-३.३४%

१.५ कट्टा भन्दा बढी क्षेत्रफलमा तरकारी खेती गर्ने साना किसानलाई लक्षित गरी आ.व. २०७६/७७ देखि व्यावसायिक तरकारी खेती कर्जा कार्यक्रम कार्यान्वयनमा ल्याइएको छ। चालु आ.व. २०७८/७९ मा पनि यो कर्जाको निरन्तरता रहेको छ।

(च) सहकारी चिया उद्योगका लागि कार्यशील पुँजी कर्जा

मूल्यश्रृङ्खलामा साना किसानको पहुँच अभिवृद्धि गर्ने उद्देश्यले नेपाल सरकार, अर्थ मन्त्रालयको सहयोग र नेपाल राष्ट्र बैङ्कको स्वीकृतिमा साना किसान सहकारी चिया उद्योगलाई कार्यशील पुँजी प्रदान गरिँदै आएको छ।

(छ) कृषि कर्जा

किसानका लागि उन्नत विउविजन कार्यक्रम लागु भएका मध्य पश्चिम र पश्चिमाञ्चल क्षेत्र अन्तर्गतका रुकुम पूर्व, रुकुम पश्चिम, गुल्मी, अर्घाखाँची, सल्यान, प्यूठान र रोल्पा जिल्लाका ८३ सहकारी मार्फत यो कर्जा कार्यक्रम परिचालन हुँदै आएको छ।

(ज) ग्रामीण उद्यम कर्जा

साना किसान विकास लघुवित्त वित्तीय संस्था लि. मार्फत कार्यक्रम कार्यान्वयन गर्ने गरी नेपाल सरकार र एसियाली विकास बैङ्कविच डिसेम्बर १०, २०१९ मा ग्रामीण उद्यम लगानी परियोजना (Rural Enterprise Financing Project) सम्झौता भए बमोजिम साना तथा मझौला किसान उद्यमीको कर्जामा सहज पहुँच सुनिश्चित गरी ग्रामीण कृषि उद्यमको प्रवर्धन गर्ने मुख्य उद्देश्यले यो कर्जा कार्यक्रम लागु भएको छ। लघुवित्तको सीमा भन्दा बढी (सामूहिक/सहकारी प्रति परियोजना रु.२ करोडसम्म र व्यक्तिगत परियोजना रु.५० लाख सम्म) को व्यवसाय गर्न सक्षम कृषि उद्यमीहरूलाई लक्षित गरी यो कर्जा कार्यक्रम सञ्चालन भएको छ।

(झ) ग्रामीण स्वावलम्बन कर्जा

नेपाल सरकार मन्त्रिपरिषदको मिति २०७५ मङ्सिर २४ को निर्णय बमोजिम तयार भई नेपाल सरकार (माननीय मन्त्रीस्तर) को मिति २०७५ फागुन २७ को निर्णयले स्वीकृत “ग्रामीण स्वावलम्बन कर्जा कार्यपद्धति, २०७५” बमोजिम नेपाल राष्ट्र बैङ्क मार्फत सञ्चालन हुँदै आएको ग्रामीण स्वावलम्बन कोषलाई २०७६ साउन १ गतेदेखि यस वित्तीय संस्था मार्फत ग्रामीण स्वावलम्बन कर्जाको रूपमा कार्यान्वयन गरिएको छ।

(ञ) पुनरुत्थान कर्जा

विपद तथा महामारीको प्रभावबाट साना किसानहरूलाई पुनरुत्थानमा सहयोग पुर्याउने उद्देश्यले २०७७ मङ्सिरबाट पुनरुत्थान कर्जा कार्यक्रम तर्जुमा गरी कार्यान्वयनमा ल्याइएको छ।

(ट) सहलियतपूर्ण कर्जा

बागमती प्रदेश सरकारसँगको सहकार्य र ऋण सहयोगमा बागमती प्रदेश भित्रका साभेदार सहकारी संस्थाहरू मार्फत सञ्चालन हुने गरी २०७७ मङ्सिरबाट उत्पादन तथा रोजगारी

सृजनाका लागि सहलियतपूर्ण कर्जा कार्यक्रम कार्यान्वयनमा ल्याएको छ। चालु आ.व. २०७८/७९ मा पनि यो कर्जाको निरन्तरता रहेको छ।

(ड) चिया प्रशोधनशाला (परीक्षण कार्यक्रम) सम्बन्धी सहलियत कर्जा

साना किसानको पहुँच अभिवृद्धि गर्ने उद्देश्यले नेपाल सरकार, अर्थ मन्त्रालयको सहयोग र नेपाल राष्ट्र बैङ्कको स्वीकृतिमा साना किसान सहकारी चिया उद्योगलाई कार्यशील पुँजी प्रदान गरिँदै आएको छ।

(ड) वैदेशिक रोजगारी कर्जा (सीप)

विदेश जान चाहने युवाहरूलाई लक्षित गरी “सुनौलो भविष्य कर्जा” र विदेशबाट फर्कि आएका युवाका लागि “समृद्धि कर्जा” कार्यक्रम २०७७/०७८ देखि कार्यान्वयनमा ल्याएको छ।

३ नेपाल सरकारको सहयोगमा वित्तीय संस्थाबाट सञ्चालित कार्यक्रमहरू

(क) साना किसान सहकारी अनुसरण कार्यक्रम

लघुवित्त वित्तीय संस्थाले ग्रामीण क्षेत्रमा प्रभावकारी दिगो लघुवित्त सेवा प्रवाहका लागि स्थानीय प्रणाली विकास गर्न नवप्रवर्तनीय अभ्यासका रूपमा साना किसान सहकारी अनुसरण कार्यक्रम सञ्चालन गर्दै आएको छ। साना किसान सहकारी अनुसरण कार्यक्रमअन्तर्गत साना किसान सहकारीको लघुवित्त सेवा नपुगेका क्षेत्रका विपन्न तथा साना किसानहरूलाई सङ्गठित गरी आवश्यक लघुवित्त सेवा दिन सक्षम साना किसान सहकारी संस्थाको गठन गरी दिगो र निरन्तर सेवा उपलब्ध हुने व्यवस्था मिलाइन्छ। अनुसरणबाट निर्मित साना किसान सहकारी संस्थाले आफ्ना सदस्यको आर्थिक/सामाजिक विकासका लागि योजना तर्जुमा तथा लघुवित्त सेवाको कार्यान्वयन गर्ने सामर्थ्यसहितको संस्थागत विकासको यो परिकल्पना नेपालको मात्र नभएर अन्य मुलुकलाई समेत अनुसरण योग्य हुने ठानिएको छ। यसबाट ग्रामीण क्षेत्रमा लघुवित्त सेवा प्रदान गर्नमा ठूलो सहयोग पुगेको छ। अनुसरण कार्यक्रममा नेपाल सरकारको महत्वपूर्ण सहयोग रहँदै आएको छ। वित्तीय संस्थाले विश्व बैङ्क अन्तर्गत सीजीएपीबाट प्राप्त पुरस्कार राशीलाई अनुसरण कोषका रूपमा स्थापना गरी सो समेत यस कार्यक्रममा प्रयोग गर्दै आएको छ। त्यस्तै विगतमा अनुसरण कार्यमा जी. आई. जेड. र कृषि विकास बैङ्कको समेत सहयोग रहेको छ। यस कार्यक्रम अन्तर्गत आ.व २०७७/७८ मा थप २५ सहकारी गठन गर्ने लक्ष्य रहेकोमा थप २७ वटा साना किसान कृषि सहकारी संस्थाहरू निर्माण भएका छन्। नेपाल सरकारबाट प्राप्त अनुदान रकम रु.४,००,००,०००/- मध्ये रु.२,५४,३९,७८२/७८ खर्च भएको छ भने यस शीर्षकमा प्राप्त रकम मध्ये खर्च हुन बाँकी रकम रु.१,४५,६०,२१७/२२ मात्र फिर्ता गरिएको छ।

(ख) तालिम/गोष्ठी/अवलोकन (क्षमता विकास) कार्यक्रम

वित्तीय संस्थाले साना किसानहरूको क्षमता अभिवृद्धिका लागि विभिन्न किसिमका व्यावसायिक कृषि, संस्थागत शुसासन, संस्था सञ्चालन र लेखा सम्बन्धी तालिम, कार्यक्रमको

समीक्षा, रणनीति तर्जुमा गोष्ठी आदि जस्ता क्षमता विकासका कार्यक्रमहरू सञ्चालन गर्दै आएको छ। यस अन्तर्गत आर्थिक वर्ष २०७७/७८ मा ३५० वटा कार्यक्रम सञ्चालन गर्ने गरी नेपाल सरकारबाट अनुदान बजेट रु.२ करोड प्राप्त भएकोमा विश्वव्यापी कोभिड १९ का कारण स्थानीय स्तरमा कार्यक्रम हुने मुख्य समयमा लकडाउन, सटडाउन, निषेधाज्ञा आदि जारी भए तापनि जम्मा ३०६ वटा कार्यक्रम सम्पन्न भएको छ। यसमा रु. १ करोड ४४ लाख १७ हजार ३ सय ३५ रुपैयाँ ८३ पैसा नेपाल सरकारबाट प्राप्त अनुदानबाट खर्च भएको छ भने साना किसान सहकारी संस्थाहरूको रु.१० लाख ३४ हजार ५ सय २७ रुपैयाँ बराबरको सहभागितामा भई जम्मा खर्च रु.१,५४,५१,८६२/६३ भएको छ। साथै यस कार्यक्रमबाट १४ हजार ६७४ जना साना किसानहरू लाभान्वित भएका छन्। नेपाल सरकारबाट प्राप्त अनुदान रकम रु.२,००,००,०००/- मध्ये रु.१,४४,१७,३३५/८३ खर्च भई बाँकी रकम रु.५५,८२,६६४/१७ मात्र फिर्ता गरिएको छ।

(ग) सामाजिक/सामुदायिक एवम् पूर्वाधार विकास कार्यक्रम

वित्तीय संस्थाले सामाजिक/सामुदायिक विकास कार्यक्रम अन्तर्गत स्थानीयस्तरमा आवश्यक सामुदायिक भवन निर्माण तथा अन्य भौतिक पूर्वाधारको विकासका कार्यहरू सञ्चालन गर्दै आएको छ। यस अन्तर्गत ग्रामीण क्षेत्रमा सुलभ शौचालय, विद्यालय मर्मत, पुलपुलेसो, कुलोमर्मत, कृषिसडक स्याहार-सम्भार, वृक्षारोपण, सामुदायिक भवन, तालिम भवन, वा लविकास, कृषि औजार, स्ट्रेचर व्यवस्था, सूचना प्रविधि हस्तान्तरण आदि सामाजिक/सामुदायिक विकासका कार्यक्रम सञ्चालन गर्न संस्थाहरूलाई स-सानो सहयोग उपलब्ध गराइन्छ। आ.व. २०७७/७८ मा नेपाल सरकारबाट १५० वटा सामाजिक/सामुदायिक कार्यक्रम सञ्चालन गर्न रु.२ करोड अनुदान बजेट प्राप्त भएकोमा नेपाल सरकारबाट प्राप्त अनुदान बजेटबाट रु. १ करोड ९९ लाख ८० हजार ४५० रुपैयाँ र साना किसान कृषि सहकारी संस्थाहरू, स्थानीय निकाय, र जनसहभागिता समेतबाट बेहोरेको रु.६ करोड ३२ लाख ३९ हजार ६२७ रुपैयाँ ५८ पैसा समेत गरी जम्मा रु. ८ करोड ३२ लाख १९ हजार ७७७ रुपैयाँ ५८ पैसा बराबरको लागतमा १८६ वटा सामाजिक/सामुदायिक विकासका कार्यक्रमहरू सञ्चालन भएको छ। यस कार्यक्रमबाट २ लाख ७ हजार ८ सय ३७ साना किसान परिवारहरू लाभान्वित भएका छन्। यस शीर्षकमा प्राप्त रकम मध्ये खर्च हुन बाँकी रकम रु.१९,५५०/- मात्र फिर्ता गरिएको छ।

(घ) कृषि तथा पशुपालन प्रवर्द्धन कार्यक्रम

वित्तीय संस्थाले कृषि तथा पशुपालन गर्ने साना किसानहरूको कृषि तथा पशुपालन व्यवसायको व्यवसायीकरणका लागि कृषि तथा पशुपालन प्रवर्द्धन कार्यक्रम सञ्चालन गर्दै आएको छ। आ.व. २०७७/७८ मा नेपाल सरकारबाट ३५० वटा कार्यक्रम सञ्चालन गर्ने गरी रु. ३ करोड अनुदान प्राप्त भएकोमा नेपाल सरकार अनुदानबाट रु.२,६१,२१,२८६/३३ र साना किसान सहकारी संस्था तथा सदस्य स्वलगानीबाट रु.१ करोड ८७ लाख ७४ हजार ३८२ रुपैयाँ गरी जम्मा रु. ४ करोड ४८

लाख ९५ हजार ६६९ रुपैयाँ १६ पैसा लागतमा ७५५ वटा कार्यक्रम सञ्चालन भई ६७ हजार २ सय ३६ जना साना किसान परिवारहरू लाभान्वित भएका छन्। यस अन्तर्गत पशुपालन व्यवस्थापन तथा उपचार तालिम, कार्यक्रमको समीक्षा तथा रणनीति तर्जुमा, पशु उपचार शिविर, उन्नत नश्लका ब्याडको बोका/रागा/भालेको व्यवस्था, पशु भ्याक्सिन, खोर, गोठ सुधार, प्राविधिक सेवा तथा प्रचार प्रसार एवम् अध्ययन अनुसन्धान सम्बन्धी सहयोग उपलब्ध गराउने गरिएको छ। यस शीर्षकमा प्राप्त रकम रु. ३,००,००,०००/- मध्ये खर्च हुन बाँकी रकम रु.३८,७८,७९३/६७ मात्र फिर्ता गरिएको छ।

(ङ) पशुधन सुरक्षण कार्यक्रम

वित्तीय संस्थाले पशुपालक साना किसानहरूको पशुधन क्षति न्यूनीकरणका लागि पशुधन सुरक्षण कार्यक्रमहरू सञ्चालन गर्दै आएको छ। पशुधन सद्रक्षण कार्यक्रम अन्तर्गत आ.व. २०७७/७८ मा वित्तीय संस्थाको समन्वयमा साना किसान सहकारी संस्थाहरूले ३४ हजार ५ सय ५३ किसान परिवारका रु.३ अर्ब ६८ करोड ४९ लाख ७४ हजार मूल्यका ९६ हजार ३०० पशुवस्तुको सुरक्षण गरेका छन्। पशुधन सुरक्षण (पशुबिमा) प्रिमियम अनुदान तर्फ आ.व. २०७७/७८ मा रु. ८ करोड ७५ लाख ६० हजार र पशुधन सुरक्षण प्रवर्द्धन तर्फ २५ कार्यक्रम सञ्चालन गर्ने गरी रु. ७४ लाख ४० हजार समेत गरी जम्मा रकम ९ करोड ५० लाख अनुदान बजेट प्राप्त भएकोमा ५०% प्रिमियम अनुदान तर्फ रु.८ करोड ७५ लाख ६० हजार भुक्तानी भएको छ। पशुपालक किसानको योगदान रु.८ करोड ८७ लाख ६० हजार रहेको छ। पशुधन सुरक्षण प्रवर्द्धनतर्फ ८९ वटा प्रवर्द्धन कार्यक्रम सम्पन्न भई ४३ हजार ६०७ जना किसान लाभान्वित भएका छन्। यसमा ७४ लाख ४० हजार नेपाल सरकारको अनुदानबाट र सहकारी/किसानको योगदानबाट रु. ३ लाख ४४ हजार ८०७ खर्च भई कुल प्राप्त बजेट रु.९ करोड ५० लाख मध्ये रु.९ करोड ५० लाख नै खर्च भएको छ। स्थानीय स्तरको सामुदायिक पशुधन सुरक्षण समितिले नेपाल सरकारबाट प्राप्त प्रिमियम अनुदान र पशुपालकको योगदान सहितको प्रिमियम रकम परिचालन गरी उक्त रकमबाट क्षतिपूर्ति र प्राविधिक सहयोगको खर्च गरी बचेको रकमलाई कोषको रूपमा परिचालन गर्ने व्यवस्था छ।

(च) संस्थागत सुदृढीकरण कार्यक्रम

आ.व. २०७७/७८ मा तुलनात्मक रूपमा कमजोर साना किसान सहकारी संस्थाहरूको सुदृढीकरण गरी विपन्न तथा साना किसानहरूमा व्यापकरूपले सेवा प्रवाह गर्न सामर्थ्य बनाउन कम्तीमा पनि ७० साना किसान कृषि सहकारी संस्था पहिचान गरी विशेष सुदृढीकरण कार्यक्रम सञ्चालन गरिएको छ। यसका लागि छोटो अवधिका जनशक्तिको व्यवस्था गरी स्थलगत रूपमा नै प्राविधिक सहयोगको व्यवस्था मिलाइएको थियो। जस अन्तर्गत ११ जना व्यवसाय प्रवर्द्धन अधिकृत नियुक्ति दिई २९० वटा कमजोर संस्था पुनरसंरचना र सुदृढीकरणका कार्य भएको छ। तर समुदायस्तरमा हुने यस्तो कार्यमा कोरोना महामारीका कारण अपेक्षित उपलब्धि हासिल गर्नमा चुनौती

थपिएकाले आ.व. २०७७/७८ मा यस कार्यक्रममा प्राप्त भएको अनुदान रकम रु. ३ करोड मध्ये २,२०,७२,५८९/७९ मात्र खर्च भई २ लाख ९२ हजार १७७ जना साना किसान लाभान्वित भएका छन्। यस शीर्षकमा प्राप्त रकम मध्ये खर्च हुन बाँकी रकम रु. ७९,२७,४१८/२१ मात्र फिर्ता गरिएको छ। यस वित्तीय संस्थाले विभिन्न कृषाकलापका लागि आर्थिक वर्ष २०७७/७८ मा प्राप्त रु. २३ करोड ५० लाख मध्ये माथि उल्लिखित कार्यक्रमहरूका लागि अनुदान सहयोग तर्फबाट रु. २०,३०,२३,४३६/७३ खर्च भई रु. ३,१९,७६,५६३/२७ नेपाल सरकारको राजश्व खातामा फिर्ता गरिएको छ। वित्तीय संस्था, सहकारी संस्था, स्थानीय निकाय, तथा साना किसान समेतको योगदानबाट जम्मा रु. ३७,५१,९९,०४९/२४ बराबरबाट १६५३ क्रियाकलाप सहित ९६३०० पशुवस्तु सुरक्षण भएका छन्।

जसबाट ४ लाख ४८ हजार ८ जना साना किसान परिवार लाभान्वित भएका छन्।

(छ) संस्थागत सामाजिक उत्तरदायित्व कोष

नेपाल राष्ट्र बैङ्कको “घ” वर्गका लघुवित्त वित्तीय संस्थाहरूलाई जारी गरिएको निर्देशन २०७७ को बुँदा ६.१४ को व्यवस्था अनुसार वित्तीय संस्थाले संस्थागत सामाजिक उत्तरदायित्व कोषमा तपसिल बमोजिम व्यवस्था गरेकोछ। यस कोषमा भएको परिवर्तन इक्विटीमा भएको परिवर्तन सम्बन्धी विवरणमा अन्य जगेडा तथा कोषमा देखाइएको छ।

(ज) ग्राहक संरक्षण कोष

नेपाल राष्ट्र बैङ्कको “घ” वर्गका लघुवित्त वित्तीय संस्थाहरूलाई जारी गरिएको निर्देशन २०७७ को बुँदा ४.१ (ज) को व्यवस्था अनुसार

तालिका - ७ संस्थागत सामाजिक उत्तरदायित्व कोषको वितरण

क्र.सं.	वितरण	रकम (रु)	रकम (रु)
क	गत आ.व.को सुरु मौज्जात		३,१०,२८,६६५/९७
ख	यस वर्ष भएको खर्च		१,०२,३९,७२६/२३
	नेपाल सरकारद्वारा सञ्चालित कोरोना संक्रमण रोकथाम, नियन्त्रण र उपचार कोषमा २०७७ साउन मसान्तमा जम्मा*	९६,७३,३९९/२३	
	संस्थामा कार्यरत कर्मचारीको लागि कोभिड १९ जस्ता महामारीजन्य रोगबाट सुरक्षित राख्न, रोकथाम गर्न तथा उपचार गर्दा लाग्ने (वास्तविक बिल बमोजिमको) खर्च	२,६६,३३५/००	
	श्री जनता माध्यामिक विद्यालय गौरीपुर-विष्णुपुर, सिरहालाई स्वच्छ, खानेपानी सहित सार्वजनिक शौचालय निर्माणको लागि रकम प्रदान	३,००,०००/००	
ग	यस आ.व.मा खुद मुनाफाबाट १ प्रतिशत थप		६९,२४,४०२/०१
घ	यस आ.व.को अन्तिम मौज्जात (क-ख+ग)		२,६९,१३,३४९/७५

* २०७७ असार मसान्तमा यस कोषमा बाँकी रकम रु. ९६,७३,३९९/२३ मिति २०७७/०४/३० गते राष्ट्रिय वाणिज्य बैङ्क लि., थापाथलीको चेक नं. ००५४२५०५८९ बाट नेपाल सरकारद्वारा सञ्चालित कोरोना संक्रमण रोकथाम नियन्त्रण र उपचार कोषमा जम्मा गरिसकिएको छ।

तालिका - ८ ग्राहक संरक्षण कोषको वितरण

क्र.सं.	वितरण	रकम (रु)	रकम (रु)
क	गत आ.व.को सुरु मौज्जात		७,७०,३२,८९०/८४
ख	यस वर्ष भएको खर्च		१,०१,६०,०००/००
	सदस्य/सदस्य परिवार मृत्यु जोखिम राहत *	१,००,१०,०००/००	
	पहिरोबाट पिडित सदस्य परिवारलाई मृत्यु राहत	१,५०,०००/००	
ग	आ.व. २०७६/७७ मा अधिल्लो आर्थिक वर्षमा छुट्टयाइको कोषको रकम खर्च नभएकाले मिति २०७७/९/९ देखि रु. ५,५६,७८,०००/- लाई Earmark गरी छुट्टै लगानी गरिएकाले सोबाट प्राप्त ब्याज आमदानी थप		१८,१४,४९२/६३
घ	आ.व. २०७६/७७ मा अधिल्लो आर्थिक वर्षमा छुट्टयाइको कोषको रकम खर्च नभएको र Earmark गरी छुट्टै लगानी नगरिएकाले मिति २०७७/४/१ देखि २०७७/९/८ सम्म रु. ५,५६,७८,०००/- बाट प्राप्त हुन सकेको ब्याज आमदानीलाई यस वित्तीय संस्थाको कोषको लागत (३.०७ प्रतिशत) मा गणना गरी १६२ दिनको हुन आउने रकम ब्याज खर्च लेखी कोषमा थप		७,५८,६५४/७०
ङ	यस आ.व.मा खुद मुनाफाबाट १ प्रतिशत थप		६९,२४,४०२/०१
च	२० प्रतिशत भन्दा बढी लाभांशको २५ प्रतिशत थप		१,९७,६९,०१५.५०
	यस आ.व.को अन्तिम मौज्जात (क-ख+ग+घ+ङ+च)		९,५३,३९,४५५/६८

* २०७८ असार मसान्तसम्ममा कोभिडका कारण निधन भएका यस वित्तीय संस्थाको कारोबारमा आवद्ध साभेदार सहकारीका सदस्य एवम् सदस्यका परिवार सदस्यका लागि निधन भएको प्रति व्यक्तिका लागि रु. १० हजारका दरले यस वित्तीय संस्थाको ग्राहक संरक्षण कोषबाट उपलब्ध गराउने व्यवस्था गरिएको र उक्त व्यवस्थामा सम्बन्धित सहकारीहरूले आफ्नो क्षमता अनुसारको रकम थप गरी उपलब्ध गराउन सकेको व्यवस्था भएकोमा यस वित्तीय संस्थाबाट कुल निधन भएका १००१ व्यक्तिका लागि रु. १,००,१०,०००/- (एक करोड दश हजार) सहयोग उपलब्ध गराइएको छ।

वित्तीय संस्थाले ग्राहक संरक्षण कोषमा तपसिल बमोजिम व्यवस्था गरेकोछ। यस कोषमा भएको परिवर्तन इक्विटीमा भएको परिवर्तन सम्बन्धी विवरणमा अन्य जगेडा तथा कोषमा देखाइएको छ।

४ सरकार तथा अन्य सहयोगी निकाय समेतको सहयोगमा सञ्चालित अन्य कार्यक्रमहरू

(अ) साना किसान कृषि प्रशिक्षार्थी कार्यक्रम (तालिम)

कृषि सम्बन्धी ज्ञान, सीप र अभ्यास प्रदान गरी युवाहरूमा व्यावसायिक कृषि क्षमता बढाउन नेपालका लागि इजरायली राजदुतावासको सहकार्यमा “साना किसान कृषि प्रशिक्षार्थी कार्यक्रम” सञ्चालन गरिएको छ। यस कार्यक्रम अन्तर्गत साना किसान परिवारका विद्यार्थीहरूलाई उन्नत कृषि प्रणाली सम्बन्धी तालिम प्रदान गर्न इजरायलका विभिन्न कलेज तथा कृषि तालिम केन्द्रमा अध्ययनका लागि सहभागी गराईन्छ। इजरायलका विभिन्न ५ तालिम केन्द्र/कलेजहरूमा १०-११ महिना अवधिसम्म सञ्चालन हुने उक्त तालिममा साताको १ दिन सैद्धान्तिक कक्षा र ५ दिन अनुसन्धानमुखी प्रयोगात्मक कार्य सञ्चालन हुने छ। प्रयोगात्मक कार्यका लागि तालिमका सहभागीहरूले इजरायली नियम र मापदण्ड अनुसारको पारिश्रमिक प्राप्त गर्नेछन्। तालिमको अन्त्यमा सहभागीहरूले सिकेका कुराहरूको प्रस्तुती सहित सो तालिम केन्द्रमा अनुसन्धान प्रतिवेदन बुझाउनुपर्ने छ। यस वित्तीय संस्थासँग आवद्ध भएका साना किसान कृषि सहकारी संस्थाका साना किसान सदस्यका छोराछोरी मध्ये दश जोड दुई (१२) पास गरेका २०-३० वर्ष उमेर समूहका योग्य र इच्छुक युवाहरूमध्येबाट गोलाप्रथा एवम् अन्तर्वार्ता विधिबाट प्रशिक्षार्थीहरूको छनौट गरिन्छ। यस वित्तीय संस्थाले हालसम्ममा ३,१६२ जनालाई यस कार्यक्रममा सहभागी गराई सकेको छ। त्यस मध्ये ३१४५ तालिम पुरा गरी नेपाल फर्किसकेका छन्। २०७७ साल पछि कोभिड महामारीका कारण थप प्रशिक्षार्थीहरू इजरायल पठाउन सकिएको छैन। इजरायल जाने प्रशिक्षार्थीहरूले अनिवार्य रूपमा सिटिभिटि अन्तर्गत देशको विभिन्न प्राविधिक शिक्षालयमा भर्ना भई जानु अघि २०० घण्टा र फर्किसकेपछि ४०० घण्टा सैद्धान्तिक र व्यवहारिक तालिम लिने व्यवस्था मिलाइएको छ।

यस प्रकारका तालिमबाट साना किसान परिवारका विद्यार्थीहरूमा सीप तथा क्षमतामा अभिवृद्धि भई नेपालकै कृषि क्षेत्रका लागि महत्वपूर्ण योगदान पुग्ने विश्वास लिईएको छ। इजरायलको यो कृषि तालिमबाट फर्केका विद्यार्थीहरूले सिकेका सीप, प्रविधि र ज्ञानको प्रसारबाट सम्बन्धित गाउँका अन्य साना किसानहरू समेत लाभान्वित भई कृषि उत्पादन र उत्पादकत्व वृद्धि हुने अपेक्षा गरिएको छ। आवद्ध साना किसान कृषि सहकारी संस्थाहरू मार्फत यस वित्तीय संस्थाको वित्तीय सेवा समेत प्राप्त गरी यी विद्यार्थीहरू स्वयंमूले स्वदेशमा नै व्यावसायिक कृषि परियोजनाहरू सञ्चालन गरी विपन्न र साना किसानहरूको जीवनमा परिवर्तन ल्याउन उदाहरण बन्नेछन् भन्ने आशा राखिएको छ।

(आ) साना किसान सूचना- प्रविधि विकास कोष

आजको सूचना-प्रविधिको युगमा सबै ग्रामीण सहकारी

संस्थाहरूको सूचना-प्रविधिमा सहज पहुँच हुनुपर्छ भन्ने वित्तीय संस्थाको मान्यता रहेको छ। लघुवित्त वित्तीय संस्थाका तथा सहकारी संस्थाका जनशक्तिहरूमा सूचना-प्रविधिसम्बन्धी ज्ञान, सीप र प्रवृत्ति विकास गर्न, यससम्बन्धी आवश्यक न्यूनतम उपकरण, यन्त्र र सुविधाहरू विस्तार गर्न र यस प्रकारका कार्यहरूलाई यथाशक्य निरन्तरता दिन संस्थामा एक सूचना-प्रविधि विकास कोष खडा गरिएको छ। यस कोषमा दातृ तथा सहयोगी निकायहरूबाट प्राप्त सहयोग, सहभागी संस्थाहरूको योगदान र वित्तीय संस्थाको सहयोग रहनेछ। लघुवित्तमा नयाँ र उच्च तहको प्रविधि प्रयोग गरी लघुवित्त सेवालार्इ सहज रूपमा दुर्गम हिमाली र पहाडी जिल्लाहरूमा अभि प्रभावकारी रूपले विस्तार गर्न संस्थाले सूचना-प्रविधिलाई महत्वका साथ उपयोग गर्ने सोच रहेको छ।

(इ) साना किसान राहत कोष

२०७२ वैशाख १२ को महाभुकम्प तथा त्यस पश्चातका परकम्पनका कारण विभिन्न जिल्लाहरूमा साना किसान सदस्यहरू प्रभावित भएको कुरा मध्यनजर गर्दै उक्त क्षेत्रका साना किसान सहकारी संस्था मार्फत साना किसान परिवार सम्म सहयोग परिचालन गर्ने उद्देश्यले एक कोषको आवश्यकता महसुस गर्दै यस वित्तीय संस्थाले साना किसान राहतकोषको स्थापना गरेको छ। यस कोषलाई विविध प्राकृतिक विपतहरूको सामना गर्नको लागि निरन्तरता दिने निर्णय अनुसार निरन्तरता दिइएको छ।

५. कोभिड-१९ को असर न्यूनीकरण सम्बन्धी नेपाल राष्ट्र बैङ्कबाट जारी निर्देशनहरूको पालना सम्बन्धमा

(अ) कोभिड विपद न्यूनीकरण/व्यवस्थापन उप-समिति

व्यवस्थापनस्तरको एक उप-समितिमार्फत यस सम्बन्धमा आइपरेका कार्यहरूको व्यवस्थापन र समस्याहरूको निराकरणका कार्यहरू निरन्तर हुँदै आएको छ।

(आ) वित्तीय संस्थाको साभेदार संस्थास्तरमा व्यवसाय निरन्तरता (Business continuity Guideline) दिग्दर्शनको कार्यान्वयन व्यवस्था

आर्थिक वर्ष २०७६/७७ मा साभेदार संस्थाहरूको कारोबारलाई कोभिड महामारीको बीचमा पनि निरन्तरता कसरी दिने भन्ने सम्बन्धमा व्यवसाय निरन्तरता दिग्दर्शन तयार गरी सो को कार्यान्वयनका लागि पठाइएको र कोभिड महामारीको जोखिम आर्थिक वर्ष २०७७/७८ मा समेत उक्तिकै रहेको सन्दर्भमा उक्त दिग्दर्शन अनुसार व्यवसायलाई निरन्तरता दिन अनुरोध एवम् सुझाव दिँदै आएको छ।

(इ) ब्याजदरमा संशोधन

सहूलियत प्रकृतिका विशेष कर्जा बाहेकको लघुकर्जाको ब्याजदरमा २०७७ भाद्र १ देखि १% बिन्दुले र २०७७ असोज १ गते देखि थप २% बिन्दुले गरी ब्याजदरमा जम्मा ३% बिन्दुले घटाई ९.७५% कायम गरिएको र ग्रामीण उद्यम कर्जाको ब्याजदरमा १% बिन्दुले कम गरी ६.५% कायम गरिएको छ।

६. वित्तीय संस्थाको भावी योजना

वित्तीय संस्थाले सन् २०२५ सम्ममा कूल १ हजार साना किसान सहकारी संस्था तथा यस्तै प्रकृतिका अन्य संस्थाहरूमाफत १० लाख विपन्न तथा साना किसान परिवारमा सेवा पुऱ्याउने लक्ष्य राखेको छ । भावी दिनमा वित्तीय संस्था तथा यसमा आवद्ध संस्थाहरूलाई सूचना-प्रविधिसँग जोड्ने, वित्तीय रूपमा स्वस्थ र सबल बनाउने, ग्राहक संस्थाहरूको व्यवस्थापकीय र वित्तीय स्थिति बलियो बनाउन आवश्यक कार्यक्रमहरू सञ्चालन गर्ने, दिगो वित्तीय स्रोतमा पहुँच बनाउने, विभिन्न सहयोगी निकाय/संस्थाहरूसँग समन्वय गरी लघुवित्तमाफत कृषिक्षेत्रको विकासमा योगदान पुऱ्याउने सन्दर्भमा यस वित्तीय संस्थाले देहायअनुसारको भावी कार्यक्रमहरूमा जोड दिनेछ -

- (१) लघुवित्त सेवा नपुगेका र अपर्याप्त रहेका क्षेत्रहरूमा वित्तीय सेवा विस्तारका लागि क्रमशः कार्यक्रम सञ्चालन गर्दै लगिनेछ ।
- (२) लघुवित्त सेवाबाट बञ्चित वर्ग आदिवासी, मधेसी, दलित, जनजाती, सुकुम्बासी र खास गरी विपन्न ग्रामीण महिलाको लघुवित्त सेवामा पहुँच बढाउन अनुसरण कार्यक्रम तथा व्यवसाय विस्तारका उपयुक्त नमुनाहरूलाई प्रभावकारी रूपमा विस्तार गर्ने कार्यलाई निरन्तरता दिईनेछ ।
- (३) नेपाल सरकारको ऋण सहयोगमा सञ्चालित मासुजन्य र दुग्ध पदार्थ उत्पादनका लागि पशुपालन कर्जा तथा तरकारी खेती कर्जा कार्यक्रमलाई अझ प्रभावकारी बनाई विस्तार गरिनेछ ।
- (४) समृद्धि परियोजना अन्तर्गत प्रदेश नं. १ र प्रदेश नं. २ का सहकारी संस्थाहरूको क्षमता विकास गरिनेछ ।
- (५) सीप परियोजना अन्तर्गत यस वित्तीय संस्थाका इलाका कार्यालयहरू बर्दिबास, बुटवल र नेपालगञ्जको कार्यक्षेत्र भित्रका १०१ वटा साभेदार संस्थाहरूको सदस्य परिवारबाट वैदेशिक रोजगारीमा जाने वा वैदेशिक रोजगारबाट फर्कीसकेका युवाहरूको सीप विकास गरी उद्यमशील कर्जामा पहुँच बढाईनेछ ।
- (६) यस वित्तीय संस्थाको नेतृत्वमा विपन्न तथा साना किसानहरूलाई कृषि मूल्यशृङ्खलाका विविध पक्षहरूमा सहभागी गराई सहकारी माफत ग्रामीण उद्यम स्थापना गराउन एसियाली विकास बैङ्क तथा विभिन्न सहयोगी निकायहरूसँगको समन्वयमा सञ्चालित ग्रामीण उद्यम कर्जा कार्यक्रमलाई प्रभावकारी रूपमा विस्तार गरिनेछ ।
- (७) वित्तीय संस्थाको उद्देश्य प्राप्तमा सघाउ पुऱ्याउने र सहयोग आदान प्रदान हुन सक्ने सम्भाव्य राष्ट्रिय अन्तर्राष्ट्रिय संघ संस्थाहरू पहिचान गरी सहकार्यको लाभ लिने वातावरण मिलाईनेछ ।
- (८) प्रभावकारी अनुगमन र निरीक्षण व्यवस्थाबाट ग्राहक संस्थाहरूमा सुशासनको अवस्था सुदृढ गराईनेछ ।

- (९) संस्थाको वित्तीय स्वास्थ्य तथा ग्रामीण विकासमा पुऱ्याएको योगदानको आधारमा संस्थामा संलग्न नेतृत्ववर्ग र व्यवस्थापनमा संलग्न कर्मचारीको समेत क्षमता अभिवृद्धि हुने अवसरहरूको खोजी गरिनेछ ।
- (१०) विपन्न तथा साना किसानहरूमा वित्तीय सेवाको सहज पहुँच विस्तार गर्न एवम् पारदर्शी र प्रभावकारी सेवाका लागि सुदृढ सूचना प्रविधिको स्थापना र उपयुक्त मोबाईल बैकिङ्गको सम्भावना खोजी गरिनेछ ।
- (११) कर्जाको गुणस्तरलाई निरन्तर सुधार, आम्दानीको स्रोत विस्तार र खर्चको उचित व्यवस्थापन गर्दै वित्तीय संस्थाको मुनाफामा वृद्धि गरी शेयरधनीहरूलाई यथोचित प्रतिफल उपलब्ध गराईनेछ ।
- (१२) कृषिको रूपान्तरण तथा उद्यमशील संस्कृतीको विकासमा सघाउ पुऱ्याउन साना किसान सहकारी संस्थाहरूमा सफल कार्यक्रमहरू अनुसरण गर्ने व्यवस्था समेत मिलाईनेछ ।
- (१३) विगतदेखि अनुसरण कार्यक्रमबाट स्थापना भई सञ्चालनमा रहेका परिपक्व सहकारी संस्थाहरूलाई मापदण्डको आधारमा वित्तीय संस्थासँगको कारोबारमा आवद्ध गराउँदै लगिनेछ ।
- (१४) वित्तीय र व्यावसायिक रूपमा सक्षम भइसकेको साना किसान सदस्यहरूको व्यावसायिक आवश्यकतानुरूप अन्य बैङ्क तथा वित्तीय संस्थाहरूसँग समेत सहकार्य हुन सक्ने गरी “साना किसानहरूको स्तरोन्नती” नीति तर्जुमा गरी लागु गरिनेछ ।
- (१५) वित्तीय संस्थाले स्वीकृत गरेको खरिद गुरुयोजनालाई आधारमानी वित्तीय संस्थाको केन्द्रीय कार्यालय भवन प्रयोजनका लागि जग्गा वा घरजग्गा खरिद गर्ने प्रकृया अघि बढाईनेछ ।
- (१६) कृषिको रूपान्तरणमा युवाहरूको योगदान थप प्रभावकारी बनाउन साना किसान परिवारका युवाहरूलाई इजरायलको आधुनिक कृषि प्रविधि सिक्न पठाईदै आएको Learn and Earn Program लाई निरन्तरता दिन प्रयास गरिनेछ ।
- (१७) प्रधानमन्त्री कृषि आधुनिकीकरण आयोजनासँग समन्वय गरी उपयुक्त क्षेत्रहरूमा धान, गहुँ, आँप, केरा, चिया, तरकारी, आलु, तेलहन, दलहन, पशुपालन र माछा आदि जस्ता कृषि उपजमा व्यावसायिक रूपमा केन्द्रित हुने गरी पकेट परियोजना सञ्चालन गर्न सहकार्यको प्रयास गरिनेछ ।
- (१८) प्रदेश सरकारहरूसँग सहकार्य गरी सुलभ कर्जा पहुँचका लागि कार्यक्रम सञ्चालन गर्न पहल गरिनेछ ।

६। कम्पनीको औद्योगिक वा व्यावसायिक सम्बन्ध

साना किसान विकास लघुवित्त वित्तीय संस्था लि. प्रचलित ऐन बमोजिम पब्लिक लिमिटेड कम्पनीको रूपमा मिति २०५८/०३/२२ मा कम्पनी रजिष्ट्रारको कार्यालयमा दर्ता

नामाकरण पाई नेपाल राष्ट्र बैङ्कको मिति २०५८/११/२७ को पत्रबाट सञ्चालन स्वीकृति पाएको संस्था हो । बैङ्क तथा वित्तीय संस्था ऐन अनुसार यो संस्था थोक लघुवित्त कारोबार गर्ने 'घ' वर्गको लघुवित्त संस्थाको रूपमा कार्यरत छ । मिति २०७०/०६/१४ मा नेपाल स्टक एक्सचेञ्जसँग सम्झौता गरी स्टक मार्केटमा सूचीकृत भएको यस वित्तीय संस्थाले मिति २०७१/०८/१७ मा सी.डी.एस.सी. तथा क्लियरिङसँग समेत सम्झौता गरी डिम्याट प्रकृया सुरु गरिसकेको छ । यस वित्तीय संस्थाका संस्थापक शेयरधनी संस्थामध्ये २३१ वटा साना किसान सहकारी संस्थाहरु समेत यसका ग्राहक संस्था हुन् । यस बाहेक पनि लघुवित्त सेवा प्रदान गर्ने अन्य सहकारी/वित्तीय संस्थालाई समेत यस संस्थाले आफ्ना सेवा प्रदान गर्दछ । वित्तीय संस्थाले नियमानुसार मौजुदा सूचीमा रहेका व्यावसायिक फर्महरूसँग नियमित खरिद गर्दछ भने सिमा माथिको हकमा खुल्ला बोलपत्र आह्वान मार्फत वस्तु तथा सेवा खरिद गर्ने गर्दछ । यसका अतिरिक्त यस वित्तीय संस्थाको व्यावसायिक सम्बन्ध रहेका निकाय/संघ/संस्थाहरु सम्बन्धमा तल छोटकरीमा प्रस्तुत गरिएको छ ।

१ नेपाल सरकार

नेपाल सरकार समेतको शेयर स्वामित्वमा यो वित्तीय संस्थाको स्थापना भएको हो । साना किसानहरुको बहुमत स्वामित्व रहोस भन्ने अभिप्रायले नेपाल सरकारबाट पछि आफ्नो शेयर स्वामित्व साना किसान कृषि सहकारी संस्थाहरुलाई नै विक्री गरियो । नेपाल सरकारबाट यस वित्तीय संस्थालाई नियमित सहयोग हुँदै आएको छ । जसमा साना किसान सहकारी संस्था लि.हरुको सुदृढीकरण, साना किसान कृषि सहकारीहरुको सेवा विस्तारका लागि अनुसरण कार्यक्रम, सामाजिक समुदायिक विकास, पशुधन सुरक्षण, पशुपालन तथा सोको प्रबद्धनका लागि आवश्यक अनुदान सहयोगको निरन्तरता रहदै आएको छ । यसका अलावा साना किसान विकास वित्तीय संस्थासँग आवद्ध साना किसान सहकारी संस्था लि. मार्फत दुध तथा मासु जन्य पशुपालक र तरकारी खेती गर्ने साना किसानलाई लगानी गर्ने गरी २०७८ असारसम्म रु.१३ अर्ब २० करोड ऋण सहयोग प्राप्त भएको छ । संस्थाले उक्त रकमको २०७८ असार मसान्तसम्मको सम्पूर्ण ब्याज र रु.२ अर्ब ७५ करोड सावाँ भुक्तानी गरिसकेको छ । यस कार्यक्रम प्रति साना किसानहरुको आकर्षण र प्रभावकारिताका आधारमा आगामी वर्षहरुमा अझै विस्तार सहित निरन्तरता दिइनु पर्ने महसुस हुन आएको छ । नेपाल सरकारबाट ADBM, IFAD लाई समेत यस वित्तीय संस्थासँग सहकार्यका लागि जोडिने कार्य हुँदै आएको छ । किसानका लागि उन्नत विउविजन कार्यक्रम अन्तर्गत साना किसान सहकारीको सेवा विस्तार तथा कृषि कर्जाको व्यवस्था, भुकम्प पिडित समुदायको लागि विपद जोखिम न्यूनिकरण तथा जीविकोपार्जन पुनरस्थापना कार्यक्रम र ग्रामीण उद्यम कर्जा कार्यक्रम जस्ता साना किसानहरुको लागि अन्य लाभदायक कार्यक्रमहरु यही सहकार्यका उदाहरणहरु हुन् ।

२ नेपाल राष्ट्र बैङ्क

सामुदायिक भूमिगत जल सिञ्चाई सेक्टर आयोजना अन्तर्गत रु. १ करोड ८ लाख कर्जा प्राप्त भई साना किसान सहकारी संस्थाहरु मार्फत सिञ्चाई कार्यक्रम सञ्चालन गरिएको थियो । नेपाल सरकारको मिति २०७५।८।२४ को निर्णयको आधारमा नेपाल सरकार, नेपाल राष्ट्र बैङ्क र साना किसान विकास लघुवित्त

वित्तीय संस्था विच ग्रामीण स्वावलम्बन कोषका कार्यक्रम वित्तीय संस्था मार्फत सञ्चालन गर्ने गरी मिति २०७६।३।३१ मा त्रिपक्षीय सम्झौता सम्पन्न भएको छ । साविकमा नेपाल राष्ट्र बैङ्कबाट सञ्चालित यो कार्यक्रम अब वित्तीय संस्था मार्फत सञ्चालन गर्न कोषको रकम रु.९८ करोड ५६ लाख १६ हजार १७६ रुपैयाँ ७१ पैसा मात्र स्वावलम्बन कर्जाको रूपमा यस वित्तीय संस्थालाई प्रदान भएको छ ।

३ कृषि विकास बैङ्क लि.

साना किसान विकास लघुवित्त वित्तीय संस्थाको स्थापनाको अगुवाई गर्दै रु. ७ करोड शेयर पुँजी लगानी गरी यस वित्तीय संस्थाको मुख्य प्रवर्द्धकको रूपमा कृषि विकास बैङ्कले निरन्तर सहयोग प्रदान गर्दै आएको छ । लामो अवधिसम्म यस वित्तीय संस्थाको व्यवस्थापन सम्हालेर संस्थाको आफ्नै मानव संसाधन विकास गर्ने सम्मका कार्यहरुमा कृषि विकास बैङ्कको अहम् भूमिका रहेको छ । साना किसान सहकारी संस्थासँग रहेको रु. १ अर्ब २६ करोड ८७ लाखको कर्जा पोर्टफोलियो यस वित्तीय संस्थालाई हस्तान्तरण गर्नु मात्र नभएर थप आवश्यक ऋण-पुँजी निरन्तर रूपमा उपलब्ध गराई रहेको छ ।

४ एसियाली विकास बैङ्क

यस वित्तीय संस्था तथा आवद्ध संस्थाहरुको अवस्था अध्ययन विश्लेषण, पुनरसंरचना कार्यक्रम तर्जुमा, कम्प्युटर सफ्टवेयर, हार्डवेयर तथा जेनेरेटर खरिद, कमजोर संस्थाहरुको सुदृढीकरणमा सहयोग एवम् परामर्शदाताको सेवा, पहाडी क्षेत्रमा लघुवित्त सेवा विस्तार आदि कार्यहरुमा एसियाली विकास बैङ्कले महत्वपूर्ण सहयोग गरेको थियो । भुकम्प प्रभावितका लागि सञ्चालन भएको DRRL-REAC परियोजना नोभेम्बर २०१९ मा समाप्त भइसकेको र उक्त परियोजनाले भुकम्प प्रभावितका लागि परियोजना अवधिभरसम्म रु ८२ करोड १९ लाख कर्जा प्रवाह गरेको छ । यसका साथै एसियाली विकास बैङ्कको रु ५ अर्बको सहुलीयत कर्जा अन्तर्गत इ.स. २०२० बाट ग्रामिण उद्यम विकास लगानी परियोजना (Rural Enterprise Financing Project) सञ्चालन भएको छ । उक्त परियोजनाका लागि एसियाली विकास बैङ्क र नेपाल सरकार विच २०१९ डिसेम्बर १० मा सम्झौता भइसकेको छ भने साना किसान विकास लघुवित्त वित्तीय संस्था र नेपाल सरकारविच सहायक ऋण सम्झौता मिति २०७७/०१/०७ मा भएको छ । उक्त परियोजनाले व्यावसायिक कृषि उद्यमका लागि सामूहिक तथा व्यक्तिगत कृषि कर्जा प्रवाह गरी साना किसानहरुलाई उद्यमी बनाउने उद्देश्य लिएको छ ।

५ जी.आइ.जेड

साना किसान संस्थागत विकास कार्यक्रमको आरम्भदेखि नै तत्कालिन जी.टी.जेड. हाल जिआइजेडले महत्वपूर्ण सहयोग रहेको थियो । यस वित्तीय संस्थाको स्थापना, साना किसान सहकारी संस्थाहरुको सुदृढीकरण र विकास, अनुसरण कार्यक्रम, सेवा विस्तार कार्यक्रम, वित्तीय संस्थाका कर्मचारीहरुलाई उच्च शिक्षा तथा साना किसान समेतलाई अन्तर्राष्ट्रिय तालिम भ्रमण आदि जस्ता कार्यक्रमहरुमा जी.आइ.जेड.को सहयोग रहेको थियो ।

६ नेपाल कृषि सहकारी केन्द्रीय संघ

साना किसान सहकारी संस्थाहरुको क्षमता विकास र गैर वित्तीय सेवाहरु प्रदान गर्दै आएको नेपाल कृषि सहकारी केन्द्रीय संघसँग

यस लघुवित्त वित्तीय संस्थाले संस्थाहरूको सुदृढीकरण र विकासमा सहकार्य गर्दै आएको छ। यसका अलावा साना किसान सहकारी अनुसरण र तत्सम्बन्धी परामर्श सेवा दिने कार्यमा यस संघले प्राविधिक सेवा प्रदान गर्दै आएको छ।

७ कृषि विकासका लागि अन्तर्राष्ट्रिय कोष

साना किसान सहकारी संस्थार विस्तारका लागि नेपाल सरकार कृषि तथा पशुपंक्षी विकास मन्त्रालय मार्फत कृषि विकासको लागि अन्तर्राष्ट्रिय कोष (IFAD) बाट मध्य पश्चिम र पश्चिमाञ्चलका रुकुम पूर्व, रुकुम पश्चिम, रोल्पा, सल्यान, प्यूठान, गुल्मी र अर्घाखाँची गरी ७ जिल्लामा किसानका लागि उन्नत विउविजन कार्यक्रम सञ्चालन छ। उक्त कार्यक्रममा साविकका ८ र नयाँ स्थापना हुने ७५ संस्था सहित ८३ संस्थाबाट कुल ४५ हजार परिवारमा सेवा पुऱ्याउने लक्ष्य अनुरूप वित्तीय संस्थाले नेपाल सरकारबाट सहूलियत दरमा रु. ८० करोड कर्जा प्राप्त गरी ८३ सहकारी मार्फत कृषि कर्जा लगानी गरेको छ।

८ सक्षम एक्सेस- टु फाइनेन्स परियोजना

यस वित्तीय संस्था र डि.एफ.आई.डि. को सहयोगमा लुईस बर्गरद्वारा सञ्चालित सक्षम A2F विच सेप्टेम्बर २, २०१८ मा Digitization of SFACLs & Expansion of Access to Finance in Karnali Province of Nepal (DSFACLs & A2F) परियोजना सञ्चालन गर्न सम्झौता भएको थियो। यस परियोजनाको मुख्य उद्देश्य विपन्न वर्गको लागि वित्तीय पहुँच बढाउनु रहेको छ।

९ समृद्धि आयोजना ग्रामीण उद्यम तथा विप्रेषण आयोजना (समृद्धि) नेपाल सरकार र कृषि विकासका लागि अन्तर्राष्ट्रिय कोष (IFAD) विच सम्झौता भई उद्योग, वाणिज्य तथा आपूर्ति मन्त्रालय अन्तर्गत ७ वर्षका लागि ग्रामीण उद्यम तथा विप्रेषण आयोजना (समृद्धि) कार्यान्वयनमा आएको आयोजना हो। यो आयोजना सन् २०१५ डिसेम्बरमा शुरु भई २०२२ को डिसेम्बरमा अन्त्य हुनेछ। यस आयोजनाले प्रदेश १ अन्तर्गतका ८ जिल्ला (मोरङ, सुनसरी, धनकुटा, तेह्रथुम, भोजपुर, ओखलढुंगा, खोटाङ र उदयपुर); प्रदेश २ अन्तर्गतका ७ जिल्ला (सप्तरी, सिराहा, धनुषा, महोत्तरी, सर्लाही, रौतहट र बारा) तथा बागमती प्रदेशको एक जिल्ला सिन्धुली सहित जम्मा १६ जिल्लालाई समेटेको छ। गरिबी न्यूनिकरण तथा देशमा दिगो शान्ति हासिल गर्नका लागि रोजगारीका अवसर सिर्जना गरी समतामूलक तथा समावेशी आर्थिक विकास गर्ने यस आयोजनाको लक्ष्य रहेको छ। यस वित्तीय संस्था र समृद्धि आयोजना (IFAD/RERP) विच मिति २०७७/०५/२४ गते गरिएको सम्झौता अनुसार आयोजनाले छनौट गरेका १५० वटा सहकारी संस्थाहरूको क्षमता अभिवृद्धि गरी ती सहकारीहरू मार्फत वित्तीय पहुँच बढाउने मुख्य लक्ष्य रहेको छ।

१० सीप परियोजना

बेलायती सहयोग संस्था UKaid को अनुदान सहयोगमा WPS द्वारा नेपालमा सञ्चालित Skill for Employment Program (सीप) परियोजना नेपालमा सञ्चालनमा रहेको छ। यस वित्तीय संस्था र सीप परियोजना विच मिति २०७७ माघ ०२ गते सम्झौता

पत्रमा हस्ताक्षर भएको छ। उक्त परियोजनामा यस वित्तीय संस्थाले Challenge fund कार्यक्रम अन्तर्गत प्रदेश नं. २ र लुम्बिनी प्रदेशका १२ जिल्लामा रहेका १०१ सहकारी संस्था लि. का सदस्य वा निजका परिवारका सदस्यहरूलाई वैदेशिक रोजगारीमा जान वा वैदेशिक रोजगारीबाट नेपाल फिर्ता आएर कुनै उद्यम सञ्चालन गरिरहेका वा सञ्चालन गर्ने क्रममा रहेका व्यक्तिहरूलाई सीप तथा क्षमता विकासका लागि आवश्यक तालिम तथा पुँजीको व्यवस्था मिलाउने उद्देश्य रहेको छ। उक्त परियोजनाबाट आ.व. २०७७/७८ मा रु. ८२,७५,१९२.०४ खर्च भएको छ।

११ बागमती प्रदेश सरकारसँग लगानी सम्झौता

बागमती प्रदेशको आर्थिक मामिला तथा योजना मन्त्रालय तथा साना किसान विकास लघुवित्त वित्तीय संस्थाविच मिति २०७७ मङ्सिर १८ गते उत्पादन तथा रोजगारी सृजनाका लागि सहूलियतपूर्ण ऋण लगानी कार्यविधि २०७७ बमोजिमको कर्जा कार्यक्रम सञ्चालनका लागि सम्झौता भई रु.६० करोड प्राप्त भएकोमा रु. ६० करोड ५० लाख लगानी भएको छ।

१२ अप्राका Asia and Pacific Rural Agricultural Credit Association (APRACA)

यस वित्तीय संस्थाले APRACA को सदस्यता प्राप्त गरेको छ। अप्राकाले सञ्चालन गर्ने विभिन्न कार्यक्रमहरूमा वित्तीय संस्थाको समेत प्रतिनिधित्व रहँदै आएको छ। यसका अतिरिक्त एसिया प्यासिफिक क्षेत्रका वित्तीय संस्थाहरूको यो उच्च सङ्गठनको कार्यकारी समितिको मिति २०७५ असोज २२ देखि २४ मा श्रीलङ्कामा सम्पन्न साधारण सभाले यस वित्तीय संस्थाका प्रमुख कार्यकारी अधिकृत डा. शिवराम प्रसाद कोइरालालाई कार्यकारी समितिको सदस्यको रूपमा चयन गरेको छ। यसबाट अन्तर्राष्ट्रिय रूपमा यस वित्तीय संस्थाको पहिचान अझ सुदृढ भएको छ।

१३ सिक्ट्याब (Centre for International Cooperation and Training in Agricultural Banking (CICTAB), India

नेपाल राष्ट्र बैङ्क, कृषि विकास बैङ्क लगायतका नेपालका बैङ्क तथा वित्तीय संस्थाहरू सदस्य रहेको CICTAB, India को यो वित्तीय संस्था पनि एक सक्रिय सदस्यको रूपमा रहेको छ। लघुवित्त वित्तीय संस्था तथा साना किसान सहकारी संस्थाका कर्मचारीहरूलाई समय सापेक्ष तालिम तथा गोष्ठीहरूमा सहभागी गराउँदै आएको सिक्ट्याबको पहिलमा विगत ३ वर्षदेखि यस संस्थाका कर्मचारीहरूले बैकुण्ठ मेहता राष्ट्रिय सहकारी प्रबन्ध संस्थान अन्तर्गत पोष्ट ग्राज्युएट डिप्लोमा ईन कोअपरेटिभ बिजनेस म्यानेजमेण्ट कोर्समा अध्ययन गर्दै आएका छन्।

१४ कम्प्युटर सफ्टवेयर

यस वित्तीय संस्थाले युरानस सफ्टवेयर प्रयोग गर्दै आएको छ।

१५ सेन्टर फर माईक्रोफाईनेन्स

यस वित्तीय संस्थाका साभेदार लघुवित्त तथा सहकारी

संस्थाहरूलाई समेत तालिम, क्षमता विकास तथा प्राविधिक सहयोग पुऱ्याउने गरी स्थापित सेन्टर फर माईक्रोफाईनान्सको संस्थापक शेयरधनीको रूपमा यो वित्तीय संस्थाले लगानी गरेको छ ।

१६ रजिष्ट्रार टु शेयर

यस वित्तीय संस्थाको शेयर रजिष्ट्रारको रूपमा कार्य गर्ने गरी नबिल ईन्भेष्टमेण्ट बैकिङ्ग लिमिटेडसँग सम्झौता भई सोही अनुसार कार्य हुँदै आएको छ ।

१७ नेपाल स्टक एक्स्चेञ्ज

यो वित्तीय संस्था नेपाल स्टक एक्स्चेञ्जमा सूचीकृत पब्लिक लिमिटेड कम्पनी हो । शेयर लिफ्टिङ्ग तथा कारोबार सम्बन्धमा नेपाल स्टक एक्स्चेञ्जसँग सम्झौता भए अनुरूप कार्य भईरहेको छ ।

(ड) सञ्चालक समितिमा भएको हेरफेर र सोको कारण

बैङ्क तथा वित्तीय संस्था सम्बन्धी ऐन, २०७३ को व्यवस्था अनुसार चार्टर्ड एकाउन्टेन्ट श्री उपहार राज घिमिरेज्यूलाई स्वतन्त्र सञ्चालकको रूपमा नियुक्ति गरिएकोमा निजले दिनु भएको राजिनामा मिति २०७७/४/१ देखि लागु हुने गरी स्वीकृत भएकोले उक्त रिक्त सञ्चालक पदमा मिति २०७७/९/८ मा बसेको सञ्चालक समितिको बैठकबाट श्री महेन्द्र प्रसाद श्रेष्ठज्यूलाई स्वतन्त्र सञ्चालकको रूपमा नियुक्ति गरिएको छ ।

(च) कारोबारलाई असर पार्ने मुख्य कुराहरू

यस वित्तीय संस्थाको कारोबारमा असर पार्ने मुख्य जोखिमका रूपमा देहायका कुराहरूलाई लिइएको छ :-

- साभेदार केही साना किसान सहकारी संस्था लि. हरूमा बलियो रूपमा सुशासनको अवस्था कायम राख्न नसकेमा वा सञ्चालक एवम् कर्मचारीहरूमा पूर्ण रूपमा पेसागत दक्षता एवम् अनुभवको अभाव रहेमा उत्पन्न हुन सक्ने जोखिमहरू,
- पुँजीबजारमा आउन सक्ने उतारचढावबाट यस वित्तीय संस्थालाई प्राप्त हुने कर्जा र सोको ब्याजदरमा वृद्धि हुन सक्ने जोखिमहरू,
- लघुवित्त बजारको समस्याका रूपमा रहेको वित्तीय स्रोतको अपर्याप्तता, विनाधितो कर्जा प्रवाह, कर्जा अनुगमनमा कमी आदि कारणले देखापर्ने जोखिमहरू,
- लघुकर्जाका सम्बन्धमा हुने अनावश्यक र नकारात्मक प्रचारका कारण कर्जा लगानी तथा असुलीमा उत्पन्न हुने जोखिमहरू,
- देशको आर्थिक अवस्थामा आउने परिवर्तनबाट पर्न सक्ने जोखिमहरू,
- नियमन निकायहरूबाट समय-समयमा नीति-नियममा भएको बदलावका कारणबाट हुन सक्ने सम्भावित जोखिमहरू,

- लघुवित्त क्षेत्रमा दक्ष जनशक्ति आकर्षण र रिटेन्सनसम्बन्धी जोखिम,
- विश्वव्यापीरूपमा फैलिरहेको कोभिड-१९ को प्रभाव ।

(छ) लेखापरीक्षण प्रतिवेदनमा कुनै कैफियत उल्लेख भएको भए सोउपर सञ्चालक समितिको प्रतिक्रिया

लेखापरीक्षकको प्रारम्भिक लेखापरीक्षण प्रतिवेदनमा उल्लेख भएका कैफियतहरू प्रत्येक वर्षमा सुधार गरिँदै आएको छ । यस लघुवित्त वित्तीय संस्थाको नियमित कारोबारमा देखिएको सामान्य कैफियतहरू बाहेक लेखापरीक्षण प्रतिवेदनमा कुनै खास उल्लेखनीय टिप्पणी रहेको छैन । लेखापरीक्षकले औँल्याएका अधिकांश कैफियतहरू सुधार गरिसकिएको र बाँकी कैफियतहरू सुधार हुने क्रममा रहेका छन् ।

(ज) लागूमा बाँडफाँट गर्न सिफारिस गरिएको रकम

सञ्चालक समितिबाट चालु आ.व. २०७७/७८ को खुद मुनाफा रु. ६१ करोड २४ लाख मध्ये शेयरधनीहरूलाई चुक्ता पुँजी रु. १,२५,१५,३०,९८२/०८ को २५ प्रतिशतले हुने रु. ३१,२८,८२,७४५।५२ बराबरको बोनस शेयर र बोनस शेयरको कर प्रयोजनको लागि चुक्ता पुँजीको १.३१५७८९४७४ प्रतिशतले हुने नगद लाभांश रु. १,६४,६७,५१२।९२ गरी कुल जम्मा रु. ३२,९३,५०,२५८/४४ बराबरको मुनाफा वितरण गर्न एवम् प्रदान गरिने बोनस शेयर गणना गर्दा प्रथाक्सनमा आउने अङ्कलाई आगामी वर्षहरूमा क्रमशः पूर्णाङ्क नपुगेसम्म सम्बन्धित कै नाममा सञ्चित राख्ने व्यवस्था मिलाउन प्रस्ताव गरिएको छ ।

(झ) शेयर जफत भएको भए जफत भएको शेयर सङ्ख्या, त्यस्तो शेयरको अङ्कित मूल्य, त्यस्तो शेयर जफत हुनुभन्दा अगावै सोबापत कम्पनीले प्राप्त गरेको जम्मा रकम र त्यस्तो शेयर जफत भएपछि सो शेयर बित्तीय गरी कम्पनीले प्राप्त गरेको रकम तथा जफत भएको शेयरबापत रकम फिर्ता गरेको भए सोको वितरण

कुनै पनि शेयर जफत भएको छैन ।

(ञ) विगत आर्थिक वर्षमा कम्पनी र यसको सहायक कम्पनीको कारोबारको प्रगति र सो आर्थिक वर्षको अन्तमा रहेको स्थितिको पुनरावलोकन

यस कम्पनीको कुनै पनि सहायक कम्पनी छैन । साथै, कम्पनीको कारोबारको प्रगति संलग्न लेखापरीक्षण प्रतिवेदन तथा यसै प्रतिवेदनको तत्सम्बन्धी खण्डहरूमा प्रकाश पारिएको छ ।

(ट) कम्पनी तथा त्यसको सहायक कम्पनीले आर्थिक वर्षमा सम्पन्न गरेको प्रमुख कारोबारहरू र सो अवधिमा कम्पनीको कारोबारमा आएको कुनै महत्वपूर्ण परिवर्तन

यस कम्पनीको कुनै पनि सहायक कम्पनी छैन । साथै, यस

प्रतिवेदनमा उल्लेख गरेबाहेक यस कम्पनीमा कुनै महत्वपूर्ण परिवर्तन भएको छैन ।

(ठ) विगत आर्थिक वर्षमा कम्पनीका आधारभूत शेयरधनीहरूले कम्पनीलाई उपलब्ध गराएको जानकारी

यस प्रकारको कुनै पनि जानकारी आधारभूत शेयरधनीहरूबाट प्राप्त भएको छैन ।

(ड) विगत आर्थिक वर्षमा कम्पनीका सञ्चालक तथा पदाधिकारीहरूले लिएको शेयरको स्वामित्वको वितरण र कम्पनीको शेयर कारोबारमा निजहरू संलग्न रहेको भए सो सम्बन्धमा निजहरूबाट कम्पनीले प्राप्त गरेको जानकारी

यस कम्पनीका सञ्चालक शेयरधनीहरूका तर्फबाट प्रतिनिधित्व गर्ने सञ्चालकहरू संस्थागत रूपमा प्रतिनिधि भई आएको हुँदा निजहरूले व्यक्तिगत रूपमा यस वित्तीय संस्थाको शेयर खरिद गर्न आवश्यक छैन । यस वित्तीय संस्थाको समग्र शेयर संरचना तल प्रस्तुत गरिएको छ ।

१ पुँजी संरचना

वि.सं. २०५८ मा लघुवित्त संस्था स्थापना गर्दा नेपाल सरकार, कृषि विकास बैङ्क, नेपाल बैङ्क लि., नविल बैङ्क लि. र २१ वटा साना किसान सहकारी संस्थाहरू संस्थापकको रूपमा रहेका थिए । यो लघुवित्त संस्था साना किसान सहकारी संस्थाहरूलाई लक्षित गरी स्थापना गरिएको हुँदा कुल शेयर पुँजीको अधिक

हिस्सा साना किसान सहकारी संस्थाहरूको नभएसम्म नेपाल सरकार तथा कृषि विकास बैङ्क लि.ले आ-आफ्नो स्वामित्वमा रहेको शेयर क्रमशः साना किसान सहकारी संस्थाहरूलाई विक्री गर्ने नीति अनुरूप नेपाल सरकारको पुरै र कृषि विकास बैङ्क लि.को केही हिस्सा साना किसान सहकारी संस्था लि.हरूका नाममा विक्री गरियो । वि.सं. २०७८ असारसम्म चुक्ता पुँजी रु. १ अर्ब २५ करोड १५ लाख ३० हजार ९८२ पुगेको छ ।

अहिले संस्थापक तर्फबाट २३१ वटा साना किसान सहकारी संस्थाहरूले शेयर लगानी बढाइ कुल रु. ५४ करोड ६० लाख ८२ हजार अर्थात ४४ प्रतिशत पुऱ्याएका छन् । कृषि विकास बैङ्क लि.को शेयर स्वामित्व रु. २७ करोड ५४ लाख ३० हजार अर्थात २२ प्रतिशत कायम रहेको छ । नेपाल बैङ्क लि. को रु. १ करोड ५१ लाख ६२ हजार अर्थात १ प्रतिशत रहेको छ । नविल बैङ्क लि.को रु. ३ करोड ७९ लाख ५६ हजार अर्थात ३ प्रतिशत रहेको छ । यसरी संस्थापकहरूको कुल रु. ८७ करोड ४६ लाख ५२ हजार अर्थात ७० प्रतिशत शेयर हिस्सा रहेको छ । सर्वसाधारण शेयरधनीहरूको रु. ३७ करोड ६८ लाख ७९ हजार अर्थात ३० प्रतिशत शेयर स्वामित्व रहेको छ । (तालिका नं ९)

२ सञ्चालकहरूको नाममा देखिने शेयरको स्वामित्व (२०७८ मंसिर १७ गते)

संस्थापक समूहका शेयरधनीमध्ये व्यक्तिगत शेयर धारण गर्ने सञ्चालक प्रतिनिधि र सर्वसाधारण शेयरधनी सञ्चालकहरूको नाममा देखिने शेयर स्वामित्व देहाय अनुसार रहेको छ : (तालिका नं १०)

तालिका - ९ : वित्तीय संस्थाको शेयर संरचना

(मिति २०७८/०३/३१)

समूह	चुक्ता पुँजी (रु.मा)	प्रतिशत	सञ्चालक समितिमा प्रतिनिधित्व सङ्ख्या
समूह (क) प्रवर्धक समूह	८७४,६५२,०२४.४६	६९.८९%	
क. १ कृषि विकास बैङ्क लि.	२७५,४३०,७७६.५३	२२.०१%	
क. २ नेपाल बैङ्क लि.	१५,१८२,५३१.९६	१.२१%	१
क. ३ नविल बैङ्क लि.	३७,९५६,५२२.०६	३.०३%	
क. ४ साना किसान सहकारी संस्थाहरू	५४६,०८२,१९४.७१	४३.६३%	३
समूह (ख) सर्वसाधारण शेयरधनी	३७६,८७८,९५७.६२	३०.११%	२
व्यावसायिक सञ्चालक	-	-	१
जम्मा	१,२५१,५३०,९८२.०८	१००.००%	७

नोट: २०७७/७८ को २५% बोनस शेयर प्रस्ताव पारित भएपछि वित्तीय संस्थाको कुल चुक्ता शेयर रकम रु. १,५६४,४१३,७२७.६० पुगेको छ ।

तालिका - १० सञ्चालकहरूको नाममा देखिने शेयरको स्वामित्व

क्र.सं	नाम	पद	शेयरधनी नं.	शेयर संख्या	समूह
१	श्री रवीन्द्र यादव	सदस्य	१३०११२०००३०७३३२८	६११	संस्थापक
२	श्री उमेश लम्साल	सदस्य	१३०११८००००००४००६	८८८९	सर्वसाधारण
३	श्री भुपेश छत्कुली	सदस्य	१३०११८००००००६६७९	५४३	सर्वसाधारण

(ढ) तिगत आर्थिक वर्षमा कम्पनीसँग सम्बन्धित सम्झौताहरूमा कुनै सञ्चालक तथा नजिकको नातेदारको व्यक्तिगत स्वार्थका बारेमा उपलब्ध गराइएको जानकारीको ब्यहोरा

यस प्रकारको कुनै सम्झौता भएको जानकारी प्राप्त भएको छैन ।

(ण) कम्पनीले आफ्नो शेयर आफैँले खरिद गरेको भए त्यसरी आफ्नो शेयर खरिद गर्नुको कारण, त्यस्तो शेयरको सङ्ख्या र अङ्कित मूल्य तथा त्यसरी शेयर खरिद गरेबापत कम्पनीले भुक्तानी गरेको रकम

कम्पनीले आफ्नो शेयर आफैँले खरिद गरेको छैन ।

(त) आन्तरिक नियन्त्रण प्रणाली भए वा नभएको र भएको भए सोको विस्तृत विवरण

यस लघुवित्त वित्तीय संस्थाले प्रभावकारी आन्तरिक नियन्त्रण प्रणाली स्थापित गरेको छ । वित्तीय संस्थाको संरचना, सुशासन र आन्तरिक निणन्त्रण प्रणालीका बारेमा देहाय अनुसार प्रस्तुत गरिएको छ :

१. सुशासन तथा सङ्गठनात्मक संरचना :

यस लघुवित्त वित्तीय संस्थाले संस्थागत सुशासन सम्बन्धी नेपाल राष्ट्र बैङ्क लगायत सम्बन्धित नियमनकारी निकायहरूबाट प्राप्त मार्ग निर्देशनहरू उच्च प्राथमिकताका साथ पालना गर्दै आएको छ । वित्तीय संस्थाको सुशासन अभिवृद्धि एवम् संस्थाले गर्ने कार्यहरू पारदर्शी एवम् नियमसङ्गत गर्नका लागि सञ्चालक समिति, लेखा परीक्षण समिति, कर्मचारी सेवा, सर्त तथा सुविधा समिति र आन्तरिक लेखा परीक्षण एकाइ क्रियाशील रहेको छ । वित्तीय संस्थाको कारोबारलाई व्यवस्थित गर्न आन्तरिक नीति, नियम तथा निर्देशनहरू तर्जुमा गरी लागू गरिएको छ । लघुवित्त वित्तीय संस्थाको संस्थागत सुशासन कायम गर्न देहायबमोजिमका सभा, समिति, उपसमिति, बैठक र पदाधिकारीको महत्वपूर्ण योगदान रहेको छ ।

(अ) वार्षिक साधारण सभा

लघुवित्त वित्तीय संस्थाको सर्वोच्च अङ्ग साधारण सभा हो । यस वित्तीय संस्थाले स्थापना देखि हालसम्म नियमित रूपमा वार्षिक साधारण सभा गर्दै आएको छ । साधारण सभामा सबै शेयर सदस्यहरूको प्रतिनिधित्व हुन सक्ने गरी समयमा सूचना प्रवाह गर्ने, वित्तीय संस्थाका वार्षिक गतिविधि र योजनाका सम्बन्धमा छलफल गर्ने एवम् महत्वपूर्ण निर्णयहरू गर्ने कुरामा वार्षिक साधारण सभा ज्यादै प्रभावकारी रहिआएको छ ।

(आ) सञ्चालक समिति

शेयर सदस्यहरूबाट मनोनीत र निर्वाचित प्रतिनिधिहरूबाट यस वित्तीय संस्थाको सञ्चालक समिति गठन हुने व्यवस्था रहेको छ । सञ्चालक समितिको बैठक नियमित रूपमा बसी संस्थाको कार्य प्रगतिको समीक्षा गर्ने, प्रचलित कानूनहरू, संस्थाको प्रबन्धपत्र र नियमावली, नेपाल राष्ट्र बैङ्कका निर्देशनहरू, समसामयिक आर्थिक/सामाजिक अवस्था, बजार र प्रतिस्पर्धीहरू समेतलाई ध्यानमा राखी आवश्यक नीतिगत व्यवस्थाहरू गर्ने कार्यमा सञ्चालक समिति प्रतिबद्ध रहेको छ ।

वित्तीय संस्थाको प्रबन्धपत्र र नियमावली अनुसार यस संस्थामा प्रवर्द्धक समूह (क) बाट क्रमशः कृषि विकास बैङ्क, नेपाल बैङ्क लि. एवम् नबिल बैङ्क लि.का तर्फबाट आलोपालो १ जना, साना किसान सहकारी संस्थाहरूका तर्फबाट १ जना महिला सहित ३ जना र समूह (ख) सर्वसाधारण शेयरधनीबाट निर्वाचित २ जना र स्वतन्त्र सञ्चालक १ जना गरी जम्मा ७ जनाको सञ्चालक समिति रहने व्यवस्था छ ।

श्री खेम बहादुर पाठकको अध्यक्षता रहेको वित्तीय संस्थाको सञ्चालक समितिमा हाल कृषि विकास बैङ्कका तर्फबाट श्री प्रताप सुवेदी, साना किसान सहकारी संस्थाहरूको तर्फबाट श्री खेमबहादुर पाठक र श्री रवीन्द्र यादव, सर्वसाधारण शेयरधनीका तर्फबाट श्री उमेश लम्साल र श्री भूपेश छत्कुली, महिलाको तर्फबाट श्री चाँदनी ढकाल, स्वतन्त्र सञ्चालक श्री महेन्द्र प्रसाद श्रेष्ठ गरी ७ जना पदाधिकारी रहनु भएको छ ।

तालिका - ११ वर्तमान सञ्चालक समितिका पदाधिकारीहरू

(मिति २०७८/०८/२१)

क्रसं	नाम	पद	प्रतिनिधित्व गरेको संस्था
१	श्री खेम बहादुर पाठक	अध्यक्ष	साना किसान कृषि सहकारी संस्था लि., चैनपुर, धादिङ
२	श्री प्रताप सुवेदी	सदस्य	कृषि विकास बैङ्क लि.
३	श्री रवीन्द्र यादव	सदस्य	साना किसान कृषि सहकारी संस्था लि., बन्चौरी, महोत्तरी
४	श्री चाँदनी ढकाल	सदस्य (महिला सञ्चालक)	साना किसान कृषि सहकारी संस्था लि, उत्तरगंगा, सुर्खेत
५	श्री उमेश लम्साल	सदस्य	सर्वसाधारण शेयरधनी
६	श्री भूपेश छत्कुली	सदस्य	सर्वसाधारण शेयरधनी
७	श्री महेन्द्र प्रसाद श्रेष्ठ	सदस्य	स्वतन्त्र सञ्चालक

(इ) सञ्चालक समिति संयोजक रहने गरी गठित समितिहरू :

मिति २०७७/१२/८ गते बसेको सञ्चालक समितिको ४०७ औं बैठकबाट यस वित्तीय संस्थाका विभिन्न समितिहरूमा देहाय अनुसारका पदाधिकारी रहने गरी पुनर्गठन गरिएको छ ।

१. लेखा परीक्षण समिति

लेखा परीक्षण समितिले वित्तीय संस्थाको आर्थिक अवस्थाको समीक्षा, आन्तरिक नियन्त्रण, लेखापरीक्षण सम्बन्धी कार्यक्रम र लेखापरीक्षणको परिणाम सम्बन्धमा विस्तृत छलफल गरी व्यवस्थापनलाई आवश्यक निर्देशन दिने गर्दछ । वित्तीय संस्थाको लेखा तथा वित्तीय पक्षहरूको अध्ययन गर्ने, आन्तरिक लेखापरीक्षणको व्यवस्था मिलाउने, आन्तरिक लेखापरीक्षणका कैफियतहरू सुधार गर्न लगाउने र सोको अनुगमन गर्ने, अन्तिम लेखापरीक्षणको व्यवस्था गर्ने, सञ्चालक समितिलाई आवश्यक निर्देशन र सुझावहरू दिने कार्य गर्दै आएको छ ।

लेखा परीक्षण समितिका पदाधिकारीहरू :

१. श्री उमेश लम्साल, सञ्चालक – संयोजक
२. श्री प्रताप सुवेदी, सञ्चालक – सदस्य
३. श्री ईशा के.सी., विभागीय प्रमुख – सदस्य सचिव

२. कर्मचारी सेवा-सुविधा समिति:

कर्मचारी सेवा-सुविधा समितिले प्रचलित कानून तथा नीति निर्देशनमा उल्लिखित व्यवस्थाहरूको पालना हुने गरी प्रमुख कार्यकारी अधिकृत लगायत सम्पूर्ण कर्मचारीहरूको पारिश्रमिक/सुविधाहरू वृद्धि गर्नु पर्ने देखिएमा सोको आधारहरू सहित सञ्चालक समितिमा सिफारिस गर्ने जस्ता कार्यहरू गरी सञ्चालक समितिलाई आवश्यक सहयोग र सुझाव प्रदान गर्दै आएको छ ।

कर्मचारी सेवा-सुविधा समितिका पदाधिकारीहरू :

१. श्री महेन्द्र प्रसाद श्रेष्ठ, सञ्चालक – संयोजक
२. श्री चाँदनी ढकाल, सञ्चालक – सदस्य
३. श्री भुपेश छत्कुली, सञ्चालक – सदस्य
४. डा. शिवराम प्रसाद कोइराला, प्रमुख कार्यकारी अधिकृत – सदस्य
५. श्री अञ्जु पाठक, मुख्य प्रबन्धक – सदस्य सचिव

३. जोखिम व्यवस्थापन समिति :

जोखिम व्यवस्थापन समितिले संस्थाको व्यावसायिक गतिविधिमा निहित जोखिमको स्तर, जोखिम बहन क्षमता, जोखिम व्यवस्थापनको लागि भएका रणनीति, नीतिगत व्यवस्था, सम्भाव्य जोखिमहरू विश्लेषण गरी पोर्टफोलियो अध्ययन एवम् वर्तमान र सम्भाव्य जोखिमहरू अनुगमन विश्लेषण तथा नियन्त्रण गर्ने कार्य के-कसरी भइरहेको छ सो सम्बन्धमा छलफल गरी सञ्चालक समितिमा आवश्यक सुझाव पेश गर्ने कार्य गरिदै आएको छ ।

जोखिम व्यवस्थापन समिति पदाधिकारीहरू :

१. श्री भुपेश छत्कुली, सञ्चालक – संयोजक
२. श्री उमेश लम्साल, सञ्चालक – सदस्य
३. श्री कृष्ण प्रसाद लामिछाने, मुख्य प्रबन्धक – सदस्य सचिव
४. सम्पत्ति शुद्धीकरण अनुगमन समिति

सम्पत्ति शुद्धीकरण (मनि लाउन्डरिङ) निवारण ऐन, २०६४ ले तोके बमोजिमको सम्पत्ति शुद्धीकरण (मनि लाउन्डरिङ) निवारण सम्बन्धमा वित्तीय संस्थाको कार्यप्रकृति बमोजिम साभेदार संस्थाको कारोबारको अनुगमन गर्ने प्रक्रिया र जोखिम व्यवस्थापन सम्बन्धी प्रक्रिया जस्ता विषयमा केन्द्रित भई कार्यविधि तयार गरी साभेदार संस्थाहरूमा अनुगमन गर्ने कार्य गर्दै आएको छ ।

सम्पत्ति शुद्धीकरण अनुगमन समितिका पदाधिकारीहरू :

१. श्री प्रताप सुवेदी, सञ्चालक – संयोजक
२. श्री रवीन्द्र यादव, सञ्चालक – सदस्य
३. डा. शिवराम प्रसाद कोइराला, प्रमुख कार्यकारी अधिकृत – सदस्य
४. श्री कृष्ण प्रसाद लामिछाने, मुख्य प्रबन्धक – सदस्य
५. श्री अञ्जु पाठक, मुख्य प्रबन्धक – सदस्य सचिव

५. अन्य समिति/उपसमितिहरू

विभिन्न मितिमा देहाय अनुसारका अन्य समिति/उपसमितिहरू गठन गरिएका छन् :

अ. ऋण समिति : प्रमुख कार्यकारी अधिकृत डा. शिवराम प्रसाद कोइरालाको संयोजकत्वमा का.मु. नायब प्रमुख कार्यकारी अधिकृत श्री भलेन्द्र भट्टराई, मुख्य प्रबन्धकद्वय श्री कृष्ण प्रसाद लामिछाने र श्री अञ्जु पाठक तथा वरिष्ठ प्रबन्धक श्री शिवहरि अर्याल सहितको ५ सदस्यीय ऋण समिति रहेको छ ।

आ. पदपूर्ति समिति : नायब प्रमुख कार्यकारी अधिकृत डा. नवराज सिम्खडाको संयोजकत्वमा श्री टिकाराम खतिवडा, श्री गंगा प्रसाद बगाले, प्रा.डा. विनय कुमार कुशियैत, मुख्य प्रबन्धक श्री अञ्जु पाठक, वरिष्ठ प्रबन्धक श्री मन्दिपा दाहाल सदस्य सचिव रहने गरी ६ सदस्यीय पदपूर्ति समिति रहेको छ ।

२. आन्तरिक नियन्त्रण प्रणाली

(अ) नीति नियम

बैङ्क तथा वित्तीय संस्थासम्बन्धी ऐन २०७३, कम्पनी ऐन २०६३ तथा प्रचलित कानूनहरू र नेपाल राष्ट्र बैङ्कले विभिन्न समयमा जारी गर्ने निर्देशन एवम् परिपत्रहरूको अधिनमा रही वित्तीय संस्थाले आफ्ना व्यावसायिक कारोबारहरू सञ्चालन गर्दछ । साधारण सभाको निर्देशन एवम् सञ्चालक समितिका निर्णयहरूबाट संस्थाका क्रियाकलापहरू निर्देशित हुने गर्दछन् । वित्तीय संस्थाको प्रबन्धपत्र, नियमावली, लेखा दिग्दर्शन २०५९, कर्जा नीति २०६२, कर्मचारी सेवा विनियमावली २०६२, आर्थिक

प्रशासन विनियमावली २०७४, कर्जा अपलेखन विनियमावली २०६२, जस्ता नीति तथा कार्यविधि निर्देशन आदिका अधिनमा रही वित्तीय संस्थाका कार्यहरू सञ्चालन हुने गर्दछन् ।

(आ) सुशासनका लागि अन्य प्रबन्धन

१. आन्तरिक लेखापरीक्षण तथा निरीक्षण शाखा :

लघुवित्त वित्तीय संस्थामा लेखापरीक्षण समितिको निर्देशनमा रहने गरी आन्तरिक लेखापरीक्षण तथा निरीक्षण शाखा रहेको छ । यस शाखाले मातहतका सबै कार्यालयहरूको नियमित रूपमा आन्तरिक लेखापरीक्षण गर्दछ, भने कर्जा कारोबार गर्ने ग्राहक संस्थाहरूको स्याम्प्लिङ गरी निरीक्षण र अनुगमन कार्यलाई सञ्चालन गर्दछ ।

२. अन्तिम लेखापरीक्षण

वित्तीय संस्थाले प्रत्येक आर्थिक वर्षको चार्टर्ड एकाउन्टेन्ट्सबाट स्वतन्त्र रूपमा अन्तिम लेखापरीक्षण गराउने गर्दछ । आ.व.२०७७/७८ को लेखा परीक्षण श्री खगेन्द्र भट्टराई, खगेन्द्र एण्ड एसोसिएट्स चार्टर्ड एकाउन्टेन्ट्सबाट सम्पन्न भएको छ ।

३. कर्मचारी बैठक

प्रमुख कार्यकारी अधिकृतको अध्यक्षतामा कर्मचारीहरूको बैठक बसी सहभागितामूलक विधिबाट छलफल गरी निर्णय गर्ने पद्धति रहेको छ । बैठकमा वित्तीय संस्थाको उद्देश्य हासिल गर्न सञ्चालन गरिएका विभिन्न कार्यक्रमहरूको प्रगतिको समीक्षा गर्दै आगामी दिनमा अझ प्रभावकारी र सहज रूपमा काम-कारवाहीहरू सञ्चालन गर्न अपनाइने रणनीतिहरू तर्जुमा गरिन्छ ।

४. प्रमुख कार्यकारी अधिकृत

वित्तीय संस्थाको दैनिक कार्य सञ्चालन, योजना तर्जुमा, स्रोत व्यवस्थापन, आन्तरिक नियन्त्रण, समन्वय र सम्वन्ध विकास जस्ता यावत् कार्यहरू प्रमुख कार्यकारी अधिकृतबाट हुने व्यवस्था गरिएको छ । प्रमुख कार्यकारी अधिकृत अन्तर्गत विभिन्न विभाग र इलाका कार्यालयहरूले व्यावसायिक गतिविधि सञ्चालन गर्दछन् । प्रमुख कार्यकारी अधिकृतको व्यवस्थापकीय क्षेत्रमा लामो अनुभव, व्यावसायिक दक्षता, अन्तरवैयक्तिक क्षमता, दूरदृष्टि र कुशल व्यवस्थापनले संस्थाको प्रगतिमा महत्वपूर्ण भूमिका खेलेको छ ।

५. कर्मचारी कार्य विवरण (Job Description)

कर्मचारीहरूमा स्पष्ट कार्यविभाजन, कार्यसम्पादन मूल्याङ्कन

पद्धति, अधिकार र जिम्मेवारी प्रदान, उचित सेवा-सुविधा आदि कारणले गर्दा उच्च मनोबलका साथ काम गर्ने वातावरण कायम रहेको छ ।

६. वार्षिक/अर्धवार्षिक समीक्षा/गोष्ठी

वित्तीय संस्थाले नियमित रूपमा केन्द्रीय र इलाका कार्यालयसहितको वार्षिक र अर्धवार्षिक प्रगति समीक्षा र कार्यक्रम तथा बजेट तर्जुमा गोष्ठीको आयोजना गर्दै आएको छ । त्यसै गरी आबद्ध सहकारी संस्थाहरूसँग समेत नियमित रूपमा प्रगति समीक्षा तथा रणनीति तर्जुमा गोष्ठी आयोजना हुँदै आएको छ ।

(था) विगत आर्थिक वर्षको कूल व्यवस्थापन खर्चको तिवरण

कर्मचारी खर्च	- रु. ८,०९,३०,९९५.८८
कार्यालय सञ्चालन खर्च	- रु. ५,५७,५४,६९२.९२
जम्मा	- रु. १३,६६,८४,७२८.८०

(द) लेखापरीक्षण समितिका सदस्यहरूको नामावली, निजहरूले प्राप्त गरेको पारिश्रमिक, भत्ता तथा सुविधा, सो समितिले गरेको काम कारबाहीको तिवरण र सो समितिले कुनै सुझाव दिएको भए सोको तिवरण

यस कम्पनीमा गैरकार्यकारी सञ्चालक श्री उमेश लम्सालको संयोजकत्वमा तल तालिकामा उल्लेख गरेअनुसारको तीन सदस्यीय लेखापरीक्षण समिति रहेको छ । यस समितिले कम्पनी ऐन, २०६३ को दफा १७५ मा तोकिए बमोजिमका कार्यहरू गर्ने, नेपाल राष्ट्र बैङ्कद्वारा जारी निर्देशनमा लेखापरीक्षण समितिले गर्नुपर्ने भनी उल्लेख गरेका कार्यहरू गर्ने, लेखापरीक्षकले दिएको प्रतिवेदनउपर दफावार अध्ययन गरी सञ्चालक समितिलाई प्रतिवेदनसहित सुझाव र व्यवस्थापनलाई निर्देशन दिने एवम् आन्तरिक नियन्त्रण प्रणालीको सुदृढीकरणका लागि अनुगमन, निरीक्षण र सुझाव प्रदान गर्ने जस्ता कार्यहरू गर्ने गर्दछ ।

यस समितिले सम्पत्तिको कर्जाको गुणस्तर अभिवृद्धि गर्ने, पुराना हिसाबहरू फरफारक गर्ने आदि लगायतका महत्वपूर्ण सुझावहरूसहितको प्रतिवेदन सञ्चालक समितिमा पेस गरेको र सञ्चालक समितिले सोको प्रभावकारी कार्यान्वयनका लागि व्यवस्थापनलाई निर्देशन दिएको छ ।

तालिका - १२ लेखापरीक्षण समितिका पदाधिकारीहरूको नामावली तथा सुविधा

नाम	पद	सुविधा
श्री उमेश लम्साल	संयोजक	प्रति बैठक भत्ता रु. ६,०००।-
श्री प्रताप सुवेदी	सदस्य	
श्री ईशा के.सी	सदस्य सचिव	प्रति बैठक भत्ता रु. २,०००।-

(घ) सञ्चालक, प्रबन्ध सञ्चालक, कार्यकारी प्रमुख, कम्पनीका आधारभूत शेयरधनी वा निजको नजिकका नातेदार वा निज संलग्न रहेको फर्म, कम्पनी वा सङ्गठित संस्थाले कम्पनीलाई कुनै रकम बुझाउन बाँकी भए सौ कुरा

सञ्चालक, प्रबन्ध सञ्चालक, कार्यकारी प्रमुख, कम्पनीका आधारभूत शेयरधनी वा निजको नजिकका नातेदार वा निज संलग्न रहेको फर्म, कम्पनी वा सङ्गठित संस्थाले कम्पनीलाई कुनै रकम बुझाउन बाँकी छैन ।

(न) सञ्चालक, प्रबन्ध सञ्चालक, कार्यकारी प्रमुख तथा पदाधिकारीहरूलाई भुक्तानी गरिएको पारिश्रमिक, भत्ता तथा सुविधाको रकम

(अ) सञ्चालकहरूलाई भुक्तानी गरिएको पारिश्रमिक, भत्ता तथा सुविधाको रकम :

- सञ्चालक समितिको बैठकमा भाग लिए वापत प्रति बैठक रु. ६,०००/- मात्र बैङ्क भत्ता
- सञ्चार सुविधा : अध्यक्षलाई प्रति महिना रु.३,०००/- र अन्य सञ्चालकलाई प्रति महिना प्रति व्यक्ति रु.२,०००/- मात्र ।
- पत्रपत्रिका वापत : अध्यक्षलाई प्रति महिना रु.१,०००/- र अन्य सञ्चालकलाई प्रति महिना प्रति व्यक्ति रु.५००/- मात्र ।
- काठमाडौं उपत्यका बाहिरबाट प्रतिनिधित्व गर्ने सञ्चालकलाई समितिको बैठकमा भाग लिन आउँदा एकमुष्ट स्थानीय परिवहन तथा भैपरि आउने खर्च रु. २,५००/-
- काठमाडौं उपत्यकाभित्रबाट प्रतिनिधित्व गर्ने सञ्चालकलाई समितिको बैठकमा भाग लिन आउँदा एकमुष्ट स्थानीय परिवहन तथा भैपरि आउने खर्च रु. २,०००/-
- सञ्चालकहरूले कम्पनीको कामको सिलसिलामा भ्रमण गर्दा दैनिक भत्ता रु. २,५००/-
- कम्पनीको कामको सिलसिलामा हवाईजहाजबाट यात्रा गरेमा हवाईजहाजमा लागे बमोजिमको टिकट खर्च र हवाईजहाजको सुविधा उपभोग नगरी बसबाट यात्रा गरेमा बसभाडाको दोब्बरका दरले भ्रमण भत्ता उपलब्ध हुने । काठमाडौं उपत्यकाबाहिर जुनसुकै ठाउँबाट बसबाट यात्रा गरी सञ्चालक समितिको बैठकमा भाग लिन आउने सञ्चालकलाई बसभाडाको दोब्बरका दरले भ्रमण भत्ता उपलब्ध हुने ।

(आ) प्रमुख कार्यकारी अधिकृत डा. शिवराम प्रसाद कोइरालालाई भुक्तानी गरिएको पारिश्रमिक, भत्ता तथा सुविधाको रकम

- मासिक पारिश्रमिक रु. २,२०,६६०/-

- टेलिफोन खर्चवापत मासिक रु. २,५००/-
- तलब, भत्ता तथा अन्य सुविधा वापत रु. ३३,९२,९००/- भुक्तानी गरिएको छ । साथै, यस अतिरिक्त प्रचलित ऐन तथा नियमानुसार कर्मचारी बोनस तथा कल्याणकारी कोष सुविधा प्रदान गरिएको छ ।
- कार्यालय आउँदा-जाँदा गाडीको सुविधा रहेको ।

(ए) शेयरधनीहरूले बुझिलिन बाँकी रहेको लाभशको रकम

१२ औं र १३ औं साधारणसभाबाट आ.व. २०६९/७० र २०७०/७१ को मुनाफाबाट वितरण गर्न स्वीकृत नगद लाभश मध्ये ५ वर्ष पुगिसक्दा पनि केही शेयरधनी महानभावहरु उक्त रकम लिन नआउनुभएकोले कम्पनी ऐन, २०६३ को दफा १८२ को उपदफा (९) बमोजिम लाभश वितरण गर्ने विषयमा कम्पनीको साधारण सभाले निर्णय गरेको मितिले पाँच वर्षको अवधि समाप्त भएपछि पनि कुनै शेयरधनीले बुझि नलिएको लाभशको रकम दफा १८३ बमोजिम स्थापना हुने लगानीकर्ता संरक्षण कोषमा जम्मा गर्नु पर्नेछ, भन्ने व्यवस्था बमोजिम लगानीकर्ता संरक्षण कोष व्यवस्थापन तथा सञ्चालन कार्यविधि, २०७३ को दफा ७ (३) ले व्यवस्था गरे अनुसार उक्त रकम लगानीकर्ता संरक्षण कोषको खातामा जम्मा भईसकेको छ ।

आ.व.	शेयरधनी	भुक्तानी नलिएको लाभश रकम
२०६९/७०	८६८	१,१५,९०० /-
२०७०/७१	४,१४८	१०,४८,०२० /-

(फ) दफा १४१ बमोजिम सम्पत्ति खरिद वा बिक्री गरेका कुराको वितरण

यस प्रकारको सम्पत्ति खरिद वा बिक्री नभएको ।

(ब) दफा १७५ बमोजिम सम्बद्ध कम्पनीबीच भएको कारोबारको वितरण

यो वित्तीय संस्थाको मुख्य कारोबार नै विभिन्न बैङ्क, वित्तीय संस्था तथा वित्त प्रदायक निकायहरूसँग कर्जा प्राप्त गरी यसमा आवद्ध सहकारी संस्थाहरु मार्फत ती संस्थाका विपन्न तथा साना किसान सदस्यहरुसम्म लघुवित्त कर्जा प्रदान गर्ने प्रयोजनका लागि थोक कर्जा प्रदान गर्नु हो । नेपाल राष्ट्र बैङ्कको निर्देशनको अधिनमा रही यस वित्तीय संस्थाले यसका संस्थापक शेयरधनी कृषि विकास बैङ्क, नेपाल बैङ्क लिमिटेड र नविल बैङ्कसँग समेत कर्जा प्राप्त गर्ने र बुझाउने लगायतका नियमित व्यापारिक कारोबार बाहेक अन्य कुनै कारोबार गरेको छैन ।

(ग) यस ऐन तथा प्रचलित कानूनबमोजिम सञ्चालक समितिको प्रतिवेदनमा खुलाउनुपर्ने अन्य कुनै कुरा

आवश्यक सम्पूर्ण महत्वपूर्ण कुराहरु सञ्चालक समितिको प्रतिवेदनमा खुलाइएको छ ।

(म) अन्य आवश्यक कुराहरू

(आ) मानव संसाधन

१. दरबन्दी

यस वित्तीय संस्थामा कार्यरत कर्मचारीहरू र व्यवस्थापनबिचको सौहार्द्रपूर्ण सम्बन्ध र कर्मचारीहरूको जिम्मेवारी र उत्तरदायित्वप्रतिको लगावले गर्दा सङ्ख्यात्मक रूपमा थोरै कर्मचारी रहे तापनि छोटो अवधिमा नै संस्थाले महत्वपूर्ण उपलब्धि हासिल गर्न सकेको छ। वित्तीय संस्थाले कर्मचारीहरूलाई प्रतिष्ठित शैक्षिक संस्थामा अध्ययनको अवसर दिने, राष्ट्रिय-अन्तर्राष्ट्रिय तालिम तथा गोष्ठीहरूमा सहभागी गराउने आदि जस्ता वृत्ति विकासका अवसरहरू प्रदान गर्ने गरेको छ। यस लघुवित्त संस्थामा २०७८ कात्तिक मसान्तसम्म कार्यरत कर्मचारी सङ्ख्या स्थायी ८२ र करार/ज्यालादारी सेवामा १८ गरी कुल १०० रहेको छ। (तालिका नं १३)

२. भर्ना र विकास

यस वित्तीय संस्थामा कामको चापलाई मध्यनजर गरी आवश्यक कर्मचारीहरूको दरबन्दी सृजना गर्ने तथा उपयुक्त विधिको आधारमा छनौट गर्ने प्रकृतिलाई अगाडि बढाइएको छ। प्रकृया पूरा गरी भर्ना भएका कर्मचारीलाई उपयुक्त स्थानमा पदस्थापन गर्ने तथा वृत्ति विकासको लागि विभिन्न तालिम, गोष्ठी तथा सेमिनारहरूमा सहभागी गराउने कुरामा व्यवस्थापन सधैं लागि परेको छ। यसका साथै पदोन्नति तथा सरुवाको प्रकृया पनि नियमावली अनुरूप अगाडि बढिरहेको छ।

३. पारिश्रमिक र सुविधा

वित्तीय संस्थामा कार्यरत कर्मचारीहरूलाई संस्थाले उपलब्ध गराउदै आएको पारिश्रमिक र सुविधा अन्तर्गत मासिक तलब, भत्ताका अतिरिक्त दशैं खर्च, औषधि खर्च तथा वार्षिकोत्सवमा एक महिना बराबरको तलब तथा नियमित रूपमा बोनस सुविधा आदि उपलब्ध गराउदै आएको छ।

४. वित्तीय संस्था व्यवस्थापन

यस वित्तीय संस्थाको दैनिक तथा प्रशासनिक कार्य सञ्चालनार्थ प्रमुख कार्यकारी अधिकृत, दुई जना नायव प्रमुख कार्यकारी अधिकृत तथा तीन जना मुख्य प्रबन्धक सहितको व्यवस्थापन समूह छ। साथै विभिन्न शाखाहरूमा आवश्यकता अनुसारका वरिष्ठ प्रबन्धक, प्रबन्धक, अधिकृत तथा सहायक कर्मचारीहरू

नियुक्ति भई प्रभावकारी रूपमा कार्यहरू सञ्चालन भएका छन्।

५. वित्तीय संस्थाका कार्यालयहरू

वित्तीय संस्थाको काठमाडौंमा एक केन्द्रीय कार्यालय सहित विभिन्न भौगोलिक क्षेत्र समिटिने गरी ११ वटा इलाका कार्यालयहरू मार्फत वित्तीय संस्थाबाट वित्तीय तथा गैरवित्तीय सेवा/प्रविधिक सहयोग उपलब्ध गराउने व्यवस्था गरिएको छ। साभेदार संस्थाहरूलाई सहजरूपमा सेवा/सहयोग उपलब्ध गराउन बिर्तामोड (भापा), इटहरी (सुनसरी), बर्दबास (महोत्तरी), हेटौंडा (मकवानपुर), गजुरी (धादिङ), बनेपा (काभ्रे), बुटवल (रुपन्देही), पोखरा (कास्की), नेपालगञ्ज (बाँके), वीरेन्द्रनगर (सुर्खेत) र अत्तरिया (कैलाली) मा इलाका कार्यालयहरू स्थापना भएका छन्। इलाका कार्यालयहरूले आफ्नो कार्यक्षेत्र अन्तर्गतका साना किसान सहकारी संस्था लगायत अन्य सहकारी एवम् लघुवित्त संस्थाहरूलाई थोक कर्जा, गैह्रवित्तीय सेवा एवम् अन्य प्राविधिक सहयोग प्रदान गर्दै आएका छन्।

(आ) सम्मान र पुरस्कार

(१) साना किसानको स्वामित्व र साना किसानबाटै सञ्चालन तथा व्यवस्थापन भई अति न्यून शिरोभार खर्चमा ग्रामीण गरिबको जिवनस्तर सुधारमा सहयोग गर्ने साना किसान सहकारी संस्था जस्तो ग्रामीण लघुवित्त संस्थाको नमूना (Model) र यसको भूमिकालाई कदर गर्दै विश्व बैङ्क अन्तर्गतको Consultative Group to Assist the Poor (CGAP) र कृषि विकासका लागि अन्तर्राष्ट्रिय कोष (International Fund for Agriculture Development, IFAD) बाट यस बैङ्क सन् २००३ मा पुरस्कृत भएको छ। उक्त ५० हजार अमेरिकी डलर राशिकोपुरस्कार रकमलाई अक्षय कोषमा राखी सो को परिचालनबाट अनुसरण कार्यक्रम सञ्चालन गराई थप विपन्न वर्गलाई लघुवित्त सेवाको पहुँचमा ल्याउने कार्य यस वित्तीय संस्थाबाट हुँदै आएको छ।

(२) 2nd Newbiz BusinessConclave and Awards 2014 का तर्फबाट वितरण हुने Best Managed Microfinance Company of the Year बाट यो लघुवित्त वित्तीय संस्था सम्मानित भएको छ।

(३) नेपाल सरकार अर्थ मन्त्रालय र एसियाली विकास बैङ्कले सन् २०२० मा कोभिडको संकटकालीन अवस्थामा पनि ग्रामीण उद्यम लगानी परियोजना (REFP) प्रभावकारी रूपमा कार्यान्वयन गरेवापत सम्मान स्वरूप प्रमाणपत्र प्रदान गरेको छ।

तालिका - १३ : दरबन्दी एवम् कार्यरत कर्मचारी सङ्ख्या

क्र. सं.	सेवा प्रकार	कार्यरत कर्मचारी सङ्ख्या			२०७८/७९ को दरबन्दी
		महिला	पुरुष	जम्मा	
१	स्थायी कर्मचारी	१८	६४	८२	९४
२	करार सेवाका कर्मचारी	२	१६	१८	२१
कुल जम्मा		२०	८०	१००	११५

धन्यवाद ज्ञापन

अन्त्यमा, म सञ्चालक समितिको तर्फबाट यस वित्तीय संस्थाको प्रगति तथा समृद्धिका लागि निरन्तर सहयोग, सुझाव दिइरहनु भएका हाम्रा सम्पूर्ण संस्थापक शेयरधनी तथा सर्वसाधारण शेयरधनी महानुभावहरु, साभेदार संस्थाहरु, शुभचिन्तकहरु तथा वित्तीय संस्थाको उत्तरोत्तर विकासका लागि अहोरात्र खटिनुभएका लगनशील सबै कर्मचारीहरुलाई हार्दिक धन्यवाद दिन चाहन्छु। वित्तीय संस्थाको प्रगतिको लागि निरन्तर मार्गदर्शन गर्ने नेपाल राष्ट्र बैङ्क, नेपाल धितोपत्र बोर्ड, कम्पनी रजिष्ट्रारको कार्यालय लगायत सम्पूर्ण सम्बन्धित सरकारी निकायहरु, राष्ट्रिय तथा अन्तर्राष्ट्रिय सहयोगी संस्थाहरु प्रति कृतज्ञता व्यक्त गर्दछु।

यस वित्तीय संस्थाको नविन कार्यक्रम र उपलब्धिलाई सकारात्मक रूपमा जनसमक्ष पुऱ्याउन सहयोग गर्ने सञ्चार

माध्यम र प्रत्यक्ष/अप्रत्यक्ष रूपमा संस्थाको प्रगतिमा सहयोग गर्नुहुने सम्पूर्ण शुभेच्छुकहरु प्रति आभार प्रकट गर्दछु। यस गरिमामय सभामा प्रस्तुत गरिएका सबै साधारण तथा विशेष प्रस्तावहरुमा छलफल गरी पारित गरिदिनका लागि शेयरधनी महानुभावहरुमा हार्दिक अनुरोध गर्दै आगामी दिनहरुमा पनि सबै क्षेत्रबाट वित्तीय संस्थाको प्रगतिका लागि अझ बढी सहयोग, स्नेह तथा सद्भाव प्राप्त हुने आशा गर्दछु।

धन्यवाद।

सेम बहादुर पाठक

अध्यक्ष

र सम्पूर्ण सञ्चालक समिति

प्रतिवेदन तयार गरेको मिति : २०७८ मंसिर २४ गते।

साधारण सभा हुने मिति : २०७८ पौष १८ गते।

वार्षिक प्रतिवेदनमा समावेश गर्नुपर्ने विवरण

(धितोपत्र दर्ता तथा निष्काशन नियमावली, २०७३ को नियम २६ को उपनियम (२) सँग सम्बन्धित अनुसूची - १५)

१. सञ्चालक समितिको प्रतिवेदन

२० औं वार्षिक प्रतिवेदन २०७७/७८ मा संलग्न छ।

२. लेखापरीक्षकको प्रतिवेदन

२० औं वार्षिक प्रतिवेदन २०७७/७८ मा संलग्न छ।

३. लेखापरीक्षण भएको वित्तीय विवरण

२० औं वार्षिक प्रतिवेदन २०७७/७८ मा संलग्न छ।

४. कानूनी कारबाही सम्बन्धी विवरण

देहाय अनुसारको कुनै पनि मुद्दा दायर नभएको :

(क) त्रैमासिक अवधिमा संगठित संस्थाले वा संस्थाको विरुद्ध कुनै मुद्दा दायर नभएको।

(ख) संगठित संस्थाको संस्थापक वा सञ्चालकले वा संस्थापक वा सञ्चालकको विरुद्धमा प्रचलित नियमको अवज्ञा वा फौजदारी अपराध गरेको सम्बन्धमा कुनै मुद्दा दायर नभएको।

(ग) कुनै संस्थापक वा सञ्चालक विरुद्ध आर्थिक अपराध गरेको सम्बन्धमा कुनै मुद्दा दायर नभएको।

५. संगठित संस्थाको शेयर कारोबार तथा प्रगतिको विश्लेषण

(क) धितोपत्र बजारमा भएको संगठित संस्थाको शेयरको कारोबार सम्बन्धमा व्यवस्थापनको धारणा :

यस संस्थाको धितोपत्र बजारमा शेयरको कारोबार तथा मूल्य सन्तोकजनक रहनुले बजारले राम्रो प्रतिक्रिया जनाएको मान्न सकिन्छ। संस्थाको शेयर कारोबार प्रचलित ऐन, निति, नियम, सिद्धान्त तथा निर्देशिका अनुसार हुने गरेको छ।

(ख) आर्थिक वर्ष २०७७/७८ मा संगठित संस्थाको शेयरको अधिकतम, न्यूनतम र अन्तिम मूल्यका साथै कुल कारोबार शेयर संख्या र कारोबार दिन

नेपाल स्टक एक्सचेन्ज लिमिटेडको वेबसाइट अनुसार गत वर्ष प्रत्येक त्रैमासिक अवधिमा संगठित संस्थाको शेयरको अधिकतम, न्यूनतम र अन्तिम मूल्यका साथै कुल कारोबार शेयर संख्या र कारोबार दिन तपसिल अनुसार रहेको छ।

तपसिल

क्र.सं.	२०७७/७८ त्रैमासिक अवधि	शेयरको मूल्य रु.			कुल कारोबार शेयर संख्या	कुल कारोबार दिन
		अधिकतम मूल्य	न्यूनतम मूल्य	अन्तिम		
१.	प्रथम	१,४५०/-	१,१८१/-	१,३४७/-	६,२८८	६४
२.	दोश्रो	१,८८०/-	१,३४०/-	१,६००/-	९,०७४	५८
३.	तेश्रो	१,८६०/-	१,४८६/-	१,७५४/-	१०,४४६	५९
४.	चौथो	१,७९५/-	१,५६९/-	१,६४०/-	१५,१८९	६५

६. समस्या तथा चुनौती

समस्या

(क) आन्तरिक समस्या

विकट ग्रामीण क्षेत्रहरूमा सञ्चार, सूचना प्रविधि र पूर्वाधारको अभावका कारण ग्रामीण ग्राहक संस्थाहरूमा आधुनिक प्रविधिको उपयोगमा कठिनाई हुनु र मानवीय लगायत अन्य स्रोत साधनहरूको समय सापेक्ष प्रभावकारिता अभिवृद्धि गर्न कठिनाई रहेको छ।

(ख) बाह्य समस्या

देशका अधिकांश क्षेत्रबाट सेवा विस्तारका लागि माग भई आए तापनि पर्याप्त वित्तीय श्रोतको अभावमा अपेक्षित रूपले सेवा विस्तार गर्न नसक्नु र नितिगत जोखिम कायम रहनु। कोभिड- १९ को महामारीका कारण व्यवसाय विस्तारको कार्यमा चुनौती थपिनु। जस्ता कार्यहरूलाई बाह्य समस्याको रूपमा लिएको छ।

चुनौती

आर्थिक तथा राजनीतिक परिवर्तन, श्रोत साधनको परिचालन उचित तरिकाले नहुनु, देशको ग्रामीण भेगमा पूर्वाधार विकासमा कमी हुनु, वित्तीय क्षेत्रमा तिब्र प्रतिस्पर्धा र संस्थागत सुशासनमा कमजोर देखिनु इत्यादिहरूलाई यस संस्थाको चुनौतिको रूपमा लिएको छ।

रणनीति

काबु भन्दा बाहिरका परिस्थिति बाहेक उपर्युक्त चुनौती सामना गर्न बलियो सुशासन, व्यवसाय विविधीकरण, ग्राहकमुखी गुणस्तरीय सेवा तथा प्रभावकारी जोखिम व्यवस्थापनको रणनीति लिएको छ।

७. संस्थागत सुशासन

यस वित्तीय संस्थाले संस्थागत सुशासन सम्बन्धी नेपाल राष्ट्र बैङ्क लगायत सम्बन्धित नियमनकारी निकायहरूबाट प्राप्त मार्ग निर्देशनहरू उच्च प्राथमिकताका साथ पालना गर्दै आएको छ। वित्तीय संस्थाको सुशासन अभिवृद्धि एवं संस्थाले गर्ने कार्यहरू पारदर्शी एवम् नियमसङ्गत गर्नका लागि सञ्चालक समिति, लेखा परीक्षण समिति, कर्मचारी सेवा सुविधा समिति, जोखिम व्यवस्थापन समिति, सम्पत्ति शुद्धीकरण अनुगमन समिति र आन्तरिक लेखा परीक्षण तथा निरीक्षण शाखा क्रियाशील रहेको छ। वित्तीय संस्थाको कारोबारलाई व्यवस्थित गर्न आन्तरिक नीति, नियम तथा निर्देशनहरू तर्जुमा गरी लागू गरिएको छ। वित्तीय संस्थाको संस्थागत सुशासन कायम गर्न संस्थाको वार्षिक सभा, समिति, उपसमिति, बैठक र पदाधिकारीको महत्वपूर्ण योगदान रहेको छ।

संस्थागत सुशासन अभिवृद्धिका लागि संस्थाद्वारा चालिएका कदम सम्बन्धी विवरण

- संस्थामा सञ्चालक समिति तथा सो अन्तर्गत लेखापरीक्षण समिति, जोखिम व्यवस्थापन समिति, कर्मचारी सेवा सुविधा समिति र सम्पत्ति शुद्धीकरण अनुगमन समिति रहेको छ। साथै व्यवस्थापन मातहतमा रहेका समिति तथा उपसमितिले क्रियाशील रहेका छन्।
- सञ्चालन जोखिमहरू कम गर्न तथा कारोबारलाई व्यवस्थित गर्न विभिन्न आन्तरिक नीति, नियम तथा निर्देशिकाहरूको तर्जुमा गरी लागू गरिएको छ।
- संस्थागत सुशासन कायम गर्न कर्मचारी आचार संहिता जारी गरी सोको अनुगमन समेतको व्यवस्था गरिएको छ।
- आन्तरिक नियन्त्रण प्रणालीलाई व्यवस्थित गर्न आन्तरिक लेखापरीक्षकबाट नियमित रूपमा लेखापरीक्षण गराई प्रतिवेदनमा दिइएका सुझावहरू कार्यान्वयन गराउन तथा समीक्षा गर्न लेखापरीक्षण समितिका बैठकहरू नियमित रूपमा बस्ने गरेका छन्।

डा. शिवराम प्रसाद कोइराला

प्रमुख कार्यकारी अधिकृत

संस्थागत सुशासन सम्बन्धी वार्षिक अनुपालन प्रतिवेदन

(नेपाल धितो पत्र बोर्डको “सूचीकृत संगठित संस्थाहरूको संस्थागत सुशासन सम्बन्धी निर्देशिका, २०७४” बमोजिम)

सूचीकृत सङ्गठित संस्थाको नाम	साना किसान विकास लघुवित्त वित्तीय संस्था लि.
ठेगाना	बबरमहल, काठमाडौं ।
वेबसाइट	www.skbbli.com.np.
इमेल	info@skbbli.com.np
फोन नं	०१-५३२०९९३, ५९०९६९२
प्रतिवेदन पेश गरिएको आ.व.	२०७७/७८

१. सञ्चालक समिति सम्बन्धी विवरण

(क) सञ्चालक समिति अध्यक्षको नाम, नियुक्ति मिति : श्री खेम बहादुर पाठक (२०७५/१०/१८)

(ख) संस्थाको शेयर संरचना सम्बन्धी विवरण (संस्थापक, सर्वसाधारण तथा अन्य) :

वित्तीय संस्थाको शेयर संरचना

(मिति २०७८/०३/३१)

समूह	चुक्ता पुँजी (रु.मा)	प्रतिशत	सञ्चालक समितिमा प्रतिनिधित्व संस्था
समूह (क) संस्थापक शेयरधनी-समूह	८७४,६५२,०२४.४६	६९.८९%	
१. कृषि विकास बैङ्क लि.	२७५,४३०,७७६.५३	२२.०९%	१
२. नेपाल बैङ्क लि.	१५,९८२,५३९.९६	१.२९%	
३. नविल बैङ्क लि.	३७,९५६,५२२.०६	३.०३%	
४. साना किसान सहकारी संस्थाहरू	५४६,०८२,९९४.७१	४३.६३%	३
समूह (ख) सर्वसाधारण शेयरधनी समूह	३७६,८७८,९५७.६२	३०.११%	२
व्यावसायिक सञ्चालक	-	-	१
जम्मा	१,२५१,५३०,९८२.०८	१००.००%	७

नोट : २०७७/७८ को २५% बोनस शेयर प्रस्ताव र पुँजीसम्बन्धी प्रस्ताव पारित भएपछि वित्तीय संस्थाको कुल चुक्ता शेयर रकम रु. १,५६४,४९३,७२७/६० पुगेछ ।

(ग) सञ्चालक समिति सम्बन्धी विवरण

क्र सं	सञ्चालकहरूको नाम तथा ठेगाना	प्रतिनिधित्व भएको समूह	शेयर संस्था	नियुक्ति भएको मिति	पद तथा गोपनियताको शपथ लिएको मिति	सञ्चालक नियुक्तिको तरिका
१	श्री खेम बहादुर पाठक	संस्थापक (साना किसान सहकारी समूह)	संस्थागत	२०७५/१०/१८	२०७५/१०/२०	निर्वाचन
२	श्री प्रताप सुवेदी	संस्थापक (वाणिज्य बैङ्क समूह)	संस्थागत	२०७६/०३/२२	२०७६/०३/२२	निर्वाचन/मनोनयन
३	श्री रवीन्द्र यादव	संस्थापक (साना किसान सहकारी समूह)	संस्थागत	२०७५/१०/१८	२०७५/१०/२०	निर्वाचन
४	श्री चौदनी ढकाल	संस्थापक (साना किसान सहकारी समूह)	संस्थागत	२०७५/१०/१८	२०७५/१०/२०	निर्वाचन
५	श्री उमेश लम्साल	(सर्वसाधारण समूह)	८८८९	२०७५/०३/३०	२०७५/०३/३०	निर्वाचन
६	श्री भुपेश छत्कुली	(सर्वसाधारण समूह)	५४३	२०७५/०३/३०	२०७५/०३/३०	निर्वाचन
७	श्री महेन्द्र प्रसाद श्रेष्ठ	स्वतन्त्र सञ्चालक	-	२०७७/९/१६	२०७७/९/१६	मनोनयन

नोट : पछिल्लो साधारण सभा पछि सञ्चालकहरू नियुक्ति भए सो सम्बन्धी जानकारी र सो सम्बन्धमा बोर्डलाई जानकारी गराएको मिति समेत छुट्टै उल्लेख गर्नुपर्ने ।

घ) सञ्चालक समितिको बैठक

सञ्चालक समितिको बैठक सञ्चालन सम्बन्धी विवरण

क्र.सं.	यस आ.व. मा बसेको बैठकको मिति	बैठक नं.	उपस्थित सञ्चालकको संख्या	बैठकको निर्णयमा भिन्न मत राखी हस्ताक्षर गर्ने सञ्चालकको संख्या	गत आ.व. मा बसेको बैठकको मिति
१	२०७७/४/१५	३८३	६		२०७६/४/७
२	२०७७/४/१६	३८४	६		२०७६/४/८
३	२०७७/४/२३	३८५	६		२०७६/४/१९
४	२०७७/४/३२	३८६	६		२०७६/५/८
५	२०७७/५/१२	३८७	६		२०७६/५/९
६	२०७७/५/१४	३८८	६		२०७६/५/१०
७	२०७७/५/३०	३८९	६		२०७६/५/३१
८	२०७७/६/१	३९०	६		२०७६/६/१६
९	२०७७/६/२६	३९१	६		२०७६/७/४
१०	२०७७/७/१	३९२	६		२०७६/७/७
११	२०७७/८/६	३९३	६		२०७६/७/८
१२	२०७७/८/१२	३९४	६		२०७६/८/७
१३	२०७७/८/२२	३९५	६		२०७६/८/११
१४	२०७७/८/२३	३९६	६		२०७६/९/३
१५	२०७७/८/२९	३९७	६		२०७६/९/१४
१६	२०७७/९/६	३९८	६		२०७६/९/२५
१७	२०७७/९/८	३९९	६		२०७६/१०/२
१८	२०७७/९/१६	४००	७		२०७६/१०/३
१९	२०७७/९/२७	४०१	७		२०७६/१०/२२
२०	२०७७/१०/११	४०२	७		२०७६/११/७
२१	२०७७/१०/२१	४०३	७		२०७६/११/२२
२२	२०७७/१०/२८	४०४	७		२०७६/१२/२४
२३	२०७७/११/६	४०५	७		२०७७/१/१८
२४	२०७७/११/१९	४०६	७		२०७७/१/२५
२५	२०७७/१२/८	४०७	७		२०७७/२/३२
२६	२०७७/१२/२४	४०८	७		२०७७/२/३२
२७	२०७८/२/१७	४०९	७		२०७७/३/२
२८	२०७८/२/१७	४१०	७		२०७७/३/१८
२९	२०७८/३/१२	४११	७		२०७७/३/१९
३०	२०७८/३/२०	४१२	७		२०७७/३/२२
३१	२०७८/३/२६	४१३	७		२०७७/३/२३
३२	२०७८/३/२९	४१४	७		२०७७/३/२७
३३	२०७८/३/३१	४१५	७		२०७७/३/२८

कुनै सञ्चालक समितिको बैठक आवश्यक गणपुरक संख्या नपुगी स्थगित भएको भए सोको विवरण : छैन ।

सञ्चालक समितिको बैठक सम्बन्धी अन्य विवरण :

सञ्चालक समितिको बैठकमा सञ्चालक वा वैकल्पिक सञ्चालक उपस्थित भए-नभएको र नभएको अवस्थामा बैठकको मिति सहित कारण खुलाउने) :	भएको
सञ्चालक समितिको बैठकमा उपस्थित सञ्चालकहरु, छलफल भएको विषय र तत्सम्बन्धमा भएको निर्णयको विवरण (माईन्युट) को छुट्टै अभिलेख राखे नराखेको	राखेको
सञ्चालक समितिको दुई लगातार बसेको बैठकको अधिकतम अन्तर (दिनमा)	५५ दिन
सञ्चालक समितिको बैठक भत्ता निर्धारण सम्बन्धमा बसेको वार्षिक साधारण सभाको मिति	२०७६/९/२६
सञ्चालक समितिको प्रति बैठक भत्ता रु.	६,०००/-
आ.व.को सञ्चालक समितिको कुल बैठक खर्च रु.	२९,९३,२७४/७६

२. सञ्चालकको आचरण सम्बन्धी तथा अन्य विवरण

सञ्चालकको आचरण सम्बन्धमा सम्बन्धित संस्थाको आचार संहिता भए/नभएको					भएको ।
एकाघर परिवारको एक भन्दा बढी सञ्चालक भए सो सम्बन्धी विवरण :					भएको छैन ।
सञ्चालकहरु वार्षिक रुपमा सिकाई तथा पुनरताजगी कार्यक्रम सम्बन्धी विवरण :					
क्र सं	विषय	मिति	सहभागी सञ्चालकको संख्या	तालिम सञ्चालन भएको स्थान	
१	Interaction program for board members and top level management of wholesale lending micro finance institutions	२०७७/११/२१	५	Everest Hotel, Naya baneshwor , Kathmandu	
२	सञ्चालक शिक्षा कार्यक्रम	२०७७/१२/७	२	Chandragiri hills, Kathmandu	
प्रत्येक सञ्चालकले आफू सञ्चालकको पदमा नियुक्त वा मनोनयन भएको पन्ध्र दिनभित्र देहायका कुराको लिखित जानकारी गराएको/नगराएको र नगराएको भए सोको विवरण :					जानकारी गराएको
<ul style="list-style-type: none"> ■ संस्थासँग निज वा निजको एकाघरको परिवारको कुनै सदस्यले कुनै किसिमको करार गरेको वा गर्न लागेको भए सो को विवरण, ■ निज वा निजको एकाघरको परिवारको कुनै सदस्यले संस्था वा सो संस्थाको मुख्य वा सहायक कम्पनीमा लिएको शेयर वा डिबेन्चरको विवरण, ■ निज अन्य कुनै सङ्गठित संस्थाको आधारभूत शेयरधनी वा सञ्चालक रहेको भए त्यसको विवरण, ■ निजको एकाघरको परिवारको कुनै सदस्य संस्थामा पदाधिकारी वा कर्मचारीको हैसियतमा काम गरिरहेको भए सोको विवरण । 					
सञ्चालकले उस्तै प्रकृतिको उद्देश्य भएको सुचिकृत संस्थाको सञ्चालक, तलबी पदाधिकारी, कार्यकारी प्रमुख वा कर्मचारी भई कार्य गरेको भए सोको विवरण :					उक्त कार्य नगरेको ।
सञ्चालकहरुलाई नियमन निकाय तथा अन्य निकायहरुबाट कुनै कारवाही गरिएको भए सोको विवरण :					कुनै कारवाही नगरेको ।

३. संस्थाको जोखिम व्यवस्थापन तथा आन्तरिक नियन्त्रण प्रणाली सम्बन्धी विवरण

(क) जोखिम व्यवस्थापनको लागि कुनै समिति गठन भए/नभएको गठन नभएको भए सोको कारण : गठन भएको ।

(ख) जोखिम व्यवस्थापन समिति सम्बन्धी जानकारी : (आ.व. २०७७/७८)

(अ) जोखिम व्यवस्थापन समितिको संरचना (संयोजक तथा सदस्यहरुको नाम तथा पद)

श्री भूपेश छत्कुली, सञ्चालक	संयोजक
श्री उमेश लम्साल, सञ्चालक	सदस्य

श्री कृष्ण प्रसाद लामिछाने, ऋण तथा कार्यक्रम विभागको विभागीय प्रमुख

सदस्य सचिव

(आ) समितिको बैठक संख्या : ४

(इ) समितिको कार्य सम्बन्धी छोटो विवरण : त्रैमासिकरूपमा वित्तीय संस्थाको जोखिम विश्लेषण गरी सञ्चालक र व्यवस्थापनलाई सुझाव पेश गर्ने ।

(ग) आन्तरिक नियन्त्रण कार्यविधि भए/नभएको : भएको ।

(घ) आन्तरिक नियन्त्रण प्रणालीको लागि कुनै समिति गठन भए/नभएको गठन नभएको भए सोको कारण : लेखापरीक्षण समितिले आन्तरिक नियन्त्रण प्रणाली सम्बन्धी कार्य गर्ने व्यवस्था रहेको ।

(ङ) आन्तरिक नियन्त्रण प्रणाली समिति सम्बन्धी विवरण :

(अ) समितिको संरचना (संयोजक तथा सदस्यहरूको नाम तथा पद) : बुँदा ६ मा उल्लिखित लेखापरीक्षण समितिले नै आन्तरिक लेखा परीक्षणको कार्य समेत गर्ने ।

(आ) समितिको बैठक संख्या : आ.व. २०७७/७८ मा १४ पटक लेखापरीक्षण समितिको बैठक बसेको छ ।

(इ) समितिको कार्य सम्बन्धी छोटो विवरण : यस समितिले कम्पनीको लेखा तथा वित्तीय विवरणहरूको पुनरावलोकन गर्ने र त्यस्ता विवरणहरूमा उल्लिखित तथ्यको सत्यता यकिन गर्ने, कम्पनीको आन्तरिक वित्तीय नियन्त्रण प्रणाली तथा जोखिम व्यवस्थापन प्रणालीको पुनरावलोकन लगायत कम्पनीको आन्तरिक लेखापरीक्षण सम्बन्धी कार्यको सुपरिवेक्षण तथा पुनरावलोकन गर्ने कार्य गरेको छ ।

(च) आर्थिक प्रशासन विनियमावली भए/नभएको : भएको ।

८. सूचना तथा जानकारी प्रवाह सम्बन्धी विवरण :

(क) संस्थाले सार्वजनिक गरेको सूचना तथा जानकारी प्रवाहको विवरण

विषय	माध्यम	सार्वजनिक गरेको मिति
वार्षिक साधारण सभाको सूचना	आ.व. २०७७/७८ को वार्षिक साधारण सभा मिति २०७८/९/१८ मा हुने विषयको सूचना अभियान राष्ट्रिय दैनिकमा प्रकाशन हुनेछ ।	मिति २०७८/८/२६ को अभियान राष्ट्रिय दैनिकमा प्रकाशन हुनेछ ।
विशेष साधारण सभाको सूचना	हाल नभएको	-
वार्षिक प्रतिवेदन (सञ्चालक समिति बैठक नं. ४२८)	आर्थिक अभियान राष्ट्रिय दैनिक-प्रथम	२०७८/०८/२६ मा प्रकाशन हुने
त्रैमासिक प्रतिवेदन	आर्थिक अभियान राष्ट्रिय दैनिक -प्रथम	२०७७/७/२८
	आर्थिक अभियान राष्ट्रिय दैनिक -दोश्रो	२०७७/१०/२९
	आर्थिक अभियान राष्ट्रिय दैनिक -तेश्रो	२०७८/१/२२
	आर्थिक अभियान राष्ट्रिय दैनिक -चौथो	२०७८/४/२६
धितोपत्रको मूल्यमा प्रभाव पार्ने मूल्य संवेदनशील सूचना	धितोपत्र सूचीकरण बारे ।	२०७७/१२/३०
	धितोपत्र सूचीकरण शुल्क र निवेदन दस्तुर पठाएको ।	२०७७/१२/३१
	कम्पनीको रजिष्टर्ड कार्यालय स्थानान्तरण सम्बन्धमा	२०७८/४/२२
	प्रमुख कार्यकारी अधिकृत पुनः नियुक्ति सम्बन्धमा	२०७८/५/८
	सूचना तथा तथ्यांक उपलब्ध गराएको ।	२०७८/८/६
	लाभांश घोषणा गरिएको सम्बन्धमा	२०७८/८/८

(ख) सूचना सार्वजनिक नगरेको वा अन्य कारणले धितोपत्र बोर्ड तथा अन्य निकायबाट कारवाहीमा परेको भए सो सम्बन्धी जानकारी : कारवाहीमा परेको छैन ।

(ग) पछिल्लो वार्षिक तथा विशेष साधारण सभा सम्पन्न भएको मिति : २०७७/०९/२८

५. संस्थागत संरचना र कर्मचारी सम्बन्धी तिवरण

(क) कर्मचारीहरूको संरचना, पदपूर्ति, वृत्ति विकास, तालिम, तलब, भत्ता तथा अन्य सुविधा, हाजिर र विदा, आचारसंहिता लगायतका कुराहरू समेटिएको कर्मचारी सेवा शर्त विनियमावली/व्यवस्था भए नभएको : व्यवस्था भएको छ ।

(ख) सांगठनिक संरचना संलग्न गर्ने : यसै साथ संलग्न २० औं वार्षिक प्रतिवेदन २०७७/७८ मा संलग्न छ ।

(ग) उच्च व्यवस्थापन तहका कर्मचारीहरूको नाम, शैक्षिक योग्यता तथा अनुभव सम्बन्धी विवरण : यसै साथ संलग्न २० औं वार्षिक प्रतिवेदन २०७७/७८ मा उल्लेख छ ।

(घ) कर्मचारी सम्बन्धी अन्य विवरण :

संरचना अनुसार कर्मचारी पदपूर्ती गर्ने गरे/नगरेको :	गरेको ।
नयाँ कर्मचारीहरूको पदपूर्ती गर्दा अपनाएको प्रकृया :	लिखित, मौखिक, अन्तरवार्ता
व्यवस्थापन स्तरका कर्मचारीको संख्या :	१५
कुल कर्मचारीको संख्या :	१०२ असारमा
कर्मचारीहरूको सक्सेसन प्लान भए/नभएको :	कर्मचारी सेवा विनियमावली अनुसार भएको
आ.व. कर्मचारीहरूलाई दिइएको तालिम संख्या तथा सम्मिलित कर्मचारीको संख्या :	तालिम संख्या-१८, सम्मिलित कर्मचारी संख्या-४६१ (विभिन्न तालिममा गरी)
आ.व.को कर्मचारी तालिम खर्च रु.	१,५५२,३०४/६५
कुल खर्चमा कर्मचारी खर्चको प्रतिशत :	७.१३ %
कुल कर्मचारी खर्चमा कर्मचारी तालिम खर्चको प्रतिशत :	१.९४ %

६. संस्थाको लेखा तथा लेखापरीक्षण सम्बन्धी तिवरण

(क) लेखासम्बन्धी विवरण

संस्थाको पछिल्लो आ.व. को वित्तीय विवरण NFRS अनुसार तयार गरे/नगरेको,नगरेको भए सोको कारण :	आ.व. २०७७/७८ को वित्तीय विवरण NFRS अनुसार तयार गरिसकिएको छ ।
सञ्चालक समितिबाट पछिल्लो वित्तीय विवरण स्वीकृत भएको मिति :	२०७८/०८/०८ को बैठक नं. ४२६
त्रैमासिक वित्तीय विवरण प्रकाशन गरेको मिति :	२०७७/७/२८ २०७७/१०/२९ २०७८/१/२२ २०७८/४/२६
अन्तिम लेखापरीक्षण सम्पन्न भएको मिति :	२०७८/०८/०८
साधारण सभाबाट वित्तीय विवरण स्वीकृत भएको मिति (आ.व.२०७७/७८ को २०७८/९/१८ मा साधारणसभा हुने)	आ.व.२०७६/७७ को २०७७/९/२८ मा सम्पन्न भएको
संस्थाको आन्तरिक लेखा परीक्षण सम्बन्धी विवरण : (अ) आन्तरिक रूपमा लेखा परीक्षण गर्ने गरिएको वा बाह्य विज्ञ नियुक्त गर्ने गरिएको, (आ) बाह्य विज्ञ नियुक्त गरिएको भए सोको विवरण, (इ) आन्तरिक लेखापरीक्षण कति अवधिको गर्ने गरिएको (त्रैमासिक, चौमासिक वा अर्धवार्षिक)	(अ) आ.व. २०७७/७८ मा आन्तरिक लेखापरीक्षण यस वित्तीय संस्थाको आन्तरिक लेखापरीक्षण शाखाबाट गराएको । (आ) बाह्य विज्ञ नियुक्त नभएको (इ) आन्तरिक लेखापरीक्षण त्रैमासिक अवधिको गर्ने गरिएको ।

(ख) लेखापरीक्षण समितिसम्बन्धी विवरण :(आ.व. २०७७/७८)

संयोजक तथा सदस्यहरूको नाम, पद तथा योग्यता :

नाम	पद	योग्यता
श्री उमेश लम्साल	संयोजक	एम.बि.एस
श्री प्रताप सुवेदी	सदस्य	एम.बि.ए.
श्री ईशा के.सी.	सदस्य सचिव	चार्टर्ड एकाउण्टेण्ट

लेखा परीक्षण समिति बैठक विवरण :

लेखा परीक्षण समिति बैठक विवरण : आ.व. २०७७/७८

क्र. स.	बैठक मिति	समिति पदाधिकारी संख्या	उपस्थित संख्या	बैठक मता दर	जम्मा बैठक मता	सञ्चालक समितिमा पेश गरेको मिति
१	२०७७/६/२७	३	३	६०००	१४०००	
२	२०७७/८/०५	३	३	६०००	१४०००	२०७७/९/२७
३	२०७७/८/०५	३	३	६०००	१४०००	
४	२०७७/८/२०	३	३	६०००	१४०००	
५	२०७७/८/२१	३	३	६०००	१४०००	
६	२०७७/८/२१	३	३	६०००	१४०००	२०७७/९/२७
७	२०७७/९/०२	३	३	६०००	१४०००	२०७७/९/२७
८	२०७७/१०/०१	३	३	६०००	१४०००	
९	२०७७/११/१३	३	३	६०००	१४०००	२०७७/११/१९
१०	२०७७/१२/०६	३	३	६०००	१४०००	
११	२०७७/१२/०७	३	३	६०००	१४०००	
१२	२०७७/१२/१६	३	३	६०००	१४०००	
१३	२०७८/२/१६	३	३	६०००	१४०००	२०७८/०२/३१
१४	२०७८/३/१४	३	३	६०००	१४०००	

७. अन्य विवरण

संस्थाले सञ्चालक तथा निजको एकाघरका परिवारको वित्तीय स्वार्थ भएको व्यक्ति, बैङ्क तथा वित्तीय संस्थाबाट ऋण वा सापटी वा अन्य कुनै रूपमा रकम लिए/नलिएको	नलिएको
प्रचलित कानून बमोजिम कम्पनीको सञ्चालक, शेरधनी, कर्मचारी, सल्लाकार, परामर्शदाताको हैसियतमा पाउने सुविधा वा लाभ बाहेक सूचीकृत सङ्गठित संस्थाको वित्तीय स्वार्थ भएको कुनै व्यक्ति, फर्म, कम्पनी, कर्मचारी, सल्लाहाकार वा परामर्शदाताले संस्थाको कुनै सम्पत्ति कुनै किसिमले भोगचलन गरे/नगरेको	नगरेको
नियमकारी निकायले इजाजतपत्र जारी गर्दा तोकेको शर्तहरूको पालना भए/नभएको	भएको
नियमकारी निकायले संस्थाको नियमन निरीक्षण वा सुपरीवेक्षण गर्दा संस्थालाई दिइएको निर्देशन पालना भए/नभएको	भएको
संस्था वा सञ्चालक विरुद्ध अदालतमा कुनै मुद्दा चलिरहेको भए सोको विवरण	नचलेको

परिपालन अधिकृतको नाम : लिलाधर धिताल

पद : वरिष्ठ प्रबन्धक

मिति : २०७८/८/२१

संस्थाको छाप :

प्रतिवेदन सञ्चालक समितिबाट स्वीकृत मिति : २०७८/८/२४

नोट : यो प्रतिवेदन सूचीकृत सङ्गठित संस्थाहरूको परिपालना अधिकृतले तयार गरी सञ्चालन समितिबाट स्वीकृत गराई लेखा परीक्षकबाट प्रमाणित गराई नेपाल धितोपत्र बोर्डमा लेखापरीक्षण प्रतिवेदनसहित पेश गर्नुपर्ने छ ।

सूचनाको हक सम्बन्धी ऐन, २०६४ को दफा ५ को उपदफा (३) र सूचनाको हक सम्बन्धी नियमावली, २०६५ को नियम ३ बमोजिमको सार्वजनिक गरिएको तिवरण

१. सूचनाको हक सम्बन्धी ऐन, २०६४ को दफा ५ को उपदफा (३) अनुसारको तिवरण :

(क) निकायको स्वरूप र प्रकृति :

साना किसान विकास लघुवित्त वित्तीय संस्था लि. (यसपछि लघुवित्त संस्था भनिएको) कम्पनी ऐन, २०६३ बमोजिम स्थापना भई बैङ्क तथा वित्तीय संस्था सम्बन्धी ऐन, २०७३ बमोजिम नेपाल राष्ट्र बैङ्कबाट 'घ' वर्गको थोक लघुकर्जा प्रदायक लघुवित्त संस्था हो ।

(ख) निकायको काम, कर्तव्य र अधिकार :

बैङ्क तथा वित्तीय संस्था सम्बन्धी ऐन २०७३, कम्पनी ऐन २०६३, नेपाल राष्ट्र बैङ्कबाट इजाजतपत्र प्राप्त 'घ' वर्गको लघुवित्त वित्तीय संस्थाहरूलाई जारी गरिएको निर्देशन तथा समय समयमा जारी हुने परिपत्रहरू र लघुवित्त संस्थाको आन्तरिक नीति नियम, कार्यविधि र निर्णयहरूले तोके बमोजिमको काम, कर्तव्य र अधिकार रहेको छ ।

(ग) निकायमा रहने कर्मचारी सङ्ख्या र कार्य विवरण :

२०७८ असारमसान्तको विवरण अनुसार यस लघुवित्त संस्थामा कार्यरत कर्मचारी सङ्ख्या स्थायी ८२, करार १८ र ज्यालादारी

२ गरी कुल १०२ रहेको छ । निजहरूले यस लघुवित्त वित्तीय संस्थाले तोकेका विभिन्न इलाका कार्यालय, कार्यक्रम तथा परियोजना र केन्द्रीय कार्यालयमा विभिन्न पदमा कार्यरत कर्मचारीहरूबाट कार्य विवरणमा तोकिए अनुसारका कामहरू सम्पादन हुँदै आएको छ ।

(घ) निकायबाट प्रदान गरिने सेवा :

बैङ्क तथा वित्तीय संस्था ऐन २०७३ बमोजिम 'घ' वर्गको इजाजतपत्रप्राप्त थोक लघुकर्जा प्रदायक वित्तीय संस्थाको रूपमा प्रचलित ऐन, कानून, नीति, नियम, निर्देशिकाहरूको अधिनमा रही प्रदान गर्न सकिने सेवाहरू यस लघुवित्त संस्थाले प्रदान गर्दै आएको छ ।

(ङ) सेवा प्रदान गर्ने निकायको शाखा र जिम्मेवार अधिकारी :

यस वित्तीय संस्थाको केन्द्रीय कार्यालय बबरमहल, काठमाडौंमा रहेको छ र ११ वटा इलाका कार्यालयहरू बिर्तामोड, इटहरी, बर्दिबास, बनेपा, हेटौंडा, गजुरी, पोखरा, बुटवल, नेपालगञ्ज, वीरेन्द्रनगर र अत्तरियामा रहेका जिम्मेवार कर्मचारीहरू मार्फत सेवा प्रदान गर्दै आएको छ । सेवा प्रदान गर्ने कार्यालयहरू र जिम्मेवार अधिकारीहरूको विवरण देहाय अनुसार छ ।

सि.नं.	कार्यालय	कार्यालय प्रमुखको नाम	पद	फोन नम्बर	इमेल ठेगाना
१	केन्द्रीय कार्यालय, बबरमहल, काठमाडौं	डा. शिवराम प्रसाद कोइराला	प्रमुख कार्यकारी अधिकृत	०१-५३२०९१३ ०१-५९०९६१२	info@skbbl.com.np
२	इलाका कार्यालय, बिर्तामोड	श्री सुभाष गौतम	इलाका प्रबन्धक	०२३-५३२१७३ ०२३-५४२७२८	aobirtamod@skbbl.com.np
३	इलाका कार्यालय, इटहरी	श्री दीपक राज पाण्डे	इलाका प्रबन्धक	०२५-५८४३३४ ०२५-५८८६००	aoitahari@skbbl.com.np
४	इलाका कार्यालय, बर्दिबास	श्री युवराज गैरे	इलाका प्रबन्धक	०४४-५५०३२२ ०४४-५५०४०३	aojanakpur@skbbl.com.np
५	इलाका कार्यालय, हेटौंडा	श्री कृष्ण कुमारी शर्मा	इलाका प्रबन्धक	०५७-५२५३८८ ०५७-५२५३८९	aohetauda@skbbl.com.np
६	इलाका कार्यालय, गजुरी	श्री विशाल कुमार तुलाधर	इलाका प्रबन्धक	०१०-४०२११७ ०१०-४०२०८०	aogajuri@skbbl.com.np
७	इलाका कार्यालय, बुटवल	श्री गणेश भट्टराई	इलाका प्रबन्धक	०७१-४२०५०१ ०७१-४२०५००	aobutwal@skbbl.com.np
८	इलाका कार्यालय, पोखरा	श्री विदुर अर्याल	इलाका प्रबन्धक	०६१-५३८३३५ ०६१-५३९४१३	aopokhara@skbbl.com.np
९	इलाका कार्यालय, नेपालगञ्ज	श्री शेर बहादुर चौधरी	इलाका प्रबन्धक	०८१-४१५२९१ ०८१-४१५१३६	aonepalgunj@skbbl.com.np
१०	इलाका कार्यालय, वीरेन्द्रनगर	श्री राजेन्द्र भण्डारी	इलाका प्रबन्धक	०८३-५३३९२५ ०८३-५२४७१३	aosurkhet@skbbl.com.np
११	इलाका कार्यालय, अत्तरिया	श्री राम जनक चौधरी	इलाका प्रबन्धक	०९१-५५१३१८	aoattariya@skbbl.com.np
१२	इलाका कार्यालय, बनेपा	श्री सरोज भट्टराई	इलाका प्रबन्धक	०११-६६००९५ ०११-६६५३२७	unitktm@skbbl.com.np

(च) सेवा प्राप्त गर्न लाग्ने दस्तुर र अवधि

यस लघुवित्त संस्थाबाट प्रवाह गरिने थोक कर्जा सेवाको ब्याजदर प्रत्येक त्रैमासिकरूपमा सूचना पाटी र वेबसाइटमा प्रकाशन गरे अनुसार हुनेछ। नियमनकारी निकायहरूद्वारा निर्देशित परिधिभित्र रही उपयुक्त प्रकृयाबाट छिटो छरितो रूपमा सेवा प्राप्त गर्ने व्यवस्था मिलाईएको छ। यस सम्बन्धी विस्तृत विवरण यस संस्थाको वार्षिक प्रतिवेदन र वेबसाइट www.skbbbl.com.np मा उपलब्ध छ।

(छ) निर्णय गर्ने प्रकृया र अधिकारी

लघुवित्त वित्तीय संस्थाले प्रदान गर्ने सेवाका सम्बन्धमा प्रचलित ऐन, कानून, नीति, नियम, निर्देशिका तथा सञ्चालक समितिले समय समयमा गर्ने निर्णयहरूको अधिनमा रही तोकिएका कार्यहरू सम्पादन गर्नका निम्ति तोकिएका अधिकारीहरूले निर्णय गर्न सक्ने व्यवस्था मिलाइएको छ। सम्पूर्ण शेर सदस्य सहितको साधारण सभा यसको सर्वोच्च निकाय हो। साधारण सभाले यस लघुवित्त वित्तीय संस्थामा नीतिगत निर्णय लिने तथा व्यवस्थापनलाई आवश्यक मार्गदर्शन तथा नीति निर्देशन प्रदान गरी व्यवस्थापनको कामहरूलाई नियन्त्रण तथा अनुगमन गर्नका लागि सञ्चालक समितिको निर्वाचन गर्दछ। सञ्चालक समितिको नीति निर्देशन तथा निर्णयहरूको अधिनमा रही व्यवस्थापकीय प्रमुखको रूपमा लघुवित्त वित्तीय संस्थाको समग्र कार्य सञ्चालन गर्नका लागि प्रमुख कार्यकारी अधिकृतलाई जिम्मेवारी प्रदान गरिएको छ।

(ज) निर्णय उपर उजुरी सुन्ने अधिकारी

निर्णय उपर उजुरी सुन्नका लागि हाल प्रमुख कार्यकारी अधिकृतलाई गुनासो सुन्ने अधिकारीको रूपमा रहने व्यवस्था गरिएको छ। निजको ठेगाना यस प्रकार रहेको छ :

डा. शिवराम प्रसाद कोइराला, प्रमुख कार्यकारी अधिकृत
साना किसान विकास लघुवित्त वित्तीय संस्था लि.
केन्द्रीय कार्यालय, बबरमहल, काठमाडौं।
फोन नं. ०१-५३२०९९३/५९०९६९२
इमेल : shivram.koirala@skbbbl.com.np

(झ) सम्पादन गरेको कामको विवरण

वैङ्क तथा वित्तीय संस्था सम्बन्धी ऐन, २०७३ बमोजिम 'घ' वर्गको थोक लघुकर्जा प्रदायक वित्तीय संस्थाले गर्न सक्ने सम्पूर्ण कारोबारहरू सम्पादन भईरहेको छ। कानून अनुसारका प्रगति विवरण त्रैमासिक रूपमा राष्ट्रिय स्तरको दैनिक पत्रिकामा र यस वित्तीय संस्थाको वेबसाइट www.skbbbl.com.np मा समेत नियमितरूपमा प्रकाशन गरिएको छ।

(ञ) सूचना अधिकारी र प्रमुखको नाम र पद

(१) ग्राहकहरूलाई आवश्यक सूचना प्रदान गर्न तपसिल बमोजिमका अधिकारीलाई सूचना अधिकारी तोकिएको छ :

श्री भलेन्द्र भट्टराई, का. मु. नायब प्रमुख कार्यकारी अधिकृत
साना किसान विकास लघुवित्त वित्तीय संस्था लि.
केन्द्रीय कार्यालय, तिनकुने, काठमाडौं
फोन नं. : ०१-५३२०९९३/५९०९६९२
इमेल : info@skbbbl.com.np
jhalendra.bhattarai@skbbbl.com.np

(२) यस लघुवित्त संस्थाको प्रमुख कार्यकारी अधिकृतको नाम र ठेगाना यस प्रकार रहेको छ :

डा. शिवराम प्रसाद कोइराला, प्रमुख कार्यकारी अधिकृत
साना किसान विकास लघुवित्त वित्तीय संस्था लि.
केन्द्रीय कार्यालय, बबरमहल काठमाडौं
फोन नं. ०१-५३२०९९३/५९०९६९२,
इमेल shivram.koirala@skbbbl.com.np

(ट) ऐन, नियम, विनियम वा निर्देशिकाको सूची

लघुवित्त संस्थाले प्रचलित वैङ्क तथा वित्तीय संस्था सम्बन्धी ऐन २०७३, नेपाल राष्ट्र बैङ्कबाट 'घ' वर्गका लघुवित्त वित्तीय संस्था(लाई जारी भएको निर्देशन, २०७७ र कम्पनी ऐन, २०६३ का अतिरिक्त सम्पूर्ण ऐन, नियम, विनियम वा निर्देशिकाहरू पालना गर्नुपर्ने हुन्छ भने लघुवित्त संस्था सञ्चालनका लागि आवश्यक पर्ने नियमावली, विनियमावली, कार्यविधि आदि बनाई लागू गरिएको छ।

(ठ) आम्दानी, खर्च तथा आर्थिक कारोबार सम्बन्धी अद्यावधिक विवरणहरू

लघुवित्त वित्तीय संस्थाको आम्दानी, खर्च तथा आर्थिक कारोबार सम्बन्धी सम्पूर्ण वित्तीय विवरणहरू त्रैमासिक रूपमा राष्ट्रिय स्तरको पत्रपत्रिकामा प्रकाशित गरिदै आएको छ, भने यस लघुवित्त संस्थाको वेबसाइट www.skbbbl.com.np मा समेत राखिँदै आएको छ।

(ड) तोकिए बमोजिमका अन्य विवरण

नियमानुसार तोकिए बमोजिमको अन्य विवरणसमेत राष्ट्रियस्तरको दैनिक पत्रिकाहरूमा प्रकाशन गर्नुका साथै यस वित्तीय संस्थाको वेबसाइट : www.skbbbl.com.np मा समेत राख्ने गरिएको छ।

२. सूचनाको हक सम्बन्धी नियमावली, २०६५ को नियम ३ बमोजिमको वितरण देहायबमोजिम रहेको छ :

(क) अधिल्लो आर्थिक वर्षमा सार्वजनिक निकायले कुनै कार्यक्रम वा आयोजना सञ्चालन गरेको भए सोको विवरण

यस लघुवित्त संस्थाले साना किसान कृषि सहकारी संस्था लि. तथा समान प्रकृतिका अन्य संस्थाहरू मार्फत विपन्न, गरिब एवम् साना किसानहरूको क्षमता अभिवृद्धि गरी वित्तीय पहुँच बढाएर उनीहरूको आर्थिक तथा सामाजिक विकास सम्भव तुल्याउन थोक कर्जा सेवाका अतिरिक्त विभिन्न कार्यक्रमहरू सञ्चालन गर्दै आएको छ । यसको विस्तृत विवरण वित्तीय संस्थाले प्रत्येक वर्ष प्रकाशन गर्ने वार्षिक प्रतिवेदनमा उपलब्ध छ । साथै लघुवित्त वित्तीय संस्थाको वित्तीय विवरणहरू त्रैमासिक रूपमा विभिन्न राष्ट्रिय स्तरको पत्रपत्रिकामा प्रकाशित गरी संस्थाको वेबसाइटमा समेत नियमितरूपमा प्रकाशन गरिन्छ । वार्षिक प्रतिवेदन लगायत अन्य सम्पूर्ण विवरणहरू लघुवित्त संस्थाको वेबसाईट : www.skbbbl.com.np बाट डाउनलोड गर्न वा प्राप्त गर्न सकिन्छ ।

(ख) सार्वजनिक निकायको वेबसाईट भए सोको विवरण :

यस संस्थाको वेबसाईट : www.skbbbl.com.np रहेको छ ।

(ख१) लघुवित्त संस्थाले प्राप्त गरेको वैदेशिक सहायता, ऋण, अनुदान एवम् प्राविधिक सहयोग र सम्झौता सम्बन्धी विवरण : लघुवित्त संस्थाले प्राप्त गरेको वैदेशिक सहायता, ऋण, अनुदान एवम् प्राविधिक सहयोग र सम्झौता सम्बन्धी विवरणहरू समेटि तयार पारिएको वार्षिक प्रतिवेदनहरू र त्रैमासिक वित्तीय विवरणहरूमा प्रकाशन गरिएको छ । उक्त विवरणहरू नियमननिकायको निर्देशन अनुसार तोकिएको

समयमा राष्ट्रियस्तरको दैनिक पत्रपत्रिकामा प्रकाशन गर्ने, पुस्तकका रूपमा प्रकाशन गरी साधारण सभा र आवश्यकता अनुसार वितरण गर्ने र लघुवित्त संस्थाको वेबसाईटमा नियमितरूपमा प्रकाशन गर्ने गरिएको छ ।

(ख२) सार्वजनिक निकायले सञ्चालन गरेका कार्यक्रम र सोको प्रतिवेदन : माथि (ख१) अनुसार ।

(ख३) सार्वजनिक निकायले वर्गीकरण तथा संरक्षण गरेको सूचनाको नामावली र त्यस्तो सूचना संरक्षण गर्न तोकिएको समयवाधि : लघुवित्त संस्थाको नियमानुसार ।

(ख४) सार्वजनिक निकायमा परेका सूचना मागसम्बन्धी निवेदन र सोउपर सूचना दिईएको विषय : नभएको ।

(ग) सार्वजनिक निकायको सूचनाहरू अन्यत्र प्रकाशन भएको वा हुने भएको भए सोको विवरण :

(ग) त्रैमासिक वित्तीय विवरणहरू : कुनै एक राष्ट्रियस्तरको दैनिक पत्रपत्रिकामा त्रैमासिकरूपमा प्रकाशन गरिन्छ । सो विवरणहरू लघुवित्त संस्थाको वेबसाईटबाट समेत डाउनलोड गर्न र हेर्न सकिन्छ ।

(ग) वार्षिक प्रगति प्रतिवेदन : वार्षिक साधारण सभामा र लघुवित्त वित्तीय संस्थाको वेबसाईटमा, कार्यालय समयमा लघुवित्त संस्थाबाट प्राप्त समेत गर्न सकिन्छ ।

(ग) अन्य सूचनाहरू : लघुवित्त संस्थाको मुखपत्र 'साना किसान', समय समयमा गरिने प्रकाशनहरू र वेबसाईटमा हेर्न सकिन्छ ।

मिति : २०७८/८/२४

साना किसान विकास लघुवित्त वित्तीय संस्था लि.

संगठनात्मक संरचना

अनुसूची-१

आ.व. २०७८/०७९

सञ्चालक समिति

कर्मचारी सेवा सुविधा समिति

सम्पति शुद्धीकरण अनुगमन समिति

जोखिम व्यवस्थापन समिति

लेखा परीक्षण समिति

प्रमुख कार्यकारी अधिकृत

सम्पति दायित्व समिति (ALCO)

कम्पनी सचिवालय

नायब प्रमुख कार्यकारी अधिकृत - व्यवसाय

नायब प्रमुख कार्यकारी अधिकृत - सेवा

कर्जा तथा कार्यक्रम विभाग

संस्थागत सुदृढीकरण तथा तालिम विभाग

वित्त तथा जन्शक्ति विभाग

योजना, परियोजना तथा सामान्य प्रशासन विभाग

कर्जा व्यवस्थापन शाखा

कर्जा लगानी, असुली तथा कावाही
कर्जा नीति/कार्यविधि निर्माण तथा परिमार्जन
कर्जा सदुपयोगिता अनुगमन निरीक्षण
नयाँ ऋण सेवा विकास

इलाका कार्यालय वितामोड

कार्यक्रम शाखा

नेपाल सरकारका कार्यक्रम
अनुसरण कार्यक्रम
व्यवस्थापन सूचना प्रणाली
नेपाल सरकार, नियमनकारी निकाय, कर्जा सूचना रिपोर्टिङ

इलाका कार्यालय इटहरी

संस्था सुदृढीकरण र क्षमता विकास

संस्था अनुगमन/निरीक्षण
जोखिम व्यवस्थापन/व्यवसाय विस्तार
संस्थागत सुसाशन
वित्तीय समावेशीता
कानून/कम्लायन्स
संस्थागत सुदृढीकरण
संस्था पुनर्रचना

इलाका कार्यालय बर्दियास

तालिम शाखा

संस्थागत तालिम र क्षमता विकास
कृषि प्रशिक्षाधी
जनशक्ति तालिम

इलाका कार्यालय हेटौडा

वित्त तथा लेखा शाखा

वित्तीय विश्लेषण
बैंक हिसाब भिडान
बजेट नियन्त्रण
कोष व्यवस्थापन
लगानी
कर्मचारी कल्याणकारी कोष व्यवस्थापन

इलाका कार्यालय गजुरी

जन्शक्ति शाखा

पूर्ति तथा परिचालन
जनशक्ति विकास
कर्मचारी सापटी र सुविधा
नियमन तथा शासन
कर्मचारी विमा व्यवस्थापन

इलाका कार्यालय बुटवल

सामान्य प्रशासन शाखा

खरिद र भण्डारण
सम्पति व्यवस्थापन मर्मत तथा निर्माण
पुस्तकालय व्यवस्थापन
सूचना तथा प्रकाशन

इलाका कार्यालय पोखरा

सूचना प्रविधि शाखा

सफ्टवेयर सञ्चालन र नेटवर्किङ
सूचना सञ्चार सञ्जाल
वेबसाइट अद्यावधिक

इलाका कार्यालय नेपालगञ्ज

परियोजना व्यवस्थापन शाखा

परियोजना तर्जुमा
परियोजना अनुगमन

इलाका कार्यालय वीरेन्द्रनगर

आ.ले.प. तथा निरीक्षण शाखा

लेखा परिक्षण समिति
सचिवालय
आन्तरिक लेखापरिक्षण
निरीक्षण

परियोजना

कार्यक्रम तथा बजेट निर्माण
अनुसन्धान
इ.का. कार्यसम्पादन अनुगमन

इलाका कार्यालय अतरिया

Sana Kisan Bikas Laghubitta Bittiya Sanstha Ltd.

अनुसूची-२

Statement of Expenditure (SOE) under RERP "SAMRIDDIHI" Project
(Contract/SLA No01//SLA/2077/78) FY 2077/78 B.S.

S. N.	Particulars/Activity/Full Description of the Payment	RERP Allocated Budget as per SLA/Contract	SKBBL/SFACL Allocated Budget as per SLA/Contract	SKBBL/SFACL Allocated Budget as per SLA/Contract	Total Budget as per SLA/Contract	Advance Received (RERP)	Cost Sharing from SKBBL	Reference to the Relevant AWPB and Budget line/Item	Contract value and currency Expenses of RERP	Total Expenditure (invoice amount in currency of the payment) RERP+SKBBL	Balance against RERP Advance	Balance against Budget
1	Training of Trainers Cost	24,90,000	1,00,000	-	25,90,000	7,47,000	1,04,373	Output 2.1.2. Strengthening the Cooperatives (LMBIS 22522)	4,52,095	5,56,468	2,94,905	20,33,532
2	Training cost[1]	1,91,52,000	-	90,00,000	2,81,52,000	59,37,120	1,48,500	Output 2.1.2. Strengthening the Cooperatives (LMBIS 22522)	14,43,322	15,91,822	44,93,799	2,65,60,179
3	Coordination/management of manual updation and training[2]	3,60,000	1,23,09,000	-	1,26,69,000	6,51,520	36,56,626	Output 2.1.2. Strengthening the Cooperatives (LMBIS 22522)	4,90,370	41,46,996	1,61,150	85,22,004
4	Experts costs for manual updating	38,25,000	15,12,000	-	53,37,000	35,69,500	35,11,660	Output 2.1.2. Strengthening the Cooperatives (LMBIS 22522)	34,57,880	69,69,540	1,11,620	(16,32,540)
5	Trainers cost (Conducting trainings to the cooperatives)	50,40,000	1,00,000	-	51,40,000	63,50,400	-	Output 2.1.2. Strengthening the Cooperatives (LMBIS 22522)	32,84,910	32,84,910	30,65,490	18,55,090
6	Training Equipment and overhead	36,00,000	6,00,000	-	42,00,000	36,00,000	1,32,000	Output 2.1.2. Strengthening the Cooperatives (LMBIS 22522)	28,13,532	29,45,532	7,86,468	12,54,468
7	Printing of training manuals	-	-	-	-	-	-	Output 2.1.2. Strengthening the Cooperatives (LMBIS 22522)	-	-	-	-
8	Monitoring, reporting, TADA, miscellaneous	5,00,000	3,29,000	-	8,29,000	4,00,000	-	Output 2.1.2. Strengthening the Cooperatives (LMBIS 22522)	1,06,020	1,06,020	2,93,980	7,22,980
	Total	3,49,67,000	1,49,50,000	90,00,000	5,89,17,000	2,12,55,540	75,53,159		1,20,48,129	1,96,01,288	92,07,411	3,93,15,712

Sana Kisan Bikas Laghubitta Bittiya Sanstha Ltd.

Capacity Development and Financing to Migrant Workers

Detail of Expenditure (FY- 2077/78)

SN	Heading	SEP	SKBBL	GoN	Grand Total
1	HR_EXPENSES	25,91,938.10	17,43,047.93	8,48,890.17	51,83,876.20
1.1	Salary- AO Staffs	17,34,927.93	17,34,927.93	-	34,69,855.86
1.2	Salary- PC	2,96,666.67	-	2,96,666.67	5,93,333.34
1.3	Salary- Parash	1,51,250.00	-	1,51,250.00	3,02,500.00
1.4	Salary- Mahindra	1,58,333.50	-	1,58,333.50	3,16,667.00
1.5	Salary-Omprakash	1,57,500.00	-	1,57,500.00	3,15,000.00
1.6	Recruitment Expenses	53,870.50	-	53,870.50	1,07,741.00
1.7	Induction Training	31,269.50	-	31,269.50	62,539.00
1.8	Insurance	8,120.00	8,120.00	-	16,240.00
2	OTHERS_OPERATING	5,25,458.42	19,405.00	5,06,053.42	10,50,916.84
2.1	Office Expenses	3,057.50	3,057.50	-	6,115.00
2.2	Travel Expenses (SEP)	-	-	-	-
	Travel Expenses (SKBBL)	16,347.50	16,347.50	-	32,695.00
2.3	Orientation Training of SFACLs	2,56,053.42	-	2,56,053.42	5,12,106.84
2.4	Oprating Support to SFACLs	-	-	-	-
2.5	Progress Review	-	-	-	-
2.6	Special Support to SFACLs	-	-	-	-
2.7	Baseline Survey of Migrants	2,50,000.00	-	2,50,000.00	5,00,000.00
2.8	Promotional Expenses by SFACLs	-	-	-	-
3	PROGRAMME_SPECIFIC_COST	45,000.00	-	45,000.00	90,000.00
3.1	New Product Development	45,000.00	-	45,000.00	90,000.00
3.2	ToT on Financial Literacy	-	-	-	-
3.3	Software Development	-	-	-	-
3.4	TOT on Enterprise Development	-	-	-	-
3.5.1	ED Training	-	-	-	-
3.5.2	Financial Literacy Training	-	-	-	-
3.5.3	BP Dev. Training	-	-	-	-
3.5.4	JTA & JTL Training	-	-	-	-
3.5.5	Improved Livestock Management Training	-	-	-	-
3.5.6	Improved Farm Management Training	-	-	-	-
3.5.7	Improved Makreting Management Training	-	-	-	-
4	ASSETS_PROCUREMENT	9,75,199.50	9,75,199.50	-	19,50,399.00
4.1	Procurement of Laptops	1,82,000.00	1,82,000.00	-	3,64,000.00
4.2	Procurement of Bikes	3,39,652.00	3,39,652.00	-	6,79,304.00
4.3	Procurement of Office Equipements	4,53,547.50	4,53,547.50	-	9,07,095.00
5	M_N_E	-	-	-	-
5.1	Monitoring from SKBBL	-	-	-	-
5.2	Monitoring from SFACLs	-	-	-	-
	TOTAL BUDGET/EXPENSES	41,37,596.02	27,37,652.43	13,99,943.59	82,75,192.04

DIGITIZATION OF SFACLS AND EXPANSION OF ACCESS TO FINACNE IN KARNALI PROVINCE (DSFACLS & A2F) PROJECT

Sana Kisan Bikas Laghubitta Bittiya Sanstha Ltd.

Expenses by Parties

FY 2077/78

SN	Heads	Last FY			Current FY		
		Total	Sakchyam	SKBBL and Partners	Total	Sakchyam	SKBBL and Partners
	Opening Balance b/d	-	-	-	13,84,420.89	13,84,420.89	-
A	Grant/Matching Fund received	9,64,38,901.11	4,88,79,665.91	4,75,59,235.20	66,99,462.99	26,35,241.70	40,64,221.29
B.1	Human Resource	1,35,11,006.76	67,87,498.47	67,23,508.29	56,90,952.14	28,45,476.07	28,45,476.07
B.2	Product Design	3,49,180.10	1,74,590.05	1,74,590.05	-	-	-
B.3	Financial Literacy	16,15,011.24	8,07,505.62	8,07,505.62	-	-	-
B.4	Software Design	68,74,425.24	34,37,212.62	34,37,212.62	-	-	-
B.5	Monitoring and Evaluation	1,43,360.00	71,680.00	71,680.00	91,095.00	45,547.50	45,547.50
B.6	Client Member Support	42,11,078.20	21,05,539.10	21,05,539.10	-	-	-
B.7	Capability Enhancement	90,59,999.12	45,29,999.56	45,29,999.56	-	-	-
B.8	Others	5,91,90,545.56	2,95,31,282.60	2,95,95,272.79	23,46,395.45	11,73,197.73	11,73,197.72
B.9	Assets	99,874.00	49,937.00	49,937.00	-	-	-
	Total Expenses	9,50,54,480.22	4,74,95,245.02	4,74,95,245.03	81,28,442.59	40,64,221.30	40,64,221.29
	Surplus/(Deficit)	-	13,84,420.89	-	(44,558.71)	(44,558.71)	-
	Surplus/(Deficit) as per Bank Statement	-	13,84,420.89	-	-	-	-

संस्थापक शेयरधनी साना किसान कृषि सहकारी संस्था लि.हरुको शेयर स्वामित्वको विवरण

(२०७८ साल कार्तिक मसान्तको विवरण अनुसार)

शे.ध.नं.	संस्थापक शेयरधनी संस्थाको नाम	ठेगाना	जिल्ला	शेयर सङ्ख्या
५	साना किसान कृषि सहकारी संस्था लि.	पृथ्वीनगर	भापा	३५,१३४.०२
२६	साना किसान कृषि सहकारी संस्था लि.	पाँचगाछी	भापा	१८,९३२.६३
२७	साना किसान कृषि सहकारी संस्था लि.	जुरोपानी	भापा	२३,६६२.५७
२८	साना किसान कृषि सहकारी संस्था लि.	बाहुनडाँगी	भापा	२१,९०९.१५
२९	साना किसान कृषि सहकारी संस्था लि.	खुदनावारी	भापा	१६,३५२.८४
३०	साना किसान कृषि सहकारी संस्था लि.	घैलाडुब्बा	भापा	१४,९९२.३२
३१	साना किसान कृषि सहकारी संस्था लि.	पथरीया	भापा	१९,२०६.९५
११२	साना किसान कृषि सहकारी संस्था लि.	महारानीभोडा	भापा	४२,४७२.०२
११९	साना किसान कृषि सहकारी संस्था लि.	वालुवाडी	भापा	१२,८७३.३४
१२०	साना किसान कृषि सहकारी संस्था लि.	धरमपुर	भापा	१९,१६४.८६
१२१	साना किसान कृषि सहकारी संस्था लि.	महाभारा	भापा	१६,८२७.०७
१४८	साना किसान कृषि सहकारी संस्था लि.	महेशपुर	भापा	१०,४०३.५३
१६२	वैगुनधुरा साना किसान महिला कृषि सहकारी संस्था लि.	वैगुनधुरा	भापा	१३,६६४.००
२२०	साना किसान महिला कृषि सहकारी संस्था लि.	कोहवरा	भापा	४,४३२.५८
२२१	गौरादह साना किसान महिला सहकारी संस्था लि.	गौरादह	भापा	४,६८४.११
६	साना किसान सहकारी संस्था लि.	श्रीअन्तु	ईलाम	१७,९४३.१५
३२	साना किसान सहकारी संस्था लि.	समालबुङ्ग	ईलाम	१४,६७०.२५
३३	साना किसान सहकारी संस्था लि.	जीतपुर	ईलाम	११,०४३.५०
इलाका कार्यालय बिर्तामोड अन्तर्गत				३१८,३७१.८९
८	साना किसान कृषि सहकारी संस्था लि.	पाँचकन्या	सुनसरी	११,२४६.९९
३६	साना किसान कृषि सहकारी संस्था लि.	मधेली	सुनसरी	१३,३९२.६१
३७	साना किसान कृषि सहकारी संस्था लि.	मधुवन	सुनसरी	१२,७८०.७७
९८	साना किसान कृषि सहकारी संस्था लि.	पकलि	सुनसरी	३३,३२७.२९
९९	साना किसान कृषि सहकारी संस्था लि.	छिटाहा	सुनसरी	१७,४४३.५७
१२५	साना किसान कृषि सहकारी संस्था लि.	महेन्द्रनगर	सुनसरी	४१,०४२.१६
१२६	साना किसान कृषि सहकारी संस्था लि.	बकलौरी	सुनसरी	१३,७२२.२५
१८४	साना किसान कृषि सहकारी संस्था लि.	मध्यहर्षाही	सुनसरी	१५,५६६.८४
७	साना किसान कृषि सहकारी संस्था लि.	सुन्दरपुर	मोरङ्ग	५९,५२६.३४
३४	साना किसान कृषि सहकारी संस्था लि.	लेटाङ्ग	मोरङ्ग	५१,६२५.९१
३५	साना किसान कृषि सहकारी संस्था लि.	मृगौलिया	मोरङ्ग	१७,३३०.७५
९५	साना किसान कृषि सहकारी संस्था लि.	भोराहाट	मोरङ्ग	११,६४२.३२
९६	साना किसान कृषि सहकारी संस्था लि.	बबियावितर्ता	मोरङ्ग	३९,६३९.४९



शे.घ.नं.	संस्थापक शेयरघनी संस्थाको नाम	ठेगाना	जिल्ला	शेयर सङ्ख्या
९७	साना किसान कृषि सहकारी संस्था लि.	मधुमल्ला	मोरङ्ग	४,६८९.५५
१२७	महिला साना किसान कृषि सहकारी संस्था लि.	मोतीपुर	मोरङ्ग	२४,४९९.३५
१२८	साना किसान कृषि सहकारी संस्था लि.	बैजनाथपुर	मोरङ्ग	१६,०७३.२३
१६१	साना किसान कृषि सहकारी संस्था लि.	पाटी	मोरङ्ग	१३,०५७.५४
१७१	साना किसान कृषि सहकारी संस्था लि.	लखन्तरी	मोरङ्ग	१९,१०४.५९
१८३	साना किसान कृषि सहकारी संस्था लि.	दुलारी	मोरङ्ग	२८,०१२.८०
१८५	साना किसान कृषि सहकारी संस्था लि.	बेलवारी	मोरङ्ग	१९,४१८.८६
इलाका कार्यालय इटहरी अन्तर्गत				४६३,१४३.२३
३८	साना किसान कृषि सहकारी संस्था लि.	नकटीरायपुर	सप्तरी	२०,८८६.८३
३९	साना किसान सहकारी संस्था लि.	हरीहरपुर	सप्तरी	४,०३०.१५
४०	साना किसान कृषि सहकारी संस्था लि.	बकधुवा	सप्तरी	६,७३०.६४
४७	साना किसान कृषि सहकारी संस्था लि.	तेरहौता	सप्तरी	२,४६२.०५
१८८	साना किसान कृषि सहकारी संस्था लि.	ओद्राहा	सप्तरी	११,९६२.७७
२०४	साना किसान सहकारी संस्था लि.	सिस्वावेल्ही	सप्तरी	१८,२१४.९९
२२२	साना किसान कृषि सहकारी संस्था लि.	पातो	सप्तरी	१६,८८९.९८
२५	साना किसान कृषि सहकारी संस्था लि.	जब्दी	सर्लाही	२७,६०३.६८
४४	साना किसान कृषि सहकारी संस्था लि.	पिडारी	सर्लाही	१०,६६२.३१
१२९	साना किसान सहकारी संस्था लि.	बग्दह	सर्लाही	६,१२७.६३
१९०	साना किसान कृषि सहकारी संस्था लि.	शंकरपुर	सर्लाही	३३,१२६.३२
१९४	साना किसान कृषि सहकारी संस्था लि.	गौरीशंकर	सर्लाही	१२,५८६.४४
१९५	साना किसान कृषि सहकारी संस्था लि.	हरिपुर्वा	सर्लाही	८,९७७.५६
२००	साना किसान कृषि सहकारी संस्था लि.	हरिपुर	सर्लाही	१५,२८३.६७
२०१	साना किसान कृषि सहकारी संस्था लि.	भक्तिपुर	सर्लाही	१३,५२८.५५
२०२	साना किसान कृषि सहकारी संस्था लि.	लक्ष्मीपुर	सर्लाही	१५,०९१.३०
२२४	साना किसान कृषि सहकारी संस्था लि.	नौकेलवा	सर्लाही	११,९६२.७७
४५	साना किसान बहुमुखी सहकारी संस्था लि.	इटहर्वाकट्टी	महोत्तरी	४,०७३.६५
४६	साना किसान सहकारी संस्था लि.	विसनपुर	महोत्तरी	६,१३९.६०
१५०	साना किसान सहकारी संस्था लि.	बन्चौरी	महोत्तरी	१५,०८७.३३
१८७	साना किसान कृषि सहकारी संस्था लि.	रामगोपालपुर	महोत्तरी	६,४२८.२१
१९१	साना किसान बहुउद्देश्यीय सहकारी संस्था लि.	भंगाहा	महोत्तरी	२४,४६७.२०
२०३	साना किसान सहकारी संस्था लि.	धिरापुर	महोत्तरी	१५,८५३.४४
२२५	साना किसान कृषि सहकारी संस्था लि.	हलखोरी	महोत्तरी	१,८७७.२२
९	साना किसान कृषि सहकारी संस्था लि.	विष्णुपुर	सिरहा	४८,०५९.७१
४१	साना किसान कृषि सहकारी संस्था लि.	लक्ष्मीपुर	सिरहा	९,०६३.७७
१८६	साना किसान कृषि सहकारी संस्था लि.	पडरीया	सिरहा	३२,९७५.६४
१९३	साना किसान कृषि सहकारी संस्था लि.	बस्तीपुर	सिरहा	३०,३८७.००
२२६	साना किसान कृषि सहकारी संस्था लि.	महनौर	सिरहा	३,४०४.०३

शे.घ.नं.	संस्थापक शेयरघनी संस्थाको नाम	ठेगाना	जिल्ला	शेयर सङ्ख्या
२२७	बालासुन्दरी साना किसान कृषि सहकारी संस्था लि.	भगवानपुर	सिरहा	८,९२९.०९
११५	साना किसान सहकारी संस्था लि.	बसाहा	उदयपुर	४,०२७.०५
१५१	महिला साना किसान कृषि सहकारी संस्था लि.	सुन्दरपुर	उदयपुर	१८,४६८.९६
२२३	साना किसान कृषि सहकारी संस्था लि.	देउरी	उदयपुर	२७,१२५.१३
४२	साना किसान कृषि सहकारी संस्था लि.	सखुवा महेन्द्रनगर	धनुषा	४६,१४२.७३
४३	साना किसान कृषि सहकारी संस्था लि.	नकटाभिज	धनुषा	७२,५०७.९६
१०६	साना किसान कृषि सहकारी संस्था लि.	दिगाम्बरपुर	धनुषा	६८,४७०.१६
१०८	साना किसान कृषि सहकारी संस्था लि.	शान्तिपुर	धनुषा	५६,६४१.६३
१४९	साना किसान कृषि सहकारी संस्था लि.	रघुनाथपुर	धनुषा	२७,९७६.९८
१६५	साना किसान कृषि सहकारी संस्था लि.	हरिहरपुर	धनुषा	३३,४१८.०४
१६९	साना किसान सहकारी संस्था लि.	सिंयाहीमडान	धनुषा	१९,८३९.०१
१७०	साना किसान कृषि सहकारी संस्था लि.	धनुषा गोविन्दपुर	धनुषा	३१,२३८.८५
१८९	साना किसान कृषि सहकारी संस्था लि.	गिद्धा	धनुषा	३,७५१.३३
१९२	साना किसान कृषि सहकारी संस्था लि.	पुष्पलपुर	धनुषा	३,५०१.२४
१९६	साना किसान कृषि सहकारी संस्था लि.	भरतपुर	धनुषा	२४,४६७.२०
१९७	साना किसान कृषि सहकारी संस्था लि.	फुलगामा	धनुषा	७,१००.३४
१९८	साना किसान कृषि सहकारी संस्था लि.	मिथिलेश्वर	धनुषा	११,९६२.७७
१९९	साना किसान कृषि सहकारी संस्था लि.	धनुषाधाम	धनुषा	१८,२१४.९९
इलाका कार्यालय बर्दिबास अन्तर्गत				९१७,७२७.८७
१८२	साना किसान कृषि सहकारी संस्था लि.	रवीओपी	काभ्रेपलाञ्चोक	२४,३७३.०४
२११	साना किसान कृषि सहकारी संस्था लि.	अनेकोट	काभ्रेपलाञ्चोक	१९,०८८.७४
इलाका कार्यालय बनेपा अन्तर्गत				४३,४६१.७९
१२३	साना किसान कृषि सहकारी संस्था लि.	जेठरिया	रौतहट	१८,६५३.८१
१२४	साना किसान कृषि सहकारी संस्था लि.	सन्तपुर	रौतहट	३४,१६६.२८
१७७	साना किसान कृषि सहकारी संस्था लि.	सखुवा धमौरा	रौतहट	९,३७९.८७
२०६	साना किसान कृषि सहकारी संस्था लि.	कनकपुर	रौतहट	२१,३३९.५४
२०८	साना किसान कृषि सहकारी संस्था लि.	रङ्गपुर	रौतहट	९,७२७.८२
२१०	साना किसान कृषि सहकारी संस्था लि.	पिप्रारजवडा	रौतहट	८,९६९.७९
१०	साना किसान कृषि सहकारी संस्था लि.	डुमरवाना	बारा	१०४,२९५.२९
४८	साना किसान कृषि सहकारी संस्था लि.	फत्तेपुर	बारा	४१,१०८.१८
१२२	साना किसान कृषि सहकारी संस्था लि.	मनहर्वा	बारा	३२,०६०.७२
१७४	साना किसान कृषि सहकारी संस्था लि.	भोडाहा	बारा	२५,५००.४८
१७८	साना किसान कृषि सहकारी संस्था लि.	ईनर्वासिरा	बारा	१२,६८०.४२
२०९	साना किसान कृषि सहकारी संस्था लि.	हरैया	बारा	१३,३५२.५५
१३	साना किसान कृषि सहकारी संस्था लि.	मनहरी	मकवानपुर	४७,०२१.१४
१७३	साना किसान कृषि सहकारी संस्था लि.	बज्रबाराही	मकवानपुर	१५,०८७.३३
२२८	साना किसान कृषि सहकारी संस्था लि.	हाँडीखोला	मकवानपुर	७,१९७.११



शे.घ.नं.	संस्थापक शेयरधनी संस्थाको नाम	ठेगाना	जिल्ला	शेयर सङ्ख्या
२२९	साना किसान कृषि सहकारी संस्था लि.	बसामाडी	मकवानपुर	७,४०३.४०
२०५	साना किसान कृषि सहकारी संस्था लि.	उदयपुरघुर्मि	पर्सा	११,८१६.५३
२०७	साना किसान कृषि सहकारी संस्था लि.	निचुटा	पर्सा	४,०६६.६६
११	साना किसान कृषि सहकारी संस्था लि.	पिप्ले	चितवन	५७,७१८.१०
१२	साना किसान कृषि सहकारी संस्था लि.	कुमरोज	चितवन	५२,४१३.४२
४९	साना किसान कृषि सहकारी संस्था लि.	वीरेन्द्रनगर	चितवन	४८,८०१.९०
५०	साना किसान कृषि सहकारी संस्था लि.	बछ्यौली	चितवन	३४,६६६.४६
५१	साना किसान कृषि सहकारी संस्था लि.	मेघौली	चितवन	२१,६३५.६१
१०७	साना किसान कृषि सहकारी संस्था लि.	शुक्रनगर	चितवन	३२,३४४.५२
११८	साना किसान कृषि सहकारी संस्था लि.	भण्डारा	चितवन	२७,६९६.६०
१५२	महिला साना किसान सहकारी संस्था लि.	कठार	चितवन	२०,१६५.२१
१८०	साना किसान कृषि सहकारी संस्था लि.	खैरहनी	चितवन	१५,८३७.५९
१८१	साना किसान कृषि सहकारी संस्था लि.	दारेचोक	चितवन	१५,१६०.६४
२३०	साना किसान कृषि सहकारी संस्था लि.	पदमपुर	चितवन	७,३१३.९२
इलाका कार्यालय हेटौँडा अन्तर्गत				७५७,५८०.९१
२१२	महिला बहुउद्देश्यीय साना किसान सहकारी संस्था लि.	बागेश्वरी	नुवाकोट	१३,७७६.८०
२१३	साना किसान कृषि सहकारी संस्था लि.	जिलिङ्ग	नुवाकोट	१७,७८८.२१
१४	साना किसान कृषि सहकारी संस्था लि.	चैनपुर	धादिङ्ग	४१,११४.०३
१५	साना किसान कृषि सहकारी संस्था लि.	छत्रेदेउराली	धादिङ्ग	१७,८७०.९२
५२	साना किसान कृषि सहकारी संस्था लि.	भूमिस्थान	धादिङ्ग	३३,७७८.७२
५३	साना किसान कृषि सहकारी संस्था लि.	कल्लेरी	धादिङ्ग	३४,९७०.९२
५४	साना किसान कृषि सहकारी संस्था लि.	बैरेनी	धादिङ्ग	३४,९७०.९२
५५	साना किसान कृषि सहकारी संस्था लि.	गोगनपानी	धादिङ्ग	२८,०४८.४४
५६	साना किसान कृषि सहकारी संस्था लि.	कुम्पुर	धादिङ्ग	५८,७९४.५६
५७	साना किसान कृषि सहकारी संस्था लि.	सलाङ्ग	धादिङ्ग	५६,२१५.२३
५८	साना किसान कृषि सहकारी संस्था लि.	मैदी	धादिङ्ग	२३,३३६.३६
५९	साना किसान कृषि सहकारी संस्था लि.	सुनौलाबजार	धादिङ्ग	१३,१७३.६१
६०	साना किसान कृषि सहकारी संस्था लि.	सल्यानटार	धादिङ्ग	२३,०५३.६६
६१	साना किसान कृषि सहकारी संस्था लि.	ढोला	धादिङ्ग	१७,६९३.०६
६२	साना किसान कृषि सहकारी संस्था लि.	त्रिपुरेश्वर	धादिङ्ग	५,६८९.९०
६३	साना किसान कृषि सहकारी संस्था लि.	जीवनपुर	धादिङ्ग	२६,११९.९६
१००	साना किसान कृषि सहकारी संस्था लि.	धुषा	धादिङ्ग	११,६५८.३२
१०४	साना किसान कृषि सहकारी संस्था लि.	थाक्रे	धादिङ्ग	१८,४७९.८३
१०५	महिला साना किसान कृषि सहकारी संस्था लि.	केवलपुर	धादिङ्ग	२०,०५३.३७
१७९	साना किसान कृषि सहकारी संस्था लि.	ज्यामरुङ्ग	धादिङ्ग	१८,१२१.०१
२३१	श्रीकृष्ण साना किसान कृषि सहकारी संस्था लि.	खरी	धादिङ्ग	६,५२६.०७
२३२	मुरलीभञ्ज्याङ्ग साना किसान कृषि सहकारी संस्था लि.	मुरलीभञ्ज्याङ्ग	धादिङ्ग	६,५२६.०७
इलाका कार्यालय गजुरी अन्तर्गत				५२७,७५९.९५

शे.घ.नं.	संस्थापक शेयरधनी संस्थाको नाम	ठेगाना	जिल्ला	शेयर सङ्ख्या
६७	साना किसान कृषि सहकारी संस्था लि.	फेदिखोला	स्याङ्जा	४४,१९१.५७
१०१	साना किसान कृषि सहकारी संस्था लि.	दहथुम	स्याङ्जा	३१,०९९.९८
६८	साना किसान कृषि सहकारी संस्था लि.	नारायणस्थान	वाग्लुङ्ग	२४,५१०.६९
६९	साना किसान कृषि सहकारी संस्था लि.	तंग्राम	वाग्लुङ्ग	१३,०८२.७४
७०	साना किसान कृषि सहकारी संस्था लि.	भकुण्डे	वाग्लुङ्ग	१७,९९०.०६
१४६	साना किसान कृषि सहकारी संस्था लि.	पैयूपाटा	वाग्लुङ्ग	९,७६४.३२
१४७	साना किसान कृषि सहकारी संस्था लि.	वाजुङ्ग	पर्वत	१२,६२०.१५
१५३	साना किसान कृषि सहकारी संस्था लि.	मल्लाज	पर्वत	१४,४३१.०४
२१४	साना किसान कृषि सहकारी संस्था लि.	पकुवा	पर्वत	९,८१४.८१
६६	साना किसान कृषि सहकारी संस्था लि.	सुन्दरबजार	लमजुङ्ग	१८,९६५.२५
१६८	साना किसान कृषि सहकारी संस्था लि.	रम्घाटार	लमजुङ्ग	१७,६५७.६५
६४	साना किसान कृषि सहकारी संस्था लि.	बेगनास	कास्की	१७,४५१.८३
१४५	साना किसान कृषि सहकारी संस्था लि.	सराङ्गकोट	कास्की	२९,७५५.५६
१६३	साना किसान कृषि सहकारी संस्था लि.	निर्मलपोखरी	कास्की	१६,२०४.४९
१६४	साना किसान कृषि सहकारी संस्था लि.	माभथाना	कास्की	२७,९५०.५७
१६	साना किसान कृषि सहकारी संस्था लि.	ढोरफिर्दी	तनहुँ	२९,५७१.८०
६५	साना किसान कृषि सहकारी संस्था लि.	मनकामना	गोरखा	२९,२६२.३७
इलाका कार्यालय पोखरा अन्तर्गत				३६४,३२४.८९
१७	साना किसान कृषि सहकारी संस्था लि.	आनन्दवन	रुपन्देही	१११,४९०.८५
७१	साना किसान कृषि सहकारी संस्था लि.	सालभण्डी	रुपन्देही	४२,७०३.४७
७२	साना किसान कृषि सहकारी संस्था लि.	मधवलिया	रुपन्देही	५५,७३८.५१
७३	साना किसान कृषि सहकारी संस्था लि.	देवदह	रुपन्देही	२१,३४६.५३
७४	साना किसान कृषि सहकारी संस्था लि.	सेमलार	रुपन्देही	३९,६२२.७२
७५	साना किसान कृषि सहकारी संस्था लि.	शंकरनगर	रुपन्देही	४८,०५५.५२
७६	साना किसान कृषि सहकारी संस्था लि.	केरवानी	रुपन्देही	३२,९७४.०९
११०	साना किसान कृषि सहकारी संस्था लि.	दुधराक्ष	रुपन्देही	४२,२०९.८१
११४	साना किसान कृषि सहकारी संस्था लि.	गंगोलिया	रुपन्देही	२६,५५५.०५
१३०	साना किसान कृषि सहकारी संस्था लि.	पर्रोहा	रुपन्देही	४२,०९३.००
१३१	साना किसान कृषि सहकारी संस्था लि.	करहिया	रुपन्देही	२४,३२९.७३
१३२	साना किसान कृषि सहकारी संस्था लि.	गोनाहा	रुपन्देही	४०,८४७.७२
१३३	साना किसान कृषि सहकारी संस्था लि.	टिकुलीगढ	रुपन्देही	५६,२५०.१९
२१५	साना किसान कृषि सहकारी संस्था लि.	खड्वावनगाई	रुपन्देही	१२,५८६.४४
२३	साना किसान कृषि सहकारी संस्था लि.	नरपानी	अर्घाखाँची	२२,७५७.७४
१०३	साना किसान कृषि सहकारी संस्था लि.	खिल्जी	अर्घाखाँची	२६,५९१.४०
१५६	साना किसान कृषि सहकारी संस्था लि.	खाँचीकोट	अर्घाखाँची	२२,१७६.७९
७७	साना किसान कृषि सहकारी संस्था लि.	त्रिवेणी	नवलपरासी	४२,३८०.३७
७८	साना किसान कृषि सहकारी संस्था लि.	रामनगर	नवलपरासी	४६,३४८.३९
७९	साना किसान कृषि सहकारी संस्था लि.	पञ्चनगर	नवलपरासी	२६,३७३.९३



शे.घ.नं.	संस्थापक शेयरधनी संस्थाको नाम	ठेगाना	जिल्ला	शेयर सङ्ख्या
८०	साना किसान कृषि सहकारी संस्था लि.	बञ्जरिया	नवलपरासी	३८,३६१.४०
८१	साना किसान कृषि सहकारी संस्था लि.	अग्र्यौली	नवलपरासी	४७,८७५.६४
१०२	साना किसान कृषि सहकारी संस्था लि.	माकर	नवलपरासी	५२,९९२.८२
१०९	साना किसान कृषि सहकारी संस्था लि.	तिलकपुर	नवलपरासी	३६,२१०.४८
११६	साना किसान कृषि सहकारी संस्था लि.	दाउन्नेदेवी	नवलपरासी	३६,२१५.९२
१३४	साना किसान कृषि सहकारी संस्था लि.	कुमारवर्ती	नवलपरासी	१८,२१८.८७
२१६	साना किसान कृषि सहकारी संस्था लि.	जहदा	नवलपरासी	११,७७१.२५
११७	साना किसान कृषि सहकारी संस्था लि.	अर्गली	पाल्पा	१२,९०८.७६
१३६	साना किसान कृषि सहकारी संस्था लि.	खस्यौली	पाल्पा	१०,४०७.८८
१८	साना किसान कृषि सहकारी संस्था लि.	भलवाड	कपिलवस्तु	१६,८१७.७५
१९	साना किसान कृषि सहकारी संस्था लि.	मोतिपुर	कपिलवस्तु	३९,६४९.७५
८२	साना किसान कृषि सहकारी संस्था लि.	बरकलपुर	कपिलवस्तु	२५,९०८.८६
१३५	साना किसान कृषि सहकारी संस्था लि.	बुडुडी	कपिलवस्तु	२६,४९८.२०
१५४	साना किसान कृषि सहकारी संस्था लि.	बडागाउँ	गुल्मी	३४,४०३.६७
१५५	साना किसान कृषि सहकारी संस्था लि.	गौडाकोट	गुल्मी	१९,६४१.८९
इलाका कार्यालय बुटवल अन्तर्गत				१,२११,३१५.३९
८६	साना किसान कृषि सहकारी संस्था लि.	बाङ्गोसाल	प्यूठान	१५,२६२.३९
२०	साना किसान कृषि सहकारी संस्था लि.	महादेवपुरी	बाँके	३२,९६८.९७
१३७	साना किसान कृषि सहकारी संस्था लि.	चिसापानी	बाँके	१०,२२४.११
१३८	साना किसान कृषि सहकारी संस्था लि.	कम्दी	बाँके	२५,१३५.९१
१५८	साना किसान कृषि सहकारी संस्था लि.	पुरैनी	बाँके	१२,८३६.८४
८७	साना किसान कृषि सहकारी संस्था लि.	नौवस्ता	बाँके	२७,०६९.३६
८८	साना किसान कृषि सहकारी संस्था लि.	कचनापुर	बाँके	११,५६४.६५
८९	साना किसान कृषि सहकारी संस्था लि.	ताराताल	वर्दिया	४०,०९६.१८
९०	साना किसान कृषि सहकारी संस्था लि.	सानोश्री	वर्दिया	३३,५३५.६३
१३९	साना किसान कृषि सहकारी संस्था लि.	नेउलापुर	वर्दिया	१९,९६९.४९
१४०	साना किसान कृषि सहकारी संस्था लि.	मैनापोखर	वर्दिया	२४,४८३.०१
१४१	साना किसान कृषि सहकारी संस्था लि.	पदनाहा	वर्दिया	२७,५९८.७४
१५९	साना किसान कृषि सहकारी संस्था लि.	शिवपुर	वर्दिया	१८,७८०.४०
१७२	साना किसान कृषि सहकारी संस्था लि.	डेउढाकला	वर्दिया	२८,३४२.०२
१७६	साना किसान कृषि सहकारी संस्था लि.	कालिका	वर्दिया	२३,७३८.६८
२३३	साना किसान कृषि सहकारी संस्था लि.	ढोढरी	वर्दिया	६,५२६.०७
८३	साना किसान कृषि सहकारी संस्था लि.	लक्ष्मीपुर	दाङ्ग	२४,९१६.८९
८४	साना किसान कृषि सहकारी संस्था लि.	उरहरी	दाङ्ग	३४,०३९.६९
८५	साना किसान कृषि सहकारी संस्था लि.	गोबरडिहा	दाङ्ग	१०,३८६.४४
११३	साना किसान कृषि सहकारी संस्था लि.	रामपुर	दाङ्ग	१९,४२६.१३
१४२	साना किसान कृषि सहकारी संस्था लि.	सतबरिया	दाङ्ग	१२,५९३.४३
१४३	महिला साना किसान कृषि सहकारी संस्था लि.	सौडियार	दाङ्ग	३३,२५६.८०

शे.घ.नं.	संस्थापक शेयरधनी संस्थाको नाम	ठेगाना	जिल्ला	शेयर सङ्ख्या
१६०	साना किसान कृषि सहकारी संस्था लि.	धनौरी	दाङ्ग	२१,५१३.५१
१६७	साना किसान कृषि सहकारी संस्था लि.	श्रीगाउँ	दाङ्ग	२१,३३९.५४
इलाका कार्यालय नेपालगञ्ज अन्तर्गत				५३५,६०४.६६
१४४	साना किसान कृषि सहकारी संस्था लि.	कपुरकोट	सल्यान	१५,६६१.४६
२१	साना किसान कृषि सहकारी संस्था लि.	उत्तरगंगा	सुर्खेत	४९,२४६.४६
९१	साना किसान कृषि सहकारी संस्था लि.	लाटीकोईली	सुर्खेत	३७,०१३.६७
९२	साना किसान कृषि सहकारी संस्था लि.	रामघाट	सुर्खेत	४,०६४.३३
१११	साना किसान कृषि सहकारी संस्था लि.	साटाखानी	सुर्खेत	१२,०९१.७०
१५७	साना किसान कृषि सहकारी संस्था लि.	लेखफर्सा	सुर्खेत	२०,६३०.४४
१६६	साना किसान कृषि सहकारी संस्था लि.	मेहेलकुना	सुर्खेत	१७,५३२.३२
इलाका कार्यालय वीरेन्द्रनगर अन्तर्गत				१५६,२६०.६१
२२	साना किसान कृषि सहकारी संस्था लि.	दैजी	कञ्चनपुर	३५,१६९.१२
२४	साना किसान कृषि सहकारी संस्था लि.	श्रीपुर	कैलाली	१३,५३२.४३
९३	साना किसान कृषि सहकारी संस्था लि.	प्रतापपुर	कैलाली	१२,९५६.०५
९४	साना किसान कृषि सहकारी संस्था लि.	सुडा	कञ्चनपुर	२६,७६३.०४
१७५	साना किसान कृषि सहकारी संस्था लि.	गेटा	कैलाली	११,३६९.५०
२१७	साना किसान कृषि सहकारी संस्था लि.	त्रिभुवनबस्ती	कञ्चनपुर	१५,५६७.५०
२१८	साना किसान कृषि सहकारी संस्था लि.	बौनिया	कैलाली	१९,९६५.६१
२१९	साना किसान कृषि सहकारी संस्था लि.	मालाखेती	कैलाली	१६,६५५.१९
२३४	साना किसान कृषि सहकारी संस्था लि.	परासन	कञ्चनपुर	६,५२६.०७
२३५	साना किसान कृषि सहकारी संस्था लि.	कालिका	कञ्चनपुर	६,५२६.०७
इलाका कार्यालय अत्तरिया अन्तर्गत				१६५,२७०.५७
कुल जम्मा				५,४६०,६२१.९५

लेखापरीक्षा प्रतिवेदन



**INDEPENDENT AUDITOR'S REPORT
TO THE SHAREHOLDERS OF SANA KISHAN BIKAS LAGHUBITTA BITTIYA SANSTHA
LIMITED**

Report on the Financial Statements

Opinion

We have audited the accompanying financial statements of Sana Kishan Bikas Laghubitta Bittiya Sanstha Limited which comprises Balance Sheet as at Ashad 31, 2078, Profit or loss account, Cash Flow Statement, Statement of Changes in Equity for the year then ended, a summary of significant accounting policies and other explanatory information. These statements have been prepared as per the formats and following the accounting policies and estimates prescribed by Unified Directives 4 issued by Nepal Rastra Bank.

In our opinion and based on the information and clarification received, the accompanied financial statements reflect true and fair view of the financial status as of Ashadh 31, 2078 its financial performance and its cash flows for the year then ended.

Basis for Opinion

We conducted our audit in accordance with Nepal Standards on Auditing (NSAs). Our responsibilities under those standards are further described in the Auditor's Responsibilities for the audit of the Financial Statements section of our report. We are independent of the Company and we have fulfilled our other ethical responsibilities in accordance with the ICAN's Handbook of the Code of Ethics for Professional Accountants. We believe that the audit evidence we have obtained is sufficient and appropriate to provide a basis for our opinion.

Limitation on use of Financial Statements

Financial Statements are prepared as per Unified Directives 4 issued by Nepal Rastra Bank. Therefore, these Statements may not be suitable for general purpose as per the requirement of Nepal Financial Reporting Standard. We have not modified our opinion on account of this.

Responsibilities of Management and Those Charged with Governance for the Financial Statements

Management is responsible for the preparation and fair presentation of the financial statements in accordance with Unified Directive 4 issued by Nepal Rastra Bank to Micro Finance Institutions, and for such internal control as management determines is necessary to enable the preparation of financial statements that are free from material misstatement, whether due to fraud or error.

In preparing the financial statements, management is responsible for assessing the Company's ability to continue as a going concern, disclosing, as applicable matters related to going concern and using the going concern basis of accounting unless management either intends to liquidate the Company or to cease operations or has no realistic alternative but to do so.

Those charged with governance are responsible for overseeing the Company's financial reporting process.




Auditor's Responsibilities for the Audit of the Financial Statements

Our objectives are to obtain reasonable assurance about whether the financial statements as a whole are free from material misstatement, whether due to fraud or error and to issue an auditor's report that includes our opinion. Reasonable assurance is a high level of assurance but is not a guarantee that an audit conducted in accordance with NSAs will always detect a material misstatement when it exists. Misstatements can arise from fraud or error and are considered material if individually or in the aggregate, they could reasonably be expected to influence the economic decisions of users taken on the basis of these financial statements.

As a part of an audit in accordance with NSAs, we exercise professional judgement and maintain professional skepticism throughout the audit. We also:

- Identify and assess the risks of material misstatement of the financial statements, whether due to fraud or error, design and perform audit procedures responsive to those risks, and obtain audit evidence that is sufficient and appropriate to provide a basis for our opinion. The risk of not detecting a material misstatement resulting from fraud is higher than for one resulting from error, as fraud may involve collusion, forgery, intentional omissions, misrepresentations or the override of internal control.
- Obtain an understanding of internal control relevant to the audit in order to design audit procedures that are appropriate in the circumstances, but not for the purpose of expressing an opinion on the effectiveness of the Company's internal control.
- Evaluate the appropriateness of accounting policies used and the reasonableness of accounting estimates and related disclosures made by management.
- Conclude on the appropriateness of management's use of the going concern basis of accounting and based on the audit evidence obtained, whether a material uncertainty exists related to events or conditions that may cast significant doubt on the Company's ability to continue as a going concern. If we conclude that a material uncertainty exists, we are required to draw attention in our auditor's report to the related disclosures in the financial statements or, if such disclosures are inadequate to modify our opinion. Our conclusions are based on the audit evidence obtained up to the date of our auditor's report. However, future events or conditions may cause the Company to cease to continue as a going concern.
- Evaluate the overall presentation, structure and content of the financial statements including the disclosures, and whether the financial statements represent the underlying transactions and events in a manner that achieves fair presentation.

We communicate with those charged with governance regarding among other matters, the planned scope and timing of the audit and significant audit findings including any significant deficiencies in internal control that we identify during our audit.

Report on Other Legal and Regulatory Requirements

On the basis of our examination, we further report that:

- 1) We have obtained satisfactory information and explanations asked for, which to the best of our knowledge and belief were necessary for the purpose of our audit.
- 2) The financial statements which include statement of financial position as at Ashad 31, 2078, the statement of profit or loss, statement of cash flows, statement of changes in equity for the year



then ended, a summary of significant accounting policies and notes to the financial statements are prepared in all material respect as per the procedure and format prescribed by Nepal Rastra Bank and in agreement with the books of accounts maintained by the Company and proper books of account as required by the law have been kept.

- 3) The capital fund, risk bearing fund and the provision for possible impairment of assets of the Company are adequate as per the Directives issued by Nepal Rastra Bank.
- 4) The returns received from the branch offices of the Company, though all the statements are independently not audited, were adequate for the purpose of the audit.
- 5) We did not come across cases of accounting related fraud and the cases where the board of directors or any director or any office bearer of the Company has acted contrary to the provisions of law or caused loss or damage to the Company or committed any misappropriation of its funds.
- 6) To the best of our information and according to the explanations given to us, in the course of our audit, we observed that the business of the Company was conducted satisfactorily, and the Company's transactions were found to be within the scope of its authority.

Other Matters

As per Nepal Rastra Bank Directives, Microfinance Companies dealing in wholesale lending and taking deposits from general public should prepare its annual financial statement as per Nepal Financial Reporting Standards (NFRS) in parallel with existing directives for the year ending on Ashadh 31, 2078. Therefore, the Company has also prepared the financial statement as per NFRS for the year ending on Ashadh 31, 2078, we have issued our report on the same separately on the same date.



CA. Khagendra Bhattarai
For Khagendra & Associates
Chartered Accountants
UDIN:211126CA00138jFRnQ

Date: November 24, 2021
Place: Baneshwor, Kathmandu



साना किसान विकास लघुवित्त वित्तीय संस्था लिमिटेड

२०७८ साल आसार मसान्तको

वासलात

	पुँजी तथा दायित्व	अनुसूची	यस वर्ष रु.	गत वर्ष रु.
१.	शेयर पुँजी	४.१	१,५६४,४१३,७२७.६०	१,२५०,२८६,७८२.०८
२.	जगेडा तथा कोषहरु	४.२	१,९५९,२४५,१८६.४८	१,६९२,४४५,९०३.७९
३.	ऋणपत्र तथा बन्ड	४.३	-	-
४.	तिर्न बाँकी कर्जा सापट	४.४	२०,३१६,७९३,६९४.९१	१९,३७४,२४३,०८२.८५
५.	निक्षेप दायित्व	४.५	-	-
६.	प्रस्तावित नगद लाभांश		१६,४६७,५१२.९२	१३,१६०,९१३.५०
७.	आयकर दायित्व		-	-
८.	अन्य दायित्व	४.६	२,२६३,०७५,५७८.७३	२,०५०,८४६,३७३.०१
कुल पुँजी तथा दायित्व			२६,११९,९९५,७००.६४	२४,३८०,९८३,०५५.२३

	सम्पत्ति	अनुसूची	यस वर्ष रु.	गत वर्ष रु.
१.	नगद मौज्दात (सिक्का समेत)		-	-
२.	नेपाल राष्ट्र बैंकमा रहेको मौज्दात		१२३,९६०,०४६.३७	१२१,३८०,५२६.३७
३.	बैंक/वित्तीय संस्थामा रहेको मौज्जात	४.७	२६१,१६७,४४३.१३	१५१,७०४,९२७.५२
४.	माग तथा अल्प सुचनामा प्राप्त हुने रकम		१,५९७,७८२,४३४.६९	२,२९६,९३४,८२८.५०
५.	लगानी	४.८	१३६,८४९,२००.००	८९१,१७१,२००.००
६.	कर्जा सापट	४.९	२३,८८२,४४५,६२२.२१	२०,८२३,४८०,६७१.६९
७.	स्थीर सम्पत्ति	४.१०	२४,२२०,८२०.०६	१९,०५८,२४७.९२
८.	गैर बैकिङ्ग सम्पत्ति	४.११	-	-
९.	अन्य सम्पत्ति	४.१२	९३,५७०,१३४.१८	७७,२५२,६५३.२३
कुल सम्पत्ति			२६,११९,९९५,७००.६४	२४,३८०,९८३,०५५.२३

सम्भावित दायित्व	अनुसूची ४.१३
सञ्चालकहरुको घोषणा	अनुसूची ४.२३
पुँजीकोष तालिका	अनुसूची ४.२४
जोखिम भारित सम्पत्ति विवरण तालिका	अनुसूची ४.२४(क)
प्रमुख सूचकाङ्कहरु	अनुसूची ४.२५
प्रमुख लेखा नीतिहरु	अनुसूची ४.२६
लेखा सम्बन्धी टिप्पणीहरु	अनुसूची ४.२७

४.१ देखि ४.१३ सम्मका अनुसूचीहरु वासलातका अभिन्न अंग हुन् ।

हाम्रो आजको मितिको संलग्न प्रतिवेदनको अनुसार

सी.ए. मन्दिपा दाहाल
वरिष्ठ प्रबन्धक
वित्त तथा जनशक्ति विभाग

डा.नवराज सिंखडा
नायव प्रमुख कार्यकारी
अधिकृत

डा. शिवराम प्रसाद कोइराला
प्रमुख कार्यकारी अधिकृत

सी.ए. खगेन्द्र भट्टराई
खगेन्द्र एण्ड एसोसिएट्स
चाार्टर्ड एकाउण्टेण्ट्स

उमेश लम्साल
सञ्चालक

भुपेश छत्कुली
सञ्चालक

प्रताप सुवेदी
सञ्चालक

रविन्द्र यादव
सञ्चालक

चाँदनी ढकाल
सञ्चालक

महेन्द्र प्रसाद श्रेष्ठ
सञ्चालक

खेम बहादुर पाठक
अध्यक्ष

मिति: २०७८/०८/०८

साना किसान विकास लघुवित्त वित्तीय संस्था लिमिटेड

मिति २०७७/०४/०१ देखि २०७८/०३/३१ सम्म

नाफा नोक्सान हिसाव

	विवरण	अनुसूची	यस वर्ष रु.	गत वर्ष रु.
१.	व्याज आम्दानी	४.१४	१,८९०,५५२,८७८.७५	२,२६४,७४७,२२९.१५
२.	व्याज खर्च	४.१५	६७१,८११,७९६.८३	१,१२४,५४३,४५२.७८
	खुद व्याज आम्दानी		१,२१८,७४१,१६१.९२१	१,१४०,२०३,७७६.३७
३.	कमिसन तथा अन्य संचालन आम्दानी	४.१६	२७७,९५४.३५	६६१,७१०.५४
४.	सटही घटवढ आम्दानी		-	-
	कूल सञ्चालन आम्दानी		१,२१९,०१९,११६.२७	१,१४०,८६५,४८६.९१
५.	कर्मचारी खर्च	४.१७	८०,१३०,११५.८८	८२,३०८,७१९.४७
६.	अन्य सञ्चालन खर्च	४.१८	५५,७५४,६१२.९२	५२,७०३,५८१.३४
७.	सटही घटवढ नोक्सान		-	-
	सम्भावित नोक्सानी अधिको सञ्चालन मुनाफा		१,०८३,१३४,३८७.४७	१,००५,८५३,१६६.१०
८.	सम्भावित नोक्सानी व्यवस्थाहरु	४.१९	३१५,७७३,००४.७०	१६३,४५१,८७६.३५
	सञ्चालन मुनाफा		७६७,३६१,३८२.७७	८४२,४०१,३०९.७५
९.	गैर सञ्चालन आम्दानी/खर्च	४.२०	१,२९५,८१५.२९	१,२०१,१६५.५८
१०.	सम्भावित नोक्सानी व्यवस्थाबाट फिर्ता	४.२१	२१०,०५७,०११.२०	३९,९१८,१९४.३८
	नियमित कारोवारबाट भएको मुनाफा		९७८,७१४,२०९.२६	८८३,५२०,६६९.७१
११.	असामान्य कारोवारहरुबाट भएको आम्दानी/खर्च	४.२२	-	-
	सम्पूर्ण कारोवार समावेश पछिको खुद मुनाफा		९७८,७१४,२०९.२६	८८३,५२०,६६९.७१
१२.	कर्मचारी बोनस व्यवस्था		९७,८७१,४२०.९३	८८,३५२,०६६.९७
१३.	आयकर व्यवस्था		२६८,४०२,५८७.६४	२३८,९५०,७४८.२४
	● यस वर्षको कर व्यवस्था		२६७,०३४,२५२.८१	२४२,६०६,०७५.०४
	● विगत वर्षसम्मको कर व्यवस्था		३,३७१,९०९.६९	-
	● यस वर्षको स्थगन कर आम्दानी/खर्च		(२,००३,५७४.८६)	(३,६५५,३२६.८०)
	खुद नाफा/नोक्सान		६१२,४४०,२००.६९	५५६,२१७,८५४.५०

४.१४ देखि ४.२२ सम्मका अनुसूचीहरू नाफा नोक्सान हिसावका अभिन्न अंग हुन् ।

हाम्रो आजको मितिको संलग्न प्रतिवेदनको अनुसार

सी.ए. मन्दिपा दाहाल
वरिष्ठ प्रबन्धक
वित्त तथा जनशक्ति विभाग

डा.नवराज सिंखडा
नायब प्रमुख कार्यकारी
अधिकृत

डा. शिवराम प्रसाद कोइराला
प्रमुख कार्यकारी अधिकृत

सी.ए. खगेन्द्र भट्टराई
खगेन्द्र एण्ड एसोसिएट्स
चार्टर्ड एकाउण्टेण्ट्स

उमेश लम्साल
सञ्चालक

भुपेश छत्कुली
सञ्चालक

प्रताप सुवेदी
सञ्चालक

रविन्द्र यादव
सञ्चालक

चाँदनी ढकाल
सञ्चालक

महेन्द्र प्रसाद श्रेष्ठ
सञ्चालक

खेम बहादुर पाठक
अध्यक्ष

मिति: २०७८/०८/०८



साना किसान विकास लघुवित्त वित्तीय संस्था लिमिटेड

नाफा नोक्सान बाँडफाँड हिसाब

मिति २०७७/०४/०१ देखि २०७८/०३/३१ सम्म

विवरण	अनुसूची	यस वर्ष रु.	गत वर्ष रु.
आम्दानी			
१. गत वर्षसम्मको संचित मूनाफा		४८४,००३,१७३.७३	४००,३०६,३७३.८७
२. यस वर्षको मूनाफा		६१२,४४०,२००.६९	५५६,२१७,८५४.५०
३. संस्थागत सामाजिक उत्तरदायित्व कोषबाट फिर्ता		१०,२३९,७२६.२३	२,०६०,०००.००
४. सटही घटबढ कोष		-	(
जम्मा		१,१०६,६८३,१००.६५	९५८,५८४,२२८.३७
खर्च			
१. गत वर्षसम्मको संचित नोक्सान		-	-
२. यस वर्षको नोक्सान		-	-
३. साधारण जगेडा कोष		१६२,०१०,०७१.१५	१११,२४३,५७०.९०
४. भैपरी आउने जगेडा		-	-
५. संस्था विकास कोष		-	-
६. लाभांश समीकरण कोष		-	-
७. कर्मचारी सम्बन्धी जगेडाहरू (कल्याणकारी कोष)		३०,६२२,०१०.०३	२७,८१०,८९२.७३
८. प्रस्तावित लाभांश		१६,४६७,५१२.९२	१३,१६०,९१३.५०
९. प्रस्तावित बोनस शेयर		३१२,८८२,७४५.५२	२५०,०५७,३५६.४२
१०. विशेष जगेडा कोष (RSRF Loan Loss Provision Reserve)		९,२७१,८९२.६२	-
११. सटही घटबढ कोष		-	-
१२. पुँजी फिर्ता जगेडा कोष		-	-
१३. पुँजी समायोजन कोष		-	-
१४. ग्राहक संरक्षण कोष		२५,८८५,४१७.५१	२१,३५५,२७४.७४
१५. कर्मचारी दक्षता अभिवृद्धि कोष		-	-
१६. संस्थागत सामाजिक उत्तरदायित्व कोष		६,१२४,४०२.०१	२१,३५५,२७४.७४
१७. पुनरस्थापना कोष		१८,३७३,२०६.०२	१६,६८६,५३५.६४
१८. संस्थागत सुदृढीकरण कोष		२९,२३४,२००.५५	१२,९११,२३५.९७
१९. गत वर्षको समायोजन		-	-
जम्मा		६१०,८७१,४५८.३३	४७४,५८१,०५४.६४
२०. संचित मुनाफा/(नोक्सान)		४९५,८११,६४२.३२	४८४,००३,१७३.७३

हाम्रो आजको मितिको संलग्न प्रतिवेदनको अनुसार

सी.ए. मन्दिपा दाहाल
वरिष्ठ प्रबन्धक
वित्त तथा जनशक्ति विभाग

डा.नवराज सिंखडा
नायव प्रमुख कार्यकारी
अधिकृत

डा. शिवराम प्रसाद कोइराला
प्रमुख कार्यकारी अधिकृत

सी.ए. खगेन्द्र भट्टराई
खगेन्द्र एण्ड एसोसिएट्स
चाार्टर्ड एकाउण्टेण्ट्स

उमेश लम्साल
सञ्चालक

भुपेश छत्कुली
सञ्चालक

प्रताप सुवेदी
सञ्चालक

रविन्द्र यादव
सञ्चालक

चाँदनी ठकाल
सञ्चालक

महेन्द्र प्रसाद श्रेष्ठ
सञ्चालक

खेम बहादुर पाठक
अध्यक्ष

मिति: २०७८/०८/०८

साना किसान विकास लघुवित्त वित्तीय संस्था लिमिटेड

इक्विटीमा भएको परिवर्तन सम्बन्धि विवरण

आ.व. २०७७/७८ (रु.)

विवरण	शेयर पुँजी	सञ्चित नाफा/नोक्सान	साधारण जगेडा कोष	पूजिगत जगेडा/अनुदान कोष	शेयर प्रिमियम	सटही घटबढ कोष	स्थगन कर जगेडा कोष	अन्य जगेडा तथा कोष	कुल रकम
शुरु मौज्जात	१,२५०,२८६,७८२.०८	४८४,००३,१७३.७३	४९७,३९६,९८०.६७	२६८,७०७,९५९.३४	-	-	६,६११,७३०.६६	४३५,७३६,०५९.३९	२,९४२,७३२,६८५.८७
स्थगन कर									
ग्राहक संरक्षण कोष									
कर्मचारी दक्षता अभिवृद्धि कोष									
सामाजिक उत्तरदायित्व कोष		१०,२३९,७२६.२३							
समायोजित शुरु मौज्जात	१,२५०,२८६,७८२.०८	४९४,२४२,८९९.९६	४९७,३९६,९८०.६७	२६८,७०७,९५९.३४	-	-	६,६११,७३०.६६	४१७,८९९,४८०.४९	२,९३५,१४५,८३३.२०
समायोजन									
यस वर्षको नाफा		६१२,४४०,२००.६९							६१२,४४०,२००.६९
नाफा बाँडफाँड		(६१०,८७१,४५८.३३)	१६२,०१०,०७१.१५					११९,५११,१२८.७४	(३२९,३५०,२५८.४४)
शेयर पुँजी थप	३१४,१२६,९४५.५२								३१४,१२६,९४५.५२
यस वर्ष थप अन्य कोष				३,६४८,४८९.५४	१८,२६९,७५३.६०				२१,९१८,२०३.१४
प्रस्तावित लाभांश/बोनस									
कर्मचारी कल्याण कोष									
गत वर्षको समायोजन		-							
अन्तिम मौज्जात	१,५६४,४१३,७२७.६०	४९५,८११,६४२.३२	६५९,४०७,०५१.८२	२७२,३५६,४४८.८८	१८,२६९,७५३.६०	-	६,६११,७३०.६६	५०६,७८८,५९९.२०	३,५२३,६५८,९१४.०८

हाम्रो आजको मितिको सलग्न प्रतिवेदनको अनुसार

सी.ए. मन्दिपा दाहाल वरिष्ठ प्रबन्धक वित्त तथा जनशक्ति विभाग
डा. नवराज सिखडा नायव प्रमुख कार्यकारी अधिकृत
डा. शिवराम प्रसाद कोइराला प्रमुख कार्यकारी अधिकृत
सी.ए. खगेन्द्र भट्टराई खगेन्द्र एण्ड एसोसिएट्स चार्टर्ड एकाउण्टेण्ट्स

उमेश लम्साल सञ्चालक
भुपेश छत्कुली सञ्चालक
प्रताप सुवेदी सञ्चालक
रविन्द्र यादव सञ्चालक
चाँदनी ढकाल सञ्चालक
महेन्द्र प्रसाद श्रेष्ठ सञ्चालक
खेम बहादुर पाठक अध्यक्ष

मिति: २०७८/०८/०८

साना किसान विकास लघुवित्त वित्तीय संस्था लिमिटेड

इक्वीटीमा भएको परिवर्तन सम्बन्धी अन्य जगेडा तथा कोषको विवरण

आ.व. २०७७/७८ (रु.)

विवरण	ग्राहक संरक्षण कोष	कर्मचारी दक्षता अभिवृद्धि कोष	संस्थागत सामाजिक उत्तरदायित्व कोष	ऋण मोचन कोष	अनुसरण कोष	संस्थागत सुदृढीकरण कोष	पुनरस्थापना कोष	विप्रेषण जोखिम कोष	विशेष जगेडा कोष (RSRF Loan Loss Provision Reserve)	लगानी समायोजन कोष	कुल रकम
शुरु मौज्जात	७७,०३२,८९०.८४	-	३१,०२८,६६५.९७	१०३,६६१,६१३.००	१०,५०९,५५४.००	१३८,११३,८६२.७२	७५,०९४,६३९.१९	२७४,८३३.६७	-	१०,०००.००	४३५,७२६,०५९.३९
सामाजिक उत्तरदायित्व कोष			(१०,२३९,७३६.२३)								(१०,२३९,७३६.२३)
ग्राहक संरक्षण कोष	(७,५८६,८५२.६७)										(७,५८६,८५२.६७)
समयोजित शुरु मौज्जात	६९,४४६,०३८.१७	-	२०,७८८,९३९.७४	१०३,६६१,६१३.००	१०,५०९,५५४.००	१३८,११३,८६२.७२	७५,०९४,६३९.१९	२७४,८३३.६७	-	१०,०००.००	४१७,८९९,४८०.४९
समयोजन											
नाफा बाँडफाँड	२५,८८५,४१७.५१	-	६,१२४,४०२.०१	-	-	२९,२३४,२००.५५	१८,३७३,२०६.०२	-	९,२७१,८९२.६२	-	६८,८८९,११८.७१
यस वर्ष थप अन्य कोष	-	-	-	-	-	-	-	-	-	-	-
गत वर्षको समायोजन	-	-	-	-	-	-	-	-	-	-	-
अन्तिम मौज्जात	९५,३३१,४५५.६८	-	२६,९१३,३४१.७५	१०३,६६१,६१३.००	१०,५०९,५५४.००	१६७,३४८,०६३.२७	९३,४६७,८४५.२१	२७४,८३३.६७	९,२७१,८९२.६२	१०,०००.००	५०६,७८८,५९९.२०

हाम्रो आजको मितिको संलग्न प्रतिवेदनको अनुसार

सी.ए. मन्दिपा दाहाल
वरिष्ठ प्रबन्धक
वित्त तथा जनशक्ति विभाग

डा. नवराज सिंखडा
नायब प्रमुख कार्यकारी अधिकृत

डा. शिवराम प्रसाद कोइराला
प्रमुख कार्यकारी अधिकृत

सी.ए. खगेन्द्र भट्टराई
खगेन्द्र एण्ड एसोसिएट्स
चार्टर्ड एकाउण्टेण्ट्स

उमेश लम्साल
सञ्चालक

भुपेश छत्कुली
सञ्चालक

प्रताप सुवेदी
सञ्चालक

रविन्द्र यादव
सञ्चालक

चाँदनी ढकाल
सञ्चालक

महेन्द्र प्रसाद श्रेष्ठ
सञ्चालक

खेम बहादुर पाठक
अध्यक्ष

मिति: २०७८/०८/०८

साना किसान विकास लघुवित्त वित्तीय संस्था लिमिटेड

मिति २०७७/०४/०१ देखि २०७८/०३/३१ सम्म

नगद प्रवाह विवरण

विवरण	यस वर्ष रु.	गत वर्ष रु.
(क) कारोवार संचालनबाट नगद प्रवाह	(१,६५२,६३९,३६५.४२)	(१,१२५,२८३,९७८.३०)
१. नगद प्राप्त	१,८१६,५७८,४५१.४१	२,१७२,९३२,९७७.३४
१.१ व्याज आम्दानी	१,८१६,३००,४९७.०६	२,१७२,२३७,२६६.८०
१.२ अपलेखित कर्जाको असुली	-	-
१.३ कमीशन तथा अन्य आम्दानी	२७७,९५४.३५	६५,७९०.५४
२. नगद भुक्तानी	१,१६९,१२६,६२०.५०	१,५७४,७९३,१०९.२४
२.१ व्याज खर्च	६७१,८११,७९६.८३	१,१२४,५४३,४५२.७८
२.२ कर्मचारी खर्च	७३,१६६,८३१.८८	७०,००८,२७८.१५
२.३ कार्यालय संचालन खर्च	५०,३१६,१०९.६४	४७,०२३,०६०.२७
२.४ आयकर भुक्तानी	२७७,६६९,०६७.४५	२३८,११२,४२९.१९
२.५ अन्य खर्च	११६,१६२,८९४.७०	९५,०२५,८८८.८५
कार्यगत पुँजी गतिविधि अघिको नगद प्रवाह	६२७,४५१,८३०.९१	५९८,२१९,८६८.१०
संचालन सम्बन्धि चालु सम्पत्तिमा कमी/(वृद्धि)	(२,४७३,०२६,५८१.७९)	(१,८८९,६०५,२२२.९०)
१. माग तथा अल्प सूचनामा प्राप्त हुने रकममा कमी/(वृद्धि)	६९९,१५२,३९३.८१	(९७७,०२३,८५६.९५)
२. अन्य अल्पकालीन लगानीमा कमी/(वृद्धि)	-	-
३. कर्जामा कमी/(वृद्धि)	(३,१६४,६८०,९४४.०६)	(९१५,२३३,०६४.२२)
४. अन्य सम्पत्तिमा कमी/(वृद्धि)	(७,४९८,०३१.५४)	२,६५१,६९८.२७
संचालन सम्बन्धि चालु दायित्वमा कमी/(वृद्धि)	१९२,९३५,३८५.४६	१६६,१०१,३७६.५०
१. निक्षेपमा दायित्वमा (कमी)/(वृद्धि)	-	-
२. अल्पकालीन सापटीमा (कमी)/वृद्धि	-	-
३. अन्य दायित्वमा (कमी)/वृद्धि	१९२,९३५,३८५.४६	१६६,१०१,३७६.५०
(ख) लगानी कारोवारमा नगद प्रवाह	८१८,५६५,६२५.१५	(६९२,६०३,२१५.२३)
१. दीर्घकालिन लगानीमा कमी/(वृद्धि)	७५४,३२२,०००.००	(७००,०००,०००.००)
२. स्थिर सम्पत्तिमा कमी/(वृद्धि)	(१०,१५४,०४४.९८)	(५,११३,१७७.५८)
३. दीर्घकालिन लगानीमा व्याज आम्दानी	७४,२५२,३८१.६९	९२,५०९,९६२.३५
४. लाभांश आम्दानी	१४५,२८८.४४	-
५. अन्य	-	-
(ग) वित्तीय श्रोत कारोवारबाट नगद प्रवाह	९४६,११५,७७५.८८	१,८३६,९०२,२५२.४४
१. दीर्घकालिन ऋण (वण्ड, डिबेन्चर आदि) मा वृद्धि/(कमी)	८२३,७६८,५७२.७४	१,७२४,९८६,६९६.६७
२. शेयर पुँजीमा वृद्धि/(कमी)	१,२४४,२००.००	-
३. अन्य दायित्वमा वृद्धि/(कमी)	२,३२०,९६३.८२	११२,९९९,४९९.७७
४. नेपाल राष्ट्र बैंकबाट प्राप्त सहूलियत/पुनरकर्जामा वृद्धि/(कमी)	११८,७८२,०३९.३२	(१,०८३,८६४.००)
(घ) नगद तथा बैंक मौज्जातको विनिमय दरमा भएको फरकबाट आम्दानी/खर्च	-	-
(ङ) यस वर्षको सम्पूर्ण गतिविधिबाट नगद प्रवाह	११२,०४२,०३५.६१	९९,०१५,०५८.९१
(च) नगद तथा बैंकमा रहेको शुरु मौज्जात	२७३,०८५,४५३.८९	१७४,०७०,३९४.९८
(छ) नगद तथा बैंकमा रहेको अन्तिम मौज्जात	३८५,१२७,४८९.५०	२७३,०८५,४५३.८९

हाम्रो आजको मितिको संलग्न प्रतिवेदनको अनुसार

सी.ए. मन्दिपा दाहाल
वरिष्ठ प्रबन्धक
वित्त तथा जनशक्ति विभाग

डा.नवराज सिखडा
नायव प्रमुख कार्यकारी
अधिकृत

डा. शिवराम प्रसाद कोइराला
प्रमुख कार्यकारी अधिकृत

सी.ए. खगेन्द्र भट्टराई
खगेन्द्र एण्ड एसोसिएट्स
चार्टर्ड एकाउण्टेण्ट्स

उमेश लम्साल
सञ्चालक

भुपेश छत्कुली
सञ्चालक

प्रताप सुवेदी
सञ्चालक

रविन्द्र यादव
सञ्चालक

चाँदनी ढकाल
सञ्चालक

महेन्द्र प्रसाद श्रेष्ठ
सञ्चालक

खेम बहादुर पाठक
अध्यक्ष

मिति: २०७८/०८/०८

शेयर पुँजी तथा स्वामित्व

अनुसूची ४.१

(२०७८ आषाढ मसान्त)

विवरण	यस वर्ष रु.	गत वर्ष रु.
१. शेयर पुँजी		
१.१ अधिकृत पुँजी	२,०००,०००,०००.००	२,०००,०००,०००.००
क) २,००,००,००० साधारण शेयर प्रति शेयर रु. १०० ले	२,०००,०००,०००.००	२,०००,०००,०००.००
ख)नन्ऱिडिमेवल प्रिफरेन्स शेयर प्रति शेयर रुले	-	-
ग)रिडिमेवल प्रिफरेन्स शेयर प्रति शेयर रुले	-	-
१.२ जारी पुँजी	१,२५१,५३०,९८२.०८	१,०००,२२९,४२५.६६
क) १,२५,१५,३०९.८२ साधारण शेयर प्रति शेयर रु. १०० ले	१,२५१,५३०,९८२.०८	१,०००,२२९,४२५.६६
ख) ... नन्ऱिडिमेवल प्रिफरेन्स शेयर प्रति शेयर रु ...ले	-	-
ग) रिडिमेवल प्रिफरेन्स शेयर प्रति शेयर रुले	-	-
१.३ चुक्ता पुँजी	१,२५१,५३०,९८२.०८	१,०००,२२९,४२५.६६
क) १,२५,१५,३०९.८२ साधारण शेयर प्रति शेयरले रु. १०० ले	१,२५१,५३०,९८२.०८	१,०००,२२९,४२५.६६
ख) ... नन्ऱिडिमेवल प्रिफरेन्स शेयर प्रति शेयर रुले	-	-
ग) रिडिमेवल प्रिफरेन्स शेयर प्रति शेयर रुले	-	-
१.४ प्रस्तावित बोनस शेयर	३१२,८८२,७४५.५२	२५०,०५७,३५६.४२
१.५ कल्स इन एडभान्स	-	-
१.६ जम्मा रकम (१.३+१.४+१.५)	१,५६४,४१३,७२७.६०	१,२५०,२८६,७८२.०८

शेयर स्वामित्व विवरण	यस वर्ष रु.		गत वर्ष रु.	
	प्रतिशत	शेयर पुँजी	शेयर पुँजी	प्रतिशत
१. स्वदेशी स्वामित्व	१००.००	१,२५१,५३०,९८२.०८	१,०००,२२९,४२५.६६	१००.००
१.१ नेपाल सरकार	-	-	-	-
१.२ "क" वर्गको इजाजतपत्रप्राप्त संस्थाहरु	२६.२५	३२८,५६९,८२९.७५	२६२,८५५,८६३.८०	२६.२८
१.३ अन्य इजाजतपत्रप्राप्त संस्थाहरु	-	-	-	-
१.४ अन्य संस्थाहरु (साना किसान सहकारी संस्थाहरु)	४३.६४	५४६,०८२,१९४.७१	४३६,५९६,३१५.७७	४३.६५
१.५ सर्वसाधारण	३०.११	३७६,८७८,९५७.६२	३००,७७७,२४६.०९	३०.०७
१.६ अन्य	-	-	-	-
२. बैदेशिक स्वामित्व	-	-	-	-
जम्मा	१००.००	१,२५१,५३०,९८२.०८	१,०००,२२९,४२५.६६	१००.००

२०७८ आषाढ मसान्तसम्ममा ०.५ प्रतिशत भन्दा बढि स्वामित्व हुने संस्थापक तथा साधारण शेयरधनीहरुको विवरण

१) संस्थापक शेयरधनी

अनुसूची ४.१(क)

क्र.सं.	संस्थापक शेयर धनीको नाम, ठेगाना	जम्मा कित्ता	शेयर रकम	प्रतिशत	
१	कृषि विकास बैंक लि., मुख्य कार्यालय	काठमाडौं	२,७५४,३०७.७७	२७५,४३०,७७६.५३	२२.०१
२	नविल बैंक लि.	काठमाडौं	३७९,५६५.२२	३७,९५६,५२२.०६	३.०३
३	नेपाल बैंक लि., प्रधान कार्यालय	काठमाडौं	१५१,८२५.३१	१५,१८२,५३१.१६	१.२१
४	साना किसान कृषि सहकारी संस्था लि. आनन्दवन	रुपन्देही	१११,४९९.६४	११,१४९,९६३.५७	०.८९
५	साना किसान कृषि सहकारी संस्था लि. डुमरवाना	बारा	१०४,२९६.५४	१०,४२९,६५४.३०	०.८३
६	साना किसान कृषि सहकारी संस्था लि. नक्टाभिज	धनुषा	७२,५०८.९०	७,२५०,८८९.६५	०.५८
७	साना किसान कृषि सहकारी संस्था लि. दिगम्बरपुर	धनुषा	६८,४७०.२०	६,८४७,०२०.०२	०.५५
	जम्मा		३,६४२,४६५.५७	३६४,२४६,५५७.२९	२९.१०

जगेडा तथा कोषहरू

अनुसूची ४.२

(२०७८ आषाढ मसान्त)

विवरण	यस वर्ष रु	गत वर्ष रु
१. साधारण/बैधानिक जगेडा कोष	६५९,४०७,०५१.८२	४९७,३९६,९८०.६७
२. पुँजीगत जगेडा कोष	-	-
३. पुँजी फिर्ता जगेडा कोष	-	-
४. पुँजी समायोजन कोष	-	-
५. अन्य जगेडा तथा कोष	८०४,०२६,४९२.३४	७११,०४५,७४९.३९
५.१ भैपरी आउने जगेडा	-	-
५.२ संस्था विकास कोष	-	-
५.३ लाभांश समिकरण कोष	-	-
५.४ विशेष जगेडा कोष (RSRF Loan Loss Provision Reserve)	९,२७१,८९२.६२	-
५.५ सम्पत्ति पुनर्मूल्यांकन कोष	-	-
५.६ ग्राहक संरक्षण कोष	९५,३३१,४५५.६८	७७,०३२,८९०.८४
५.७ कर्मचारी दक्षता अभिवृद्धि कोष	-	-
५.८ संस्थागत सामाजिक उत्तरदायित्व कोष	२६,९९३,३४१.७५	३१,०२८,६६५.९७
५.८ शेयर प्रिमियम	१८,२६९,७१३.६०	-
५.९ अन्य स्वतन्त्र कोष	-	-
५.१० अन्य जगेडा कोष	६५४,२४०,०८८.६९	६०२,९८४,१९२.५८
५.१०.१ ऋण मोचन कोष	१०३,६६१,६१३.००	१०३,६६१,६१३.००
५.१०.२ अनुसरण कोष	१०,५०९,५५४.००	१०,५०९,५५४.००
५.१०.३ संस्थागत सुदृढीकरण कोष	१६७,३४८,०६३.२७	१३८,११३,८६२.७२
५.१०.४ पुनरस्थापना कोष	९३,४६७,८४५.२१	७५,०९४,६३९.१९
५.१०.५ विप्रेषण जोखिम कोष	२७४,८३३.६७	२७४,८३३.६७
५.१०.६ लगानी समायोजन कोष	१०,०००.००	१०,०००.००
५.१०.७ अनुदान तथा पुँजीगत जगेडा कोष	२७२,३५६,४४८.८८	२६८,७०७,९५९.३४
५.१०.८ स्थगन कर जगेडा	६,६११,७३०.६६	६,६११,७३०.६६
६. सञ्चित नाफा/नोक्सान	४९५,८११,६४२.३१९८	४८४,००३,१७३.७३
७. सटही घटबढ कोष	-	-
८. जम्मा	१,९५९,२४५,१८६.४८	१,६९२,४४५,९०३.७९

ऋणपत्र तथा बण्ड

अनुसूची ४.३

(२०७८ आषाढ मसान्त)

विवरण	यस वर्ष रु.	गत वर्ष रु.
१. प्रतिशत बण्ड/ऋणपत्र प्रति बण्ड/ऋण पत्र.....रु..... ले मिति.....मा जारी भएको र मिति.....मा चुक्ता हुने (हालसम्मको Redemption Reserve रकम रु.....)		
२. प्रतिशत बण्ड/ऋणपत्र प्रति बण्ड/ऋण पत्र.....रु..... ले मिति.....मा जारी भएको र मिति.....मा चुक्ता हुने (हालसम्मको Redemption Reserve रकम रु.....)		
३.	-	-
जम्मा १+२+३	-	-

तिर्न बाँकी कर्जा (सापटी)

अनुसूची ४.४

(२०७८ आषाढ मसान्त)

	विवरण	यस वर्ष रु.	गत वर्ष रु.
क	स्वदेशी		
१.	नेपाल सरकार	१३,०९३,१००,२२१.०६	११,०६०,५९७,०४४.०५
२.	नेपाल राष्ट्र बैंक	१२०,५२६,६३५.३२	१,७४४,७९६.००
३.	रिपो दयित्व	-	-
४.	बैंक तथा वित्तीय संस्था	७,१०३,१६६,६३६.५३	६,२९१,९०१,२४२.६०
५.	अन्य संगठित संस्थाहरु	-	-
६.	अन्य	-	-
	जम्मा	२०,३१६,७९३,६९४.९१	१९,३७४,२४३,०६२.६५
ख.	विदेशी		
१.	बैंकहरु	-	-
२.	अन्य	-	-
	जम्मा	-	-
ग	जम्मा (क+ख)	२०,३१६,७९३,६९४.९१	१९,३७४,२४३,०६२.६५

निक्षेप हिसाव

अनुसूची ४.५

(२०७८ आषाढ मसान्त)

	विवरण	यस वर्ष रु.	गत वर्ष रु.
१.	ब्याज तिर्नु नपर्ने खाताहरु		
	१.१ अनिवार्य वचत निक्षेप	-	-
	१.२ स्वेच्छिक वचत निक्षेप	-	-
	१.३ सर्वसाधारणवाट संकलन गरेको निक्षेप वचत	-	-
	१.४ अन्य निक्षेप	-	-
	ब्याज तिर्नु पर्ने खाताहरुको जम्मा	-	-
२.	ब्याज तिर्नु पर्ने खाताहरु		
	२.१ अनिवार्य वचत निक्षेप	-	-
	२.२ स्वेच्छिक वचत निक्षेप	-	-
	२.३ सर्वसाधारणवाट संकलन गरेको निक्षेप वचत	-	-
	२.४ अन्य निक्षेप	-	-
	ब्याज तिर्नुपर्ने खाताहरुको जम्मा	-	-
	(१+२) जम्मा निक्षेप	-	-

अन्य दायित्व

अनुसूची ४.६

(२०७८ आषाढ मसान्त)

विवरण	यस वर्ष रु.	गत वर्ष रु.
१. पेन्सन/उपदान कोष	२७,०७५,४४९.३२	२२,०९४,०४२.३२
२. विदा वापतको व्यवस्था	१८,०४८,३२७.००	१६,०६६,४५०.००
३. कर्मचारी सञ्चय कोष	-	-
४. कर्मचारी कल्याण कोष	३०,६२२,०७५.०३	२७,८१०,८९२.७३
५. कर्मचारी बोनस व्यवस्था	९७,८७१,४२०.९३	८८,३५२,०६६.९७
६. निक्षेपमा भुक्तानी दिन बाँकी ब्याज	-	-
७. सापटीमा भुक्तानी दिन बाँकी ब्याज	-	-
८. सपड्डी क्रेडिटर्स	३,९३०,०२८.१५	१,३८४,४२०.९०
९. शाखा मिलान हिसाब	-	-
१०. स्थगन कर दायित्व	-	-
११. भुक्तानी दिनु पर्ने बिलहरू	६६,७४५.०१	६,६०४,०६६.०२
१२. भुक्तानी दिन बाँकी लाभांश	-	-
१३. अन्य	२,०८५,४६१,५३३.२९	१,८८८,५३४,४३४.०७
क) तरलता र संस्थागत बचत	१,९२६,६६०,७७६.६७	१,७२७,१४८,७०९.३३
ख) तालिम तथा गोष्ठी अनुदान कोष	१,७९८.२५	१,७९८.२५
ग) अन्य अनुदान कोष	३,१६१,७११.२४	३,५३५,९५८.००
घ) साना किसान कृषि प्रशिक्षार्थी कार्यक्रम धरौटी रकम	६१,८८६,६४५.३१	६६,९८७,५००.८६
ङ) भुक्तानी दिन बाँकी संचालन खर्च	८,३९८,४२५.०४	१,०८८,५९९.६३
च) भुक्तानी दिन बाँकी अग्रिम कर कट्टी	५,६५४,५७१.५६	६,८१५,५३३.८८
छ) भुक्तानी दिन बाँकी (कर्मचारी)	८८९,३०४.२४	७८,७३८.७७
ज) अनुसरण कार्यक्रम	५९,१९०,७२९.८९	७२,४९२,३८२.६१
झ) तालिम र अन्य कार्यक्रम	१२,१२०,७४९.७४	१,४००,२७०.००
ञ) पशुधन सुरक्षण	-	१,५४४,०४८.७५
ट) सुचना प्रविधि कोष	१,०००,०००.००	१,०००,०००.००
ठ) सुचना प्रविधि घुम्ती कोष	१,०००,०००.००	१,०००,०००.००
ड) साना किसान सम्मेलन कोष	१,५९१,२५०.३६	१,५९१,२५०.३६
ढ) साना किसान राहत कोष	३,८४९,६४३.६३	३,८४९,६४३.६३
ण) अन्य	५५,९२७.३६	-
जम्मा	२,२६३,०७५,५७८.७३	२,०५०,८४६,३७३.०१

बैंक/वित्तीय संस्थामा रहेको मौज्जात

अनुसूची ४.७

(२०७८ आषाढ मसान्त)

विवरण	स्वदेशी मुद्रा	विदेशी मुद्रा रु.मा			कुल रु.	गत वर्ष रु.
		भा.रु.	परिवर्त्य वि.मु.	जम्मा		
१. स्वदेशी इजाजतपत्र प्राप्त संस्थाहरू	२६१,१६७,४४३.१३	-	-	-	२६१,१६७,४४३.१३	१५१,७०४,९२७.५२
क. चल्ती खाता	२६१,१६७,४४३.१३	-	-	-	२६१,१६७,४४३.१३	१५१,७०४,९२७.५२
ख. अन्य खाता	-	-	-	-	-	-
जम्मा	२६१,१६७,४४३.१३	-	-	-	२६१,१६७,४४३.१३	१५१,७०४,९२७.५२

नोट : सम्बन्धित इजाजतपत्रप्राप्त संस्थाहरू समर्थन पत्र अनुसारको कुल मौज्जात रु. २७४,९२१,१९६.७४

लगानी

अनुसूची ४.८

(२०७८ आषाढ मसान्त)

विवरण	प्रयोजन		यस वर्ष रु.	गत वर्ष रु.
	व्यापारिक	अन्य		
१. नेपाल सरकारको ट्रेजरी विल	-	-	-	-
२. नेपाल सरकारको बचतपत्र	-	-	-	-
३. नेपाल सरकारको अन्य ऋणपत्र	-	-	-	-
४. नेपाल राष्ट्र बैंक ऋणपत्र	-	-	-	-
५. विदेशी ऋणपत्र	-	-	-	-
६. स्वदेशी इजाजतपत्रप्राप्त संस्थाको शेयर	-	-	-	-
७. विदेशी बैंक	-	-	-	-
८. संगठित संस्थाहरूको शेयर	-	१,१७१,२००.००	१,१७१,२००.००	१,१७१,२००.००
९. संगठित संस्थाहरूको डिबेन्चर तथा बन्ड	-	-	-	-
१०. मुद्दति निक्षेपमा गरेको लगानी	१३५,६७८,०००.००	-	१३५,६७८,०००.००	८९०,०००,०००.००
११. अन्य लगानी	-	-	-	-
कुल लगानी	१३५,६७८,०००.००	१,१७१,२००.००	१३६,८४९,२००.००	८९१,१७१,२००.००
व्यवस्था	-	-	-	-
खुद लगानी	१३५,६७८,०००.००	१,१७१,२००.००	१३६,८४९,२००.००	८९१,१७१,२००.००

शेयर, डिबेन्चर तथा बण्डमा लगानी

अनुसूची ४.८ (क)

(२०७८ आषाढ मसान्त)

विवरण	परल मोल रु.	बजार मूल्य अनुसार रु.	व्यवस्था रकम रु.	यस वर्ष रु.	गत वर्ष रु.
१. शेयर लगानी					
१.१ सेन्टर फर माईक्रोफाईनान्स प्रा.लि. को १०० साधारण शेयर, प्रति शेयर १०० ले चुक्ता	१०,०००.००	१०,०००.००		१०,०००.००	१०,०००.००
१.२ अपि पावर लि. को ३५ साधारण शेयर, प्रति शेयर १०० ले चुक्ता	२,६००.००	१४,१०५.००		२,६००.००	२,६००.००
१.३ जलविद्युत लगानी तथा विकास कम्पनि १२,७४४ साधारण शेयर, प्रति शेयर १०० ले चुक्ता	१,१५८,६००.००	५,७२२,०५६.००		१,१५८,६००.००	१,१५८,६००.००
१.२कम्पनी (प्रा.लि./लि.)साधारण शेयर (मध्ये.....बोनश समेत प्रति शेयरले चुक्ता					
१.३कम्पनी (प्रा.लि./लि.)प्रतिशत.....प्रिफरेन्स शेयर प्रति शेयर रु..... ले चुक्ता					
२. डिबेन्चर तथा बण्ड लगानी					
२.१कम्पनी (प्रा.लि./लि.)प्रतिशत डिबेन्चर/बण्ड प्रति डिबेन्चर/बण्ड रु.....ले					
२.२					
२.३					
कुल लगानी	१,१७१,२००.००	५,७४६,१६१.००	-	१,१७१,२००.००	१,१७१,२००.००
३. जोखिम सम्बन्धी व्यवस्था					
३.१. गत वर्ष सम्मको व्यवस्था					
३.२. यस वर्षको थप/घट					
कुल व्यवस्था					-
खुद लगानी	१,१७१,२००.००	५,७४६,१६१.००	-	१,१७१,२००.००	१,१७१,२००.००

नोट : सेन्टर फर माईक्रोफाईनान्स प्रा.लि. ले ३ वर्ष भन्दाबढी समयदेखि लाभांश घोषणा तथा वितरण गरेको छैन ।

कर्जा सापट वर्गीकरण र सोको लागि ब्यवस्था

अनुसूची ४.९

(२०७८ आषाढ मसान्त)

विवरण	कर्जा सापट विवरण रु.			गत वर्षको जम्मा रु.
	विमित	अविमित	यस वर्षको जम्मा	
१. सक्रिय कर्जा सापट (Performing Loan)	-	२४,३६८,४६३,५९७.२३	२४,३६८,४६३,५९७.२३	२१,२२७,५४१,८८७.६१
१.१ असल कर्जा	-	२१,९५६,०१९,४५०.३०	२१,९५६,०१९,४५०.३०	१८,३३२,३५३,७५८.७०
१.२ सूक्ष्म निगरानी	-	२,४१२,४४४,१४६.९३	२,४१२,४४४,१४६.९३	२,८९५,१८८,१२८.९१
२. निस्क्रिय कर्जा सापट (Non Performing Loan)	-	१६८,५१०,५४५.३४	१६८,५१०,५४५.३४	१४४,७५१,३१०.९०
२.१ कमसल	-	६७०,६२५.८७	६७०,६२५.८७	२,५३३,८३८.९९
२.२ शंकास्पद	-	४,२९०,५०९.९१	४,२९०,५०९.९१	९,४७२,५११.०९
२.३ खराब	-	१६३,५४९,४०९.५६	१६३,५४९,४०९.५६	१३२,७४४,९६०.८२
३. कुल कर्जा सापट (१-२)	-	२४,५३६,९७४,१४२.५७	२४,५३६,९७४,१४२.५७	२१,३७२,२९३,१९८.५१
४. कर्जा नोक्सानी ब्यवस्था	-	६५४,५२८,५२०.३६	६५४,५२८,५२०.३६	५४८,८१२,५२६.८२
४.१ असल	-	२८५,४२९,०८५.३३	२८५,४२९,०८५.३३	१८३,३२३,५३७.५७
४.२ सूक्ष्म निगरानी	-	१२०,६२२,२०७.३५	१२०,६२२,२०७.३५	१४४,७५९,४०६.४५
४.३ कमसल	-	१६७,६५६.४७	१६७,६५६.४७	६३३,४५९.७५
४.४ शंकास्पद	-	२,१४५,२५४.९७	२,१४५,२५४.९७	४,७३६,२५५.५५
४.५ खराब	-	१६३,५४९,४०९.५६	१६३,५४९,४०९.५६	१३२,७४४,९६०.८२
४.६ अतिरिक्त कर्जा ब्यवस्था	-	८२,६१४,९०६.६८	८२,६१४,९०६.६८	८२,६१४,९०६.६८
४.७ तेश्रोपक्षको धितोमा प्रवाह भएको कर्जाको लागि थप	-	-	-	-
५. गत वर्षसम्मको कर्जा नोक्सानी ब्यवस्था	-	५४८,८१२,५२६.८२	५४८,८१२,५२६.८२	३०२,४०४,२९०.९२
५.१ असल	-	१८३,३२३,५३७.५७	१८३,३२३,५३७.५७	२०८,५२९,३७६.२४
५.२ सूक्ष्म निगरानी	-	१४४,७५९,४०६.४५	१४४,७५९,४०६.४५	२,३१४,१४२.६०
५.३ कमसल	-	६३३,४५९.७५	६३३,४५९.७५	४,०३९,०९५.७०
५.४ शंकास्पद	-	४,७३६,२५५.५५	४,७३६,२५५.५५	१,८०८,६००.००
५.५ खराब	-	१३२,७४४,९६०.८२	१३२,७४४,९६०.८२	३,०९८,१६९.७१
५.६ अतिरिक्त कर्जा ब्यवस्था	-	८२,६१४,९०६.६८	८२,६१४,९०६.६८	८२,६१४,९०६.६८
५.७ तेश्रोपक्षको धितोमा प्रवाह भएको कर्जाको लागि थप	-	-	-	-
६. यस वर्षको नोक्सानी ब्यवस्था फिर्ता	-	२१०,०५७,०११.२०	२१०,०५७,०११.२०	३९,९१८,१९४.३८
७. यस वर्षको थप कर्जा नोक्सानी ब्यवस्था	-	३१५,७७३,००४.७०	३१५,७७३,००४.७०	२८६,३२६,४३०.२८
८. यस वर्षमा थप/फिर्ता	-	१०५,७१५,९९३.५०	१०५,७१५,९९३.५०	२४६,४०८,२३५.९०
९. कुल कर्जा नोक्सानी ब्यवस्था (५-६+७)	-	६५४,५२८,५२०.३६	६५४,५२८,५२०.३६	५४८,८१२,५२६.८२
खुद कर्जा (३-४)	-	२३,८८२,४४५,६२२.२१	२३,८८२,४४५,६२२.२१	२०,८२३,४८०,६७१.६९

स्थिर सम्पत्ति

(२०१८ आषाढ मसान्त)

अनुसूची ४.१०

विवरण	सम्पत्ति						गत वर्ष रू.
	भवन	परिवहन साधन	मेशिनरी	कार्यालय सामान	लिजहोल्ड सम्पत्ति	अन्य	
१. परलमोल							
(क) गत वर्षको मौज्जात	-	२१,१८०,८५१.८५	-	३५,६३४,१५०.६३	-	१,९९८,५१७.९५	५८,८१३,५२०.४३
(ख) यस वर्ष थप	-	२,१९८,७९४.००	-	७,९०५,९३५.६०	-	४९,२९६.६४	१०,१५४,०२६.२४
(ग) यस वर्ष पुनर्मूल्याङ्कन/पूतलेखन	-	-	-	-	-	-	-
(घ) यस वर्षको विक्री	-	-	-	-	-	-	(१,१९२,३२०.००)
(ङ) यस वर्षको अपलेखन	-	-	-	-	-	-	(१,०२९,४६४.१६)
कुल (क+ख+ग+घ+ङ) परलमोल	-	२३,३७९,६४५.८५	-	४३,५४०,०८६.२३	-	२,०४७,८१४.५९	५८,८१३,५२०.४३
२. हासकठी							
(क) गत वर्ष सम्मको	-	१३,४९३,१३३.४२	-	२५,१३८,५१९.६७	-	१,१२३,६००.६६	३९,७५५,२५३.७५
(ख) यस वर्षको	-	१,६६१,८२६.७१	-	३,१११,३०५.५१	-	२१८,३४०.६४	४,९९१,४७२.८६
(ग) हासकठी पुनर्मूल्याङ्कन/पूतलेखन	-	-	-	-	-	-	-
(घ) हासकठी रकम समायोजन/फिर्ता	-	-	-	-	-	-	(१,९१०,४७६.२३)
कुल हासकठी	-	१५,१५४,९६०.१३	-	२८,२४९,८२५.१८	-	१,३४१,९४१.३०	४४,७४६,७२६.६१
३. बुक भ्यालु (WDV*) (१-२)	-	८,२२४,६८५.७२	-	१५,२९०,२६१.०५	-	७०५,८७३.२९	२४,२२०,८२०.०६
४. जग्गा	-	-	-	-	-	-	-
५. पुँजीगत निर्माण (पुँजीकरण गरिनु पर्ने)	-	-	-	-	-	-	-
जम्मा (३+४+५)	-	८,२२४,६८५.७२	-	१५,२९०,२६१.०५	-	७०५,८७३.२९	२४,२२०,८२०.०६

* Written Down Value

गैर बैकिङ्ग सम्पत्ति

अनुसूची ४.११

(२०७८ आषाढ मसान्त)

ऋणी वा पार्टीको नाम ठेगाना	गैर बैकिङ्ग सम्पत्ति सकार गरेको मिति	कुल गैर बैकिङ्ग सम्पत्ति रकम रु.	नोक्सानी व्यवस्था		खुद गैर बैकिङ्ग सम्पत्ति रु.	गत वर्ष रु.
			प्रतिशत	रकम रु.		
कुल जम्मा						

अन्य सम्पत्ति

अनुसूची ४.१२

(२०७८ आषाढ मसान्त)

विवरण	यस वर्ष रु.	गत वर्ष रु.
१. मसलन्द मौज्जात	८४२,१४२.५२	१७५,३५१.२६
२. लगानीमा असूल गर्न बाँकी आम्दानी	-	-
३. कर्जामा असूल गर्न बाँकी ब्याज	२३,२१७,७२५.३१	१६,४८२,६३६.१५
न्यून: ब्याज मुलतवी रकम	(२३,२१७,७२५.३१)	(१६,४८२,६३६.१५)
४. असूल गर्न बाँकी कमिशन	-	-
५. सन्डी डेटर्स	४,१७३,५६७.६६	७९२,१५६.७०
६. कर्मचारी सापटी र पेशकी	५०,३६५,४७६.२८	४४,०६४,२४०.६५
७. अग्रिम भुक्तानी	९,८६०,७०६.५१	३,२८६,९२७.९१
७.१ अग्रिम खर्च भुक्तानी	५९३,८६१.५९	१,२४१,९६७.५४
७.२ अग्रिम कर भुक्तानी	९,२६६,८४४.९२	२,०४४,९६०.३७
८. मार्गस्थ नगद	-	-
९. मार्गस्थ अन्य (चेक समेत)	-	-
१०. बिना सूचना ड्राफ्टको भुक्तानी	-	-
११. अपलेखन हुन बाँकी खर्च	-	-
१२. शाखा मिलान हिसाव	८,६२२.४०	४९९,७१८.१६
१३. स्थगन कर सम्पत्ति	१३,१०८,३७७.६०	११,१०४,८०२.७४
१४. अन्य	१५,२११,२४१.२१	१७,३२९,४५५.८१
१४.१ अनुसरण पेशकी	१३,९०२,५३०.००	१५,९७२,३८०.००
१४.२ अन्य संघ संस्था	-	१९७,९९८.६०
१४.३ धरौटी	३०६,०३९.६१	२९८,४४५.६१
१४.४ अन्य (कम्प्युटर सफ्टवेयर)	१,००२,६७१.६०	८६०,६३१.६०
जम्मा	९३,५७०,१३४.१८	७७,२५२,६५३.२३

अन्य सम्पत्ति (थप विवरण)

अनुसूची ४.१२ क

(२०७८ आषाढ मसान्त)

विवरण	यस वर्ष रु.			गत वर्ष रु.
	१ वर्षसम्म	१ वर्षदेखि माथि ३ वर्ष सम्म	३ वर्षभन्दा माथि	
१. कर्जामा असूल गर्न बाँकी ब्याज	६,२४७,४८५.६२	९,०१७,७९४.५५	७,९५२,४४५.१४	१६,४८२,६३६.१५
२. शाखा मिलान हिसाव	८,६२२.४०	-	-	४९९,७१८.१६
३. एजेन्सी हिसाव	-	-	-	-

सम्भावित दायित्वहरू

(२०७८ आषाढ मसान्त)

विवरण	यस वर्ष रु.	गत वर्ष रु.
१. जमानत	-	-
२. अपरिवर्त्य कर्जा प्रतिवद्धता (Irrevocable Loan Commitment)	-	-
३. आयकर वापत सम्भावित दायित्व	-	-
४. Acceptance सहित अन्य सबै प्रकारका सम्भावित दायित्वहरू	-	-
५. चुक्ता वा भुक्तान हुन बाँकी शेयर लगानी	-	-
६. भुक्तानीको लागि दावी परेको जमानत	-	-
७. संस्थाउपर दावी परेको तर संस्थाले दायित्व स्वीकार नगरेको दायित्वहरू	-	-
जम्मा	-	-

अनुसूची ४.१४

ब्याज आम्दानी

मिति २०७७/०४/०१ देखि २०७८/०३/३१ सम्म

विवरण	यस वर्ष रु.	गत वर्ष रु.
क. कर्जा सापटमा	१,७७३,२२२,६५३.६५	२,०९८,६९२,५४२.७४
ख. लगानीमा	७४,२५२,३८१.६९	९२,५०९,९६२.३५
१. नेपाल सरकारको सुरक्षणपत्र	-	-
२. नेपाल राष्ट्र बैंकको ऋणपत्र	-	-
३. डिभेन्चर तथा बण्ड	-	-
४. अन्तर बैंक लगानीमा ब्याज	७४,२५२,३८१.६९	९२,५०९,९६२.३५
ग. एजेन्सी मौज्जातमा	-	-
घ. माग तथा अल्पसूचनामा प्राप्त हुने मौज्जातमा	४१,७७९,७४७.१२	७१,३६८,६९३.५२
ङ. अन्यमा (कर्मचारी सापटीबाट ब्याज)	१,२९८,०९६.२९	२,१७६,०३०.५४
जम्मा	१,८९०,५५२,८७८.७५	२,२६४,७४७,२२९.१५

अनुसूची ४.१५

ब्याज खर्च

मिति २०७७/०४/०१ देखि २०७८/०३/३१ सम्म

विवरण	यस वर्ष रु.	गत वर्ष रु.
क. निक्षेप दायित्वमा	-	-
१. सदस्यहरूको बचतमा	-	-
२. सर्वसाधारणको निक्षेपमा	-	-
ख. कर्जा सापटमा	५७६,१००,६९३.२८	१,०१९,९५१,४४४.४८
१. ऋणपत्र तथा बण्ड	-	-
२. नेपाल राष्ट्र बैंकबाट प्राप्त कर्जा	७३,६९१.५०	१२७,८८४.७०
३. अन्तर बैंक/वित्तीय संस्था कर्जा	४४०,११६,६९३.५०	९१४,८५८,५३३.२२
४. अन्य संगठित संस्था	-	-
५. अन्य कर्जा (नेपाल सरकार)	१३५,९१०,३८८.२८	१०४,९६५,०२६.५६
ग. अन्यमा	९५,७११,०२३.५५	१०४,५९२,००८.३०
१. तरलता तथा संस्थागत बचतमा	९२,१७६,२४२.७२	१०१,२३६,८५७.९३
२. साना किसान प्रशिक्षार्थीको धरोटीमा ब्याज	२,७७६,१२६.९३	३,३५६,१५०.३७
३. ग्राहक संरक्षण कोषको रकम लगानी नगरे वापत ब्याज	७५८,६५४.७०	-
जम्मा	६७१,८११,७१६.८३	१,१२४,५४३,४५२.७८

कमिशन तथा अन्य सञ्चालन आम्दानी

अनुसूची ४.१६

मिति २०१७/०४/०१ देखि २०१८/०३/३१ सम्म

विवरण	यस वर्ष रु.	गत वर्ष रु.
१. सेवा शुल्क	-	-
२. नविकरण शुल्क	-	-
३. इ.प्रा. कमीशन वापत	-	-
४. बट्टा आम्दानी	-	-
५. अन्य	२७७,९५४.३५	६६१,७१०.५४
५.१. रेमिटेन्स फी	-	-
५.२. परिक्षा शुल्क	५४,५००.००	६,०००.००
५.३. टेण्डर शुल्क	-	-
५.४. विविध	२२३,४५४.३५	६५५,७१०.५४
जम्मा	२७७,९५४.३५	६६१,७१०.५४

अनुसूची ४.१७

कर्मचारी खर्च

मिति २०१७/०४/०१ देखि २०१८/०३/३१ सम्म

विवरण	यस वर्ष रु.	गत वर्ष रु.
१. तलब	४३,७०२,२०१.१५	३९,८५९,५३१.३८
२. भत्ता	७,८९५,३१३.०१	७,३०३,५००.७२
३. संचयकोषमा थप	३,७३४,६९३.७३	३,३८८,३८६.००
४. तालिम खर्च	१,५५२,३०४.६५	२,५५२,००९.२७
५. पोशाक	१,२८७,२६४.००	१,१३४,४३५.००
६. औषधोपचार	३,३८४,७६५.००	२,९५८,२९५.००
७. बीमा	७७१,२३६.८५	६७१,५२५.०२
८. विदा वापतको व्यवस्था खर्च	४,०९६,०५७.००	६,२५७,२२८.००
८.१ घर विदा	२,८७७,६९१.००	३,८९९,८९२.००
८.२ विरामी विदा	१,२१८,३६६.००	२,३५७,३३६.००
९. पेन्सन तथा उपदान व्यवस्था	४,९८१,४०७.००	७,६९४,८०३.३२
१०. अन्य	८,७२४,८७३.४९	१०,४८९,००५.७६
१०.१ दशै खर्च	३,५७१,४७२.५०	३,२७३,३०५.००
१०.२ ओभरटाईम	४७६,६६४.००	६९१,३३१.००
१०.३ पारिश्रमिक	८७८,३५०.००	१,२६९,६५०.००
१०.४ बैंक दिवस भत्ता	३,३४०,२५०.०१	३,२६८,८९६.२३
१०.५ परामर्श/सल्लाहकार सेवा	-	१,९८५,८२३.५३
१०.६ पत्रपत्रिका	४५८,१३६.९८	-
जम्मा	८०,१३०,११५.८८	८२,३०८,७१९.४७

अन्य सञ्चालन खर्च

मिति २०१७/०४/०१ देखि २०१८/०३/३१ सम्म

विवरण		यस वर्ष रु.	गत वर्ष रु.
१. घरभाडा		८,३३२,०९९.८५	७,५२१,७००.६६
२. बत्ती विजुली, पानी		१,००१,८११.४३	१,०९२,६७६.५२
३. मर्मत तथा सम्भार		९५७,७०१.०५	१,०७८,८४०.९२
क) भवन	-		
ख) सवारी साधन	६९४,८०७.८९		
ग) अन्य	२६२,८९३.१६		
४. बीमा		३९१,७१८.६२	५४८,८८७.३९
५. पोष्टेज, टेलिक्स, टेलिफोन, फ्याक्स		२,६१२,८७९.५७	१,४५८,३९५.१५
६. कार्यालय उपकरण फर्निचर र सम्भार		४६१,८३४.१६	२५३,३०३.३५
७. भ्रमण भत्ता र खर्च		२,७९४,४८०.००	२,१२२,८२५.४०
८. मसलन्द र छपाई		१,०२२,२६१.४०	८७२,८५५.३६
९. पत्रपत्रिका तथा पुस्तक		७३८,८९६.२८	५४८,१०७.५२
१०. विज्ञापन		५२३,१९५.००	२०१,७५२.५०
११. कानूनी खर्च		-	-
१२. चन्दा		-	-
१३. संचालक समिति सम्बन्धी खर्च		२,११३,२७४.७६	२,०५२,९८४.७५
(क) बैठक भत्ता	१,२८४,०००.००		१,००४,०००.००
(ख) अन्य खर्च	८२९,२७४.७६		१,०४८,९८४.७५
१४. साधारण सभा सम्बन्धी खर्च		५५८,५२७.४६	६९९,८७४.१५
१५. लेखापरीक्षण सम्बन्धी		६१२,०००.००	९८८,०९४.००
(क) लेखापरीक्षण शुल्क	३५०,०००.००		५५०,०००.००
(ख) अन्य खर्च	२६२,०००.००		४३८,०९४.००
१६. रकम स्थानान्तरण कमिशन		-	-
१७. स्थीर सम्पत्तिमा ह्रास कट्टी		५,३९७,४८२.८८	५,५६९,४९३.१३
१८. पूर्व संचालन खर्च अपलेखन		-	-
१९. शेयर निष्काशन खर्च		१,७९३,३४७.३९	१,६३८,५६७.५४
२०. प्राविधिक सेवा सोधभर्ना		१,३६३,४५१.९८	४२६,६८९.७०
२१. मनोरंजन खर्च		८०२,८४०.६५	७८०,०५३.८५
२२. अपलेखन खर्च		४१,०२०.४०	१११,०२७.९४
२३. सूरक्षा खर्च		-	-
२४. कर्जा सूरक्षण प्रिमियम		-	-
२५. कमिशन र डिस्काउण्ट		-	-
२६. अन्य		२४,२३५,७९०.०४	२४,७३०,४५१.५१
क) इन्धन		१,६९८,५८५.०८	१,५४६,६८२.७१
ख) सदस्यता शुल्क		७१७,९८३.८८	७४१,३६६.७८
ग) नवीकरण		५३३,०१६.००	५२४,९२२.६७
घ) उपसमिति		७४२,४२८.००	७४४,०७९.३७
ङ.) पदपुर्ति परिक्षा खर्च		७३६,८२१.००	१,७५७,४३३.११
च) बैंक दिवस खर्च/प्रोत्साहन पुरस्कार		२१४,३३३.००	७६३,९७४.००
छ) व्यावसायिक प्रवर्द्धन		५४३,७६२.६१	४९३,१५९.३१
ज) पत्रपत्रिका प्रकाशन		-	३२४,८१६.००
झ) साना किसान सहकारी लघु वित्त सम्मेलन		-	-
ञ) साना किसान प्रशिक्षार्थी छनौट	९५,१६४.००		५५,५२४.००
ट) कर्जा नवीकरण शुल्क तथा बैंक चार्ज		७,६२३,०६६.६०	१४,४२२,७८४.१८
ठ) संस्थागत सामाजिक उत्तरदायित्व कोष खर्च		१०,२३९,७२६.२३	२,०६०,०००.००
ड) विविध		१,०९०,९०३.६४	१,२९५,७०९.३८
	जम्मा	५५,७५४,६१२.९२	५२,७०३,५८१.३४

सम्भावित नोकसानी व्यवस्था

अनुसूची ४.१९

मिति २०७७/०८/०१ देखि २०७८/०३/३१ सम्म

विवरण	यस वर्ष रु.	गत वर्ष रु.
१. कर्जा नोकसानी व्यवस्थामा भएको वृद्धि	३१५,७७३,००४.७०	१६३,४५१,८७६.३५
२. लगानी नोकसानी व्यवस्थामा भएको वृद्धि	-	-
३. गैर बैकिङ्ग सम्पत्ति नोकसानी व्यवस्था	-	-
४. अन्य सम्पत्तिमा गरिएको व्यवस्था	-	-
जम्मा	३१५,७७३,००४.७०	१६३,४५१,८७६.३५

गैर संचालन आम्दानी /नोकसान

अनुसूची ४.२०

मिति २०७७/०८/०१ देखि २०७८/०३/३१ सम्म

विवरण	यस वर्ष रु.	गत वर्ष रु.
१. लगानी बिक्रीबाट आम्दानी/(नोकसानी)	-	-
२. सम्पत्ति बिक्रीबाट आम्दानी/(नोकसानी)	-	१,१७७.१५
३. लाभांश	१४५,२८८.४४	-
४. अन्य	१,१५०,५२६.८५	१,१९९,९८८.४३
४.१ अनुदान सम्पत्ति ह्रासकट्टी आम्दानी	१,१५०,५२६.८५	१,१९९,९८८.४३
४.२ हल भाडाबाट आम्दानी	-	३४,०००.००
खुद गैर संचालन आम्दानी/(नोकसान)	१,२९५,८१५.२९	१,२०१,१६५.५८

सम्भावित नोकसानी व्यवस्थाबाट फिर्ता

अनुसूची ४.२१

(आर्थिक वर्ष २०७७।०७८)

विवरण	यस वर्ष रु.	गत वर्ष रु.
१. कर्जा नोकसानी व्यवस्थाबाट फिर्ता	२१०,०५७,०११.२०	३९,९१८,१९४.३८
२. गैर बैकिङ्ग सम्पत्ति नोकसानी व्यवस्थाबाट फिर्ता	-	-
३. लगानी व्यवस्थाबाट फिर्ता	-	-
४. अन्य सम्पत्तिको व्यवस्थाबाट फिर्ता	-	-
जम्मा	२१०,०५७,०११.२०	३९,९१८,१९४.३८

असामान्य कारोवारहरूबाट भएको आम्दानी/खर्च

अनुसूची ४.२२

मिति २०७७/०८/०१ देखि २०७८/०३/३१ सम्म

क्र.सं.	विवरण	यस वर्ष रु.	गत वर्ष रु.
१.	अपलेखन भएको कर्जाको असुली		
२.	स्वेच्छिक अवकाश खर्च		
३.	असुली हुन नसक्ने कर्जाको अपलेखन (४.२२ क)		
४.	अन्य खर्च/आम्दानी		
५.		
	जम्मा		

अपलेखित कर्जाको विवरण

(आर्थिक वर्ष २०७७।०७८)

क्र.सं.	कर्जा प्रकार	अपलेखन गरिएको रकम	धितोको प्रकार तथा रकम	धितो मूल्यांकनको आधार	कर्जा स्वीकृत गर्ने अधिकारी /तह	कर्जा असुलीका लागि भए गरेका प्रयास	कैफियत
१.							
२.							
३.							
४.							
५.							
	कुल कर्जा						

नोट : आर्थिक वर्षभरीमा अपलेखन गरिएको कर्जाको विवरण माथि उल्लेख गर्नुपर्ने छ ।

संचालक, कार्यकारी प्रमुख, संस्थापक, कर्मचारी, शेयरहोल्डरहरूलाई गएको कर्जा सापट विवरण

(२०७८ आषाढ मसान्त)

प्रवाहित कर्जा सापटको कुल रकममध्ये संचालक, कार्यकारी प्रमुख, संस्थापक, कर्मचारी, शेयरधनीहरू र निजहरूको परिवारका सदस्य वा त्यस्ता व्यक्ति जमानी बसेको वा म्यानेजिङ एजेन्ट भएको कुनै संस्था वा कम्पनीलाई गएको रकमको विवरण देहाय बमोजिम छ ।

संस्थापक/संचालक/कार्यकारी प्रमुखको नाम	गत वर्षसम्मको बाँकी		यस वर्ष असुली		यसवर्ष थप कर्जा	आषाढ मसान्तसम्म बाँकी	
	सावाँ	ब्याज	सावाँ	ब्याज		सावाँ	ब्याज
(क) संचालक	-	-	-	-	-	-	-
१.	-	-	-	-	-	-	-
२.	-	-	-	-	-	-	-
(ख) कार्यकारी प्रमुख	-	-	-	-	-	-	-
१.	-	-	-	-	-	-	-
२.	-	-	-	-	-	-	-
(ग) संस्थापक	-	-	-	-	-	-	-
१.	-	-	-	-	-	-	-
२.	-	-	-	-	-	-	-
(घ) कर्मचारी	-	-	-	-	-	-	-
१.	-	-	-	-	-	-	-
२.	-	-	-	-	-	-	-
(ङ) शेयर धनीहरू	-	-	-	-	-	-	-
१.	-	-	-	-	-	-	-
२.	-	-	-	-	-	-	-
जम्मा	-	-	-	-	-	-	-

पुँजीकोष तालिका

(२०७६ आषाढ मसान्त)

अनुसूची ४.२४

रु. हजारमा

विवरण	यस वर्ष	गत वर्ष
(क) प्राथमिक पुँजी	२,८९७,६२८	२,३९३,४९६
(१) चुक्ता पुँजी (साधारण शेयर)	१,२५१,५३१	१,०००,२३०
(२) प्रस्तावित बोनस शेयर	३१२,८८३	२५०,०५७
(३) शेयर प्रिमियम	१८,२७०	-
(४) फिर्ता नहुने अग्राधिकार शेयर	-	-
(५) साधारण जगेडा कोष	६५९,४०७	४९७,३९७
(६) सञ्चित नाफा/(नोक्सान)	४९५,८१२	४८४,००३
(७) वासलातमा देखाईएको चालु आ. व. को नाफा नोक्सान हिसावको रकम	-	-
(८) पुँजी फिर्ता जगेडा कोष	-	-
(९) पुँजी समायोजन कोष	-	-
(१०) कल्स इन एडभान्स	-	-
(११) अन्य स्वतन्त्र कोषहरू (पुँजीगत अनुदान कोष अन्तर्गत रहेको ऋण मिनाहावाटप्राप्त रकम र ऋण मोचन कोषको रकम नेपाल राष्ट्र बैंकको स्वीकृति अनुसार)	१७२,८३४	१७२,८३४
घटाउने:		
- ख्याति (Goodwill) वापतको रकम	-	-
- स्थगन कर सम्पत्ति (Deferred Tax Assets)	(१३,१०८)	(११,१०५)
- सीमा भन्दा बढी शेयर, सुरक्षणपत्रमा लगानी गरिएको रकम	-	-
- वित्तीय स्वार्थ रहेको कम्पनीको धितोपत्रमा लगानी गरेको रकम	-	-
- अवास्तविक सम्पत्ति	-	-
- यस बैंकको निर्देशन पालन नगरी स्वप्रयोजनका लागि घरजग्गा खरिद गरेको रकम	-	-
- प्रचलिन ऐन तथा कानूनले प्रतिबन्ध गरेका व्यक्ति तथा समुहहरूलाई प्रदान गरेको कर्जा तथा सुविधाहरू	-	-
(ख) पूरक पुँजी	३१९,७७१	२८२,९३५
(१) सकृय कर्जाको लागि गरेको कर्जा नोक्सानी व्यवस्था	३१९,७६१	२८२,९२५
(२) अतिरिक्त कर्जा नोक्सानी व्यवस्था	-	-
(३) हाइब्रिड पुँजी उपकरणहरू	-	-
(४) सुरक्षण नराखिएको सहायक आवधिक ऋण	-	-
(५) सम्पत्ति पूनमूल्यांकन कोष	-	-
(६) लगानी समायोजन कोष	१०.००	१०.००
(ग) जम्मा पुँजीकोष (क+ख)	३,२१७,३९९	२,६७६,३३१
(घ) जोखिम भारित सम्पत्तिको आधारमा कायम गर्नुपर्ने न्यूनतम पुँजीकोष		
पुँजीकोष (८ प्रतिशत)	२,०४६,४७२	१,८१०,७२१
प्राथमिक पुँजी (४ प्रतिशत)	१,०२३,२३६	९०५,३६१
पुँजीकोष (अधिक ४.५८ प्रतिशतले)	१२.५८	११.८२
प्राथमिक पुँजी (अधिक ७.३३ प्रतिशतले)	११.३३	१०.५७

जोखिम भारित सम्पत्ति विवरण तालिका

(२०७८ आषाढ मसान्त)

रु. हजारमा

विवरण	भार	यस वर्ष रु.		गत वर्ष रु.	
		रकम	जोखिम भारित सम्पत्ति	रकम	जोखिम भारित सम्पत्ति
(क) वासलात बमोजिमको सम्पत्तिहरू (On-Balance-sheet Assets)					
नगद मौज्जात	०	-	-	-	-
नेपाल राष्ट्र बैंकमा रहेको मौज्जात	०	१२३,९६०	-	१२१,३६१	-
नेपाल सरकारको सुरक्षणपत्रमा गरिएको लगानी	०	-	-	-	-
नेपाल राष्ट्र बैंक ऋणपत्रमा गरेको लगानी	०	-	-	-	-
आफ्नै मुद्दति रसीदको धितोमा पूर्ण सुरक्षित हुने गरी प्रदान गरिएको मुद्दति रसीद धितो कर्जा	०	-	-	-	-
सरकारी सुरक्षणपत्रको धितोमा पूर्ण सुरक्षित हुनेगरी प्रदान गरिएको कर्जा	०	-	-	-	-
सरकारी सुरक्षणपत्रमा पाउनुपर्ने ब्याज रकम (Accrued Interest)	०	-	-	-	-
बैंक/वित्तीय संस्थाहरूमा रहेको मौज्जात/मुद्दती रसिदको दावी (Claims)	०.२०	३९६,८४५	७९,३६९	१,०४१,७०५	२०८,३४१
मागेको बखत प्राप्त हुने रकम (Money at Call)	०.२०	१,५९७,७८२	३१९,५५६	२,२९६,९३५	४५९,३८७
अन्तर बैंक/संस्था सापटी	०.२०	-	-	-	-
शेयर, डिभेन्चर एवं वण्डमा भएको लगानी	१.००	१,१७१	१,१७१	१,१७१	१,१७१
अन्य लगानीहरू	१.००	-	-	-	-
कर्जा, सापट (कुल रकम)	१.००	२४,५३६,९७४	२४,५३६,९७४	२१,३७२,२९३	२१,३७२,२९३
स्थीर सम्पत्तिहरू	१.००	२४,२२१	२४,२२१	१९,०५८	१९,०५८
पाउनु पर्ने अन्य खुद ब्याज रकम (कुल पाउनु पर्ने ब्याज - सरकारी ऋणपत्र तथा वचत पत्रको ब्याज - ब्याज मूलतवी)	१.००	-	-	-	-
अन्य सबै सम्पत्तिहरू (खुद अग्रिम कर दाखिला वाहेक)	१.००	८४,३०३	८४,३०३	७५,२०८	७५,२०८
जम्मा (क)		२६,७६५,२५६	२५,०४५,५९४	२४,९२७,७५१	२२,१३५,४५८
(ख) वासलात बाहिरको कारोबार (Off-balance-sheet Items)					
जमानत	१.००	-	-	-	-
अपरिवर्त्य कर्जा प्रतिबद्धता (Irrevocable Loan Commitment)	१.००	-	-	-	-
आयकर वापत सम्भावित दायित्व	१.००	-	-	-	-
Acceptance सहित अन्य सबै प्रकारका सम्भावित दायित्वहरू	१.००	-	-	-	-
चुक्ता वा भुक्तान हुन बाँकी शेयर लगानी	१.००	-	-	-	-
भुक्तानीका लागि दावी परेको जमानत	१.००	-	-	-	-
संस्थाउपर दावी परेको तर संस्थाले दायित्व स्वीकार नगरेको दायित्वहरू	१.००	-	-	-	-
जम्मा (ख)		-	-	-	-
(ग) सञ्चालन जोखिम वापत					
सञ्चालन जोखिम वापत कुल सम्पत्तिको २ प्रतिशत		५३५,३०५	५३५,३०५	४९८,५५५	४९८,५५५
जम्मा (ग)		५३५,३०५	५३५,३०५	४९८,५५५	४९८,५५५
कुल जोखिम भारित सम्पत्ति (क+ख+ग)		२७,३००,५६१	२५,५८०,८९९	२५,४२६,३०६	२२,६३४,०१३

प्रमुख सूचकाङ्क

(कम्तीमा विगत ५ वर्षको परिसूचकहरू)

विवरण	सूचकाङ्क	आ.व. ७३/७४	आ.व. ७४/७५	आ.व. ७५/७६	आ.व. ७६/७७	आ.व. ७७/७८
१. खुद नाफा/कुल आम्दानी प्रतिशत	प्रतिशत	३०.३१	२४.४७	२४.६९	२४.५५	३२.३९
२. प्रति शेयर आम्दानी	रु.	५२.६०	५०.०१	४९.१४	४४.४९	४८.९४
३. प्रति शेयर बजार मूल्य	रु.	१,५०२.००	१,१६०.००	९४८.००	१,३०१.००	१,६४०.००
४. मूल्य आम्दानी अनुपात (PE Ratio)	अनुपात	२८.५६	२३.२०	१९.२९	२९.२४	३३.५१
५. शेयर पुँजीमा लाभांश (बोनस सहित)	प्रतिशत	२६.३२	२६.३२	२८.६८	२६.३२	२६.३२
६. शेयर पुँजीमा नगद लाभांश भुक्तानी	प्रतिशत	१.३२	१.३२	१.४३	१.३२	१.३२
७. व्याज आम्दानी/कर्जा तथा सापट	प्रतिशत	८.५७	१०.१५	९.९९	१०.०३	७.७५
८. कर्मचारी खर्च/कुल सञ्चालन खर्च	प्रतिशत	९.४१	५.६३	४.७२	५.७८	७.१३
९. कुल निक्षेप तथा सापटीमा व्याज खर्च	प्रतिशत	३.८८	५.७३	५.९१	५.५७	३.०७
१०. सटही घटवढ आम्दानी/कुल आम्दानी	प्रतिशत	-	-	-	-	-
११. कर्मचारी बोनस/कुल कर्मचारी खर्च	प्रतिशत	८७.६८	१००.६६	११९.८१	१०७.३४	१२२.१४
१२. खुद नाफा/कर्जा सापट	प्रतिशत	२.३६	२.३३	२.४०	२.६०	२.५०
१३. खुद नाफा/कुल सम्पत्ति	अनुपात	२.२५	२.०४	२.२४	२.२८	२.३४
१४. कुल कर्जा/निक्षेप	प्रतिशत	-	-	-	-	-
१५. कुल सञ्चालन खर्च/कुल सम्पत्ति	प्रतिशत	३.८९	५.१५	५.६८	५.८४	४.३०
१६. जोखिम भारित सम्पत्तिमा पुँजीकोषको पर्याप्तता						
(क) प्राथमिक पुँजी	प्रतिशत	८.७६	८.९४	९.३५	१०.५७	११.३३
(ख) पूरक पुँजी	प्रतिशत	१.३९	१.४४	१.२५	१.२५	१.२५
(ग) कुल पुँजी कोष	प्रतिशत	१०.१५	१०.३८	१०.६०	११.८२	१२.५८
१७. तरलता (CRR)	अनुपात	०.५२	०.५०	०.५१	०.६३	०.६१
१८. निष्कृत्य कर्जा/कुल कर्जा	प्रतिशत	०.१०	०.०४	०.०४	०.६८	०.६९
१९. व्याज दर अन्तर (Weighted Average Interest Rate Spread)	प्रतिशत	४.६९	४.४२	४.०८	४.४६	४.६८
२० बुक नेटवर्थ (प्रति शेयर)	रु.	२५५.६४	२५०.७०	२४२.६७	२३५.३६	२२५.२४
२१. कुल शेयर	संख्या	६,२८८,२७९	७,८६०,३४९	१०,००२,२९४	१२,५०२,८६८	१५,६४४,१३७
२२. कुल कर्मचारी	संख्या	७८	८७	९५	९२	१०२
२३. अन्य						

प्रमुख लेखा नीतिहरू

आ.व.२०७७/७८

ने. रा. बै. निर्देशन अनुसूची ४.२६

परिचय

साना किसान विकास आयोजनाहरू साना किसान सहकारी संस्थामा परिणत भएको र साना किसान सहकारी अनुसरण कार्यक्रमको माध्यमबाट थप क्षेत्रमा साना किसान सहकारी संस्थाहरूको स्थापनाक्रम निरन्तर जारी रहेकोले यी संस्थाहरूलाई जाने वित्तीय तथा गैरवित्तीय सेवामा निरन्तरता दिई त्यस्ता संस्थाको अनुगमन तथा क्षमता अभिवृद्धि गर्दै सांगठनिक तवरले दिगो र वित्तीय हिसावले सक्षम बनाउन र साना किसान विकास कार्यक्रमको मर्म र उद्देश्यलाई जिवन्त राख्दै संस्थागत स्तरमा सिर्जित जोस जाँगर र उत्साह कायम गर्न र स्वामित्व प्राप्त पछिको वित्तीय सेवाको मागलाई सहज परिपूर्ति गर्न पनि एक संरक्षक वित्तीय संस्थाको आवश्यकतालाई दृष्टिगत गर्दै कृषि विकास बैंक लि.को अग्रसरतामा विभिन्न क्षेत्रमा रहेका साना किसान सहकारी संस्थाहरू, नेपाल सरकार तथा अन्य वाणिज्य बैंकहरू समेतको शेरर लगानीमा विक्रम संवत् २०५८ असार २२ गते 'घ' वर्गको एक विशिष्ट लघुवित्त विकास वित्तीय संस्थाको रूपमा साना किसान विकास लघुवित्त वित्तीय संस्था लि. (जसलाई यस पश्चात वित्तीय संस्था भनि सम्बोधन गरिएको छ) को स्थापना भएको हो।

यस वित्तीय संस्थाले शेरर पुँजी, बैंक तथा वित्तीय संस्थाहरूबाट लिएको कर्जा, दातृसंस्था तथा नेपाल सरकारबाट प्राप्त वित्तीय स्रोतलाई परिचालन गरी साना किसान सहकारी संस्था तथा यस्तै प्रकृतिका अन्य संस्थाहरूको कर्जा मागलाई वित्तीय संस्थाका ११ वटा इलाका कार्यालयहरू मार्फत सेवा प्रवाह गर्दै आएको छ। यसका अतिरिक्त नेपाल सरकार र अन्य वैदेशिक संघ/संस्थासँग समन्वय गरी तालिम/गोष्ठी (क्षमता विकास) कार्यक्रम, पशु विमा कार्यक्रम, सामाजिक तथा सामुदायिक विकासका कार्यक्रम, कृषि तथा पशुपालन प्रवर्द्धन कार्यक्रम, संस्थाको क्षमता अभिवृद्धि र सेवा पाउने साना किसानको संख्या वृद्धिका लागि साना किसान सहकारी अनुसरण कार्यक्रम संचालन गर्दै आएको छ।

लेखाङ्कन तथा प्रस्तुतिको आधार

वित्तीय विवरणहरू नेपाल राष्ट्र बैंकको निर्देशनमा तोकिएको व्यवस्थाको आधारमा तयार गरिएको छ र नेपाल राष्ट्र बैंकको निर्देशनमा नतोकिएको अवस्थामा लेखाको सर्वमान्य सिद्धान्त (Generally Accepted Accounting Principles) तथा कम्पनी ऐन २०६३, बैंक तथा वित्तीय संस्था सम्बन्धी ऐन २०७३ मा आधारित छन्।

अन्यथा उल्लेख भएकोमा बाहेक, वित्तीय संस्थाले प्रोदभावी लेखाङ्कन

आधार (Accrual Basis) तथा ऐतिहासिक लागत अवधारणा (Historical Cost Concept) लाई अपनाएको छ। वित्तीय संस्थाका लेखानीतिहरू विगत वर्षदेखि एकैरूपले (Consistently) अवलम्बन गरिएको छ।

वित्तीय विवरणहरू नेपाल राष्ट्र बैंकद्वारा तोकिएको ढाँचा तथा नेपाली रुपैयाँमा प्रस्तुत गरिएको छ।

साथै नेपाल वित्तीय प्रतिवेदनमान (NFRS) बमोजिमको वित्तीय विवरण नेपाल राष्ट्र बैंकको निर्देशनमा तोकिएको ढाँचामा छुट्टै तयार गरी पेश गरिएको छ।

अवलम्बन गरिएका लेखा सम्बन्धी प्रमुख नीतिहरू निम्नानुसार छन् -

प्रमुख लेखा नीतिहरू

१. स्थीर सम्पत्ति तथा हासकट्टी

वित्तीय संस्थाका स्थीर सम्पत्तिहरूलाई ऐतिहासिक लागत अवधारणा (Historical Cost Concept) अनुरूप घट्टो मूल्य प्रणाली (WDV Basis) आधारमा लेखाङ्कन गरिएको छ।

वित्तीय संस्थाका स्थीर सम्पत्तिहरूमा वित्तीय संस्थाको लेखा निर्देशिका २०५९ बमोजिम निर्दिष्ट दर रेटमा घट्टो मौज्दात प्रणाली अनुसार हासकट्टी गरिएको छ। वित्तीय संस्थाले अवलम्बन गरेको हासकट्टी दर निम्नबमोजिम रहेको छ :

स्थीर सम्पत्ति समूह	हासकट्टी दर (प्रतिशत)
भवन तथा घर/टहरा	५
फर्निचर	२५
कम्प्युटर तथा हिसाब गर्ने मेशिन औजार	२५
सवारी साधन	२०
विविध सामान	२५
जेनेरेटर तथा मेशिनरी	१५

२. आयकर व्यवस्था नीति

आयकर ऐन २०५८ को प्रावधान अनुसार चालु वर्षको करयोग्य आय तथा कर गणना गरिएको छ। स्थगन कर (Deferred Tax) को लेखाङ्कन नेपाल लेखामान १२ (NAS 12) अनुसार गरिएको छ।

३. लगानी सम्बन्धी लेखा नीति

क) नेपाल राष्ट्र बैंकले लघुवित्त वित्तीय संस्थाहरूलाई जारी गरिएको लगानी सम्बन्धी निर्देशनबमोजिम संगठित संस्थाको

शेयरमा गरिएका लगानीलाई खरिद मूल्य वा बजार मूल्य मध्ये जुन कम हुन्छ, उक्त रकममा मुल्यांकन गर्ने नीति अपनाएको छ ।

- ख) बैंक तथा वित्तीय संस्थाहरूको मुद्दती खातामा गरिएको लगानी र सुचिकृत नभएका कम्पनिहरूको शेयरमा गरेको लगानीलाई परल मोलमा देखाईएको छ ।

४. सटही घटबढ समायोजन नीति

वित्तीय संस्थाले विदेशी मुद्रासँग सम्बन्धित सम्पत्ति दायित्व तथा सटही घटबढ आम्दानी तथा खर्चहरूको लेखाङ्कन नेपाल राष्ट्र बैंकको निर्देशनअनुरूप गर्ने नीति लिईएको छ । वित्तीय संस्थाले चालु आर्थिक वर्षमा सटही घटबढ आम्दानी गरेको छैन ।

५. गैर बैंकिङ्ग सम्पत्तिको लेखाङ्कन नीति

वित्तीय संस्थाले कर्जा असुल गर्ने सिलसिलामा धितो लिलामी गर्दा लिलाम बिक्री नभएमा आफैले सकार गरी नेपाल राष्ट्र बैंकको निर्देशनबमोजिम लेखाङ्कन गर्ने नीति रहेको छ । वित्तीय संस्थाले हालसम्म गैर बैंकिङ्ग सम्पत्तिको रुपमा कुनै धितो स्वीकार गरेको छैन ।

६. पुँजीकृत नगरिने सम्पत्तिहरू सम्बन्धी लेखाङ्कन नीति

एक वर्षभन्दा कम समय टिक्ने र/वा रु. ५,०००/- सम्मको मूल्य रहेका सामानहरू पुँजीकरण नगरि खरिद गरेकै वर्षमा खर्च लेख्ने गरिएको छ ।

७. आम्दानी/खर्चको लेखाङ्कन नीति

- क) कर्जा/सापटको ब्याज आम्दानी लेखाङ्कन नेपाल राष्ट्र बैंकको निर्देशन अनुरूप नगद प्राप्तीको आधारमा गरिएको छ । आषाढ मसान्त २०७८ सम्ममा पाकेको ब्याजमध्ये वर्षान्त पछिको तोकिएको समयावधि भित्र प्राप्त भएको रकमलाई आर्थिक वर्ष २०७७/७८ मा आम्दानी जनाईएको छैन ।
- ख) उपरोक्त भन्दा बाहेकका सम्पूर्ण आम्दानी खर्चको लेखाङ्कन प्रोदभावी आधार (Accrual Basis) मा गरिएको छ ।

८. सम्भावित कर्जा नोक्सानी व्यवस्था तथा असुली हुन नसक्ने कर्जाहरूको अपलेखन नीति

- क) नेपाल राष्ट्र बैंकको निर्देशन अनुसार कर्जा तथा सापटको वर्गीकरण गरी तोकिएको दरमा सम्भावित कर्जा नोक्सानी व्यवस्था गणना गरिएको छ ।

ख) असुल हुन नसक्ने कर्जाहरूको नेपाल राष्ट्र बैंकले दिएको निर्देशन र वित्तीय संस्थाको कर्जा अपलेखन विनियमावलीको अधिनमा रही अपलेखन गर्ने नीति लिईएको छ । वित्तीय संस्थाले चालु आर्थिक वर्षमामा कर्जा अपलेखन गरेको छैन ।

९. कर्जाको साँवा तथा ब्याज असुल गर्ने व्यवस्था

वित्तीय संस्थाले साना किसान कृषि सहकारी संस्था एवं अन्य सहकारी संस्थाहरूलाई लघुवित्त प्रयोजनार्थ छोटो र मध्यम अवधिको लागि थोक कर्जा प्रवाह गर्ने नीति लिएको छ । यसरी प्रवाहित कर्जा असुल गर्दा सर्वप्रथम उक्त कर्जाको ब्याज असुल उपर भएपछि मात्र बाँकी रकमवाट साँवा असुल गर्ने गरिएको छ ।

१०. अन्य नीतिहरू

क. ब्याज गणना गर्ने तरिका

वित्तीय संस्थाको कारोवारमा आवद्ध साभेदार (ग्राहक) संस्थाहरूले राखेको बचतमा तथा नेपाल सरकार, नेपाल राष्ट्र बैंक र अन्य बैंक तथा वित्तीय संस्थाबाट लिएको कर्जामा दिईने ब्याज तथा कर्जामा लिईने ब्याज ३६५ दिनलाई १ वर्षको आधार मानी गणना गर्ने गरिएको छ ।

ख. कर्मचारी सुविधा

वित्तीय संस्थाले विरामी बिदा, संचित घरबिदा र उपदान व्यवस्था खर्च प्रोदभावी आधार (Accrual Basis) मा लेखाङ्कन गरेको छ ।

ग. मसलन्द

कार्यालय प्रयोजनका लागि खरिद गरिएका मसलन्द उपभोग भएको अनुसार FIFO आधारमा खर्च लेखिएको छ ।

घ. अनुदान लेखाङ्कन

नेपाल सरकार वा अन्य निकायबाट वित्तीय संस्थालाई प्राप्त अनुदानवाट खरिद भएका स्थीर सम्पत्तिहरूलाई पुरै मूल्यमा लेखाङ्कन गरी प्राप्त अनुदान रकमलाई अनुदान तथा पुँजीगत जगेडा कोषमा आम्दानी जनाउने गरिएकोमा उक्त स्थीर सम्पत्तिहरूको ह्रास खर्चलाई अनुदान तथा पुँजीगत जगेडा कोषमा खर्च लेख्ने गरिएकोछ ।

ङ. पुनरवर्गीकरण/पुनरसंयोजन

गत वर्षका अङ्कहरू आवश्यकताअनुसार पुनरवर्गीकरण/पुनरसंयोजन गरिएका छन् ।

लेखा सम्वन्धी टिप्पणीहरू

ने. रा. बै. निर्देशन अनुसूची ४.२७

आ.व. २०७७/७८

१. लगानी, असुली तथा आम्दानी

वित्तीय संस्थाको आ.व. २०७७/७८ को वार्षिक ऋण लगानी, असुली तथा मिनाहा गरिएको साँवा तथा ब्याजको विवरण निम्न बमोजिम रहेको छ ।

क्र.सं.	विवरण	रकम
१.	ऋण लगानी (रु. हजारमा)	२०,३८९,७४६.८६
२.	साँवा असुली (रु. हजारमा)	१७,२२५,०६५.९२
३.	ब्याज आम्दानी (रु. हजारमा)	१,७७३,२२२.६५
४.	मिनाहा गरिएको साँवा	-
५.	मिनाहा गरिएको ब्याज	-

२. निक्षेप दायित्व अन्तर्गत प्रत्येक शीर्षकमा वर्ष भरिमा परिवर्तनको विवरण निम्न बमोजिम रहेको छ ।

क्र.सं.	विवरण	रकम रु हजारमा
१.	वर्ष भरिमा निक्षेप दायित्व प्राप्त	-
२.	वर्ष भरिमा निक्षेप दायित्व भुक्तानी	-
३.	वर्ष भरिमा निक्षेप दायित्व बाँकी	-

३. निक्षेप/तिर्न बाँकी कर्जा सापट र कर्जा लगानीको भारित औषत ब्याज दरको अन्तर (Weighted Average Interest Rate Spread) को विवरण

विवरण	प्रतिशत
कर्जामा भारित औषत ब्याज दर	७.७५
तिर्न बाँकी कर्जा दायित्वमा भारित औषत ब्याज दर	३.०७
खुद ब्याज दर अन्तर	४.६८

४. अपलेखन हुन बाँकी खर्चको विवरण

प्रस्तुत आर्थिक वर्षमा वित्तीय संस्थाको अपलेखन गर्न बाँकी खर्चको मौज्दात रहेको छैन ।

५. वित्तीय संस्थाको सम्पत्ति र दायित्वसँग सम्बन्धित कारोबार र वासलात बाहिरका कारोबार कुनै एक व्यक्ति, परिवार वा संगठित संस्था तथा कुनै एक क्षेत्रमा तोकिएको सीमा (संस्थाको प्राथमिक पुँजीको २५ प्रतिशत) भन्दा बढी अधिकेन्द्रित भएको छैन ।

रकम रु हजारमा

विवरण	२०७७ चैत्रको प्राथमिक पुँजी कोष	एक व्यक्ति, परिवार वा संगठित संस्थसँगको अधिकतम कारोबार रकम रु.हजारमा	प्रतिशत
कर्जा तथा सापट	२८,६६,६४५.५५	३,१८,१८७.५०	११.१०

६. तरलता सम्बन्धी जोखिम न्यूनीकरण गर्न वित्तीय संस्थाले आभनो दायित्व तथा सम्पत्तिलाई भुक्तानी अवधि (Maturity Period) को आधारमा विभिन्न समय अन्तरालमा वर्गीकरण गर्नु पर्ने सम्बन्धमा नेपाल राष्ट्र बैंकले दिएको निर्देशन अनुरूप सम्पत्ति र दायित्वको वर्गीकरण गरिएको विवरण निम्न अनुसार रहेको छ ।

रकम रु लाखमा

क्र. सं.	विवरण	१-९० दिन	९१-१८० दिन	१८१-२७० दिन	२७१-३६५ दिन	१ वर्ष भन्दा बढी	कुल रकम
सम्पत्ति							
१	नगद	-	-	-	-	-	-
२	बैंक तथा वित्तीय संस्थामा रहेको मौज्जात	२,६११.६७	-	-	-	२,५९६.३८	५,२०८.०५
३	मागेको बखत प्राप्त हुने रकम	१५,९७७.८२	-	-	-	-	१५,९७७.८२
४	सरकारी सुरक्षणपत्र	-	-	-	-	-	-
५	ने. रा. बैंक ऋणपत्र	-	-	-	-	-	-
६	अन्तर बैंक तथा वित्तीय संस्था कर्जा	-	-	-	-	-	-
७	कर्जा सापट	२४,५३६.९७	३६,८०५.४६	४९,०७३.९५	६१,३४२.४४	७३,६१०.९२	२४५,३६९.७४
८	पाउनुपर्ने ब्याज	४६.४४	५८.०४	५८.०४	६९.६५	-	२३२.१७
९	प्रतिबद्धता अन्तर्गत अन्य संस्थाहरुबाट प्राप्त हुने	-	-	-	-	-	-
१०	क्र.स. १८ र १९ का सुविधाहरुको भुक्तानी	-	-	-	-	-	-
११	अन्य	३५.३८	१७.६९	४९.५३	७०.७६	५३४.२६	७०७.६३
	कुल सम्पत्ति	४३,२०८.२८	३६,८८१.१९	४९,१८१.५२	६१,४८२.८५	७६,७४५.५६	२६७,४९५.४१
दायित्व							
१२	सदस्यहरुबाट निक्षेप	-	-	-	-	-	-
१३	सर्वसाधारणबाट बचत निक्षेप	-	-	-	-	-	-
१४	सर्वसाधारणबाट मुद्दती निक्षेप	-	-	-	-	-	-
१५	ऋणपत्रहरु	-	-	-	-	-	-
१६	सापटी :	१,३००.००	७,६३६.६०	१,५७३.००	८,५५०.३०	१,८४,१०८.०४	२०३,१६७.९४
	माग/अल्प सूचना	-	-	-	-	-	-
	अन्तर बैंक/वि.संस्था	१,३००.००	१,४३०.००	१,५७३.००	१,७३०.३०	६४,९९८.३७	७१,०३१.६७
	पुनरकर्जा	-	६.६०	-	-	-	६.६०
	अन्य	-	६,२००.००	-	६,८२०.००	११९,१०९.६७	१३२,१२९.६७
१७	अन्य दायित्व तथा व्यवस्थाहरु :	६६३.०३	९५२.१६	५४४.१५	२७५.५९	२०,१९५.५०	२२,६३०.४२
	सण्डी क्रेडिटर्स	-	३९.३०	-	-	-	३९.३०
	भुक्तानी दिनुपर्ने बिल	१५०.०९	-	-	-	-	१५०.०९
	भुक्तानी दिनुपर्ने ब्याज	-	-	-	-	-	-
	व्यवस्थाहरु	३०५.८८	६८५.१०	२९३.६९	-	४५९.२४	१,७४३.८४
	अन्य	२०७.०५	२२७.७६	२५०.५३	२७५.५९	१९,७४४.२६	२०,७०५.१९
१८	प्रतिबद्धता अन्तर्गत अन्य संस्थाहरुलाई दिनुपर्ने	-	-	-	-	-	-
१९	उपभोग भैनसकेको स्वीकृत सुविधाहरु	-	-	-	-	-	-
२०	क्र. सं. ९ अन्तर्गत सुविधाको भुक्तानी	-	-	-	-	-	-
२१	अन्य	-	-	-	-	-	-
	कुल दायित्व	१,९६३.०३	८,५८८.७६	२,११७.१५	८,८२५.८९	२०४,३०३.५४	२२५,७९८.३६
	खुद सम्पत्ति	४१,२४५.२६	२८,२९२.४३	४७,०६४.३८	५२,६५६.९७	-१२७,५६१.९९	४१,६९७.०५
	सञ्चित खुद सम्पत्ति	४१,२४५.२६	६९,५३७.६९	११६,६०२.०७	१६९,२५९.०३	४१,६९७.०५	-

७. वित्तीय संस्थाले संरक्षणको रूपमा आम्हो सम्पत्ति धितो राखी रकम लिएको विवरण ।

उपरोक्त अनुसार वित्तीय संस्थाले रकम लिएको छैन ।

८. गैर बैकिग सम्पत्ति सम्बन्धी विवरण (गत वर्षको, यस वर्ष स्वीकार/विक्री र खुद बाँकी रकम) ।

वित्तीय संस्थाको हालसम्म कुनै गैर बैकिग सम्पत्ति रहेको छैन ।

९. चुक्ता पुँजीमध्ये अग्रिम भुक्तानी प्राप्त (Paid in Advance), भुक्तानी प्राप्त हुन बाँकी (Calls in Arrears) र जफत गरिएका तर पुनः निष्काशन नगरिसकेको (Forfeited But Not issued) शेयरहरू रहेको छ भने सोको विवरण ।

वित्तीय संस्थाको चुक्ता पुँजीमध्ये अग्रिम भुक्तानी प्राप्त (Paid in Advance), भुक्तानी प्राप्त हुन बाँकी (Calls in Arrears) र जफत गरिएका तर पुनः निष्काशन नगरिसकेको (Forfeited But Not issued) शेयरहरू रहेको छैन ।

१०. लिजहोल्ड सम्पत्तिमा गत वर्षसम्म र यस वर्ष अपलेखन (Amortization) गरिएका रकमको विवरण ।

वित्तीय संस्थाको हालसम्म कुनै लिजहोल्ड सम्पत्ति रहेको छैन ।

११. सञ्चालकहरूले तोकिएको आचरणहरू पालना गरे नगरेको विवरण ।

वित्तीय संस्थाका सञ्चालकहरूले आर्थिक वर्ष २०७७/७८ मा नेपाल राष्ट्र बैंकको “घ” वर्गका लघुवित्त वित्तीय संस्थाहरूलाई जारी गरिएको निर्देशन २०७७ मा तोकिएका आचरणहरू पूर्ण रूपमा पालना गरेका छन् ।

१२. वित्तीय विवरणहरूलाई बुझ्न र विश्लेषण गर्न सघाउ पुग्ने जानकारी दिन आवश्यक देखिएका अन्य विवरण ।

क) शेयर पुँजी रकम

आषाढ मसान्त २०७८ मा यस वित्तीय संस्थाको शेयर पुँजी रकम रु. १,२५,१५,३०,९८२/०८ कायम रहेको छ ।

ख) शेयर प्रिमियम

यस आर्थिक वर्षमा यस वित्तीय संस्थाले १२,४४२ कित्ता शेयर लिलाम विक्री गरी रु. १,९५,१३,९१३/६० सङ्कलन गरेकोमा रु. १२,४४,२००/- शेयर पुँजी वापत र रु. १,८२,६९,७१३/६० शेयर प्रिमियम वापत लेखाङ्कन गरिएको छ ।

ग) साधारण जगेडा कोष

यस कोषमा गत वर्षसम्म मौज्जात रु. ४९,७३,९६,९८०/६७ रहेकोमा यस आर्थिक वर्षको खुद नाफा रु. ६१,२४,४०,२००/६९ को २०% ले हुने रकम रु. १२,२४,८८,०४०/१४ र नेपाल राष्ट्र बैंकको “घ” वर्गका लघुवित्त वित्तीय संस्थाहरूलाई जारी गरिएको निर्देशन २०७७ को बुँदा १.११(ग) को व्यवस्था अनुसार वार्षिक २० प्रतिशतभन्दा बढी लाभांश (नगद वा बोनस) वितरणको प्रस्ताव गरेमा २० प्रतिशतभन्दा माथिको प्रस्तावित लाभांशको ५० प्रतिशतले हुने रकम रु. ३,९५,२२,०३१/०१ गरी जम्मा रु. १६,२०,१०,०७१/१५ थप भई वर्षको अन्त्यको मौज्जात जम्मा रु. ६५,९४,०७,०५१/८२ कायम रहेको छ ।

घ) पुनरस्थापना कोष

द्वन्द्ववाट प्रभावित तथा नयाँ भवन निर्माण गरेका साना किसान सहकारी संस्थाहरूको पुनरसंरचना गर्न यस कोषमा गत वर्षसम्म मौज्जात रु. ७,५०,९४,६३९/१९ रहेकोमा यस आर्थिक वर्षको खुद नाफाको ३% ले हुने रकम रु. १,८३,७३,२०६/०२ थप भई वर्षको अन्तमा रु. ९,३४,६७,८४५/२१ मात्र पुनरस्थापना कोष रहेको छ । यस कोषमा भएको परिवर्तन इक्वीटीमा भएको परिवर्तन सम्बन्धी विवरणमा अन्य जगेडा तथा कोषमा देखाइएको छ ।

ङ) संस्थागत सुदृढीकरण कोष

वित्तीय संस्थासँग आवद्ध साना किसान सहकारी संस्थाहरूको संस्थागत विकास गर्ने उद्देश्यले खडा गरेको संस्थागत सुदृढीकरण कोषमा हरेक वर्षको खुद नाफाको १०% रकम थप गर्ने व्यवस्था भएअनुरूप यस वर्षको खुद नाफाबाट बुँदा (च) मा भएको व्यवस्था अनुसार ग्राहक संरक्षण कोषमा जम्मा गरेको रकम रु. २,५८,८५,४१७/५१ र बुँदा (छ) मा भएको व्यवस्था अनुसार संस्थागत सामाजिक उत्तरदायित्व कोषमा जम्मा भएको रु. ६१,२४,४०२/०१ मात्र कटाई बाँकी रकम रु. २,९२,३४,२००/५५ थप भई यस आर्थिक वर्षको अन्त्यमा उक्त कोषको मौज्जात रु. १६,७३,४८,०६३/२७ रहेको छ । यस कोषबाट आर्थिक वर्ष २०७७/७८ मा कुनै खर्च भएको छैन । यस कोषमा भएको परिवर्तन इक्वीटीमा भएको परिवर्तन सम्बन्धी विवरणमा अन्य जगेडा तथा कोषमा देखाइएको छ ।

च) ग्राहक संरक्षण कोष

नेपाल राष्ट्र बैंकको “घ” वर्गका लघुवित्त वित्तीय संस्थाहरूलाई जारी गरिएको निर्देशन २०७७ को बुँदा ४.१ (ज) को व्यवस्था अनुसार वित्तीय संस्थाले ग्राहक संरक्षण कोषमा तपसिल बमोजिम व्यवस्था गरेकोछ । यस कोषमा भएको परिवर्तन इक्वीटीमा भएको परिवर्तन सम्बन्धी विवरणमा अन्य जगेडा तथा कोषमा देखाइएको छ ।

तपसिल

क्र.सं.	विवरण	रकम (रु)	रकम (रु)
क	गत आ.व.को सुरु मौज्जात		७,७०,३२,८९०/८४
ख	यस वर्ष भएको खर्च		१,०१,६०,०००/००
	सदस्य/सदस्य परिवार मृत्यु जोखिम राहत	१,००,१०,०००/००	
	पहिरोबाट पिडित सदस्य परिवारलाई मृत्यु राहत	१,५०,०००/००	
ग	आ.व. २०७६/७७ मा अधिल्लो आर्थिक वर्षमा छुट्टयाइको कोषको रकम खर्च नभएकाले मिति २०७७/९/९ देखि रु. ५,५६,७८,०००/- लाई भुक्तबचप गरी छुट्टै लगानी गरिएकाले सोबाट प्राप्त व्याज आम्दानी थप		१८,१४,४९२/६३
घ	आ.व. २०७६/७७ मा अधिल्लो आर्थिक वर्षमा छुट्टयाइको कोषको रकम खर्च नभएको र Earmark गरी छुट्टै लगानी नगरिएकाले मिति २०७७/४/१ देखि २०७७/९/८ सम्म रु. ५,५६,७८,०००/- बाट प्राप्त हुन सक्ने व्याज आम्दानीलाई यस वित्तीय संस्थाको कोषको लागत (३.०७ प्रतिशत) मा गणना गरी १६२ दिनको हुन आउने रकम व्याज खर्च लेखी कोषमा थप		७,५८,६५४/७०
ङ	यस आ.व.मा खुद मुनाफाबाट १ प्रतिशत थप		६१,२४,४०२/०१
च	२० प्रतिशत भन्दा बढी लाभशको २५ प्रतिशत थप		१,९७,६९,०१५.५०
	यस आ.व.को अन्तिम मौज्जात (क-ख+ग+घ+ङ+च)		९,५३,३९,४५५/६८

छ) संस्थागत सामाजिक उत्तरदायित्व कोष

नेपाल राष्ट्र बैंकको “घ” वर्गका लघुवित्त वित्तीय संस्थाहरूलाई जारी गरिएको निर्देशन २०७७ को बुँदा ६.१४ को व्यवस्था अनुसार वित्तीय संस्थाले संस्थागत सामाजिक उत्तरदायित्व कोषमा तपसिल बमोजिम व्यवस्था गरेकोछ। यस कोषमा भएको परिवर्तन इक्वीटीमा भएको परिवर्तन सम्बन्धी विवरणमा अन्य जगेडा तथा कोषमा देखाइएको छ।

तपसिल

क्र.सं.	विवरण	रकम (रु)	रकम (रु)
क	गत आ.व.को सुरु मौज्जात		३,१०,२८,६६५/९७
ख	यस वर्ष भएको खर्च		१,०२,३९,७२६/२३
	नेपाल सरकारद्वारा सञ्चालित कोरोना संक्रमण रोकथाम, नियन्त्रण र उपचार कोषमा २०७७ साउन मसान्तमा जम्मा	९६,७३,३९१/२३	
	संस्थामा कार्यरत कर्मचारीको लागि कोभिड १९ जस्ता महामारीजन्य रोगबाट सुरक्षित राख्न, रोकथाम गर्न तथा उपचार गर्दा लाग्ने (वास्तविक विल बमोजिमको) खर्च	२,६६,३३५/००	
	प्रदेश नं. २ मा शौचालय निर्माणको लागि रकम प्रदान	३,००,०००/००	
ग	यस आ.व.मा खुद मुनाफाबाट १ प्रतिशत थप		६१,२४,४०२/०१
घ	यस आ.व.को अन्तिम मौज्जात (क-ख+ग)		२,६९,९३,३४९/७५

ज) ऋण मोचन कोष :

यस कोष अन्तर्गत कृषि विकास बैंकले साना किसान सहकारी संस्थाहरु यस वित्तीय संस्थामा हस्तान्तरण गर्दा उपलब्ध गराएको रकम नेपाल राष्ट्र बैंकको मिति २०६९/२/२३ को पत्रानुसार प्राथमिक पुँजीमा गणना हुने गरी रु. १०,३६,६९,६९३/-जगेडा कोषमा रहेको छ। यो कोष इक्वीटीमा भएको परिवर्तन सम्बन्धी विवरणमा अन्य जगेडा तथा कोषमा देखाइएको छ।

झ) अनुसरण कोष :

यस कोष अन्तर्गत साना किसान सहकारी संस्थाले सेवा विस्तार तथा अनुसरण गर्ने प्रयोजनको लागि छुट्टयाइएको CGAP को पुरस्कार रकम, GIZ बाट प्राप्त सहयोग राशी र यसै कोषमा जाने गरी जम्मा भएको रकम समेत रु. १,०५,०९,५५४/- रहेको छ। यो कोष इक्वीटीमा भएको परिवर्तन सम्बन्धी विवरणमा अन्य जगेडा तथा कोषमा देखाइएको छ।

ञ) विप्रेषण जोखिम कोष :

वि. सं. २०७० भन्दा अघि सम्म यस वित्तीय संस्थाले साना किसान सहकारी संस्थाहरूलाई विप्रेषण सम्बन्धी सेवा व्यवस्थित गराउन सहयोग गर्दै आएको र सो कार्यका लागि विभिन्न स्रोतबाट प्राप्त रकम रु.२,७४,८३३/६७ को कोष खडा गरी राखिएको छ। यो कोष इक्वीटीमा भएको परिवर्तन सम्बन्धी विवरणमा अन्य जगेडा तथा कोषमा देखाइएको छ।

ट) लगानी समायोजन कोष :

नेपाल राष्ट्र बैंकको “घ” वर्गका लघुवित्त वित्तीय संस्थाहरूलाई जारी गरिएको निर्देशन २०७७ को बुँदा ८.५ को व्यवस्था अनुसार वित्तीय संस्थाले सेन्टर फर माइक्रोफाइनान्सको शेयरमा रु. १०,०००/- लगानी गरेको तर सो संस्था धितोपत्र विनिमय बजारमा हाल सम्म सूचीकृत भइनसकेको हुनाले लगानी गरेको बराबरको रकमको लगानी समायोजन कोष खडा गरी राखिएको छ। यो कोष इक्वीटीमा भएको परिवर्तन सम्बन्धी विवरणमा अन्य जगेडा तथा कोषमा देखाइएको छ।

ठ) अनुदान तथा पुँजीगत जगेडा कोष :

यो कोष इक्वीटीमा भएको परिवर्तन सम्बन्धी विवरणमा अन्य जगेडा तथा कोषमा देखाइएको छ। यस कोषमा तपसिल बमोजिमको रकम रहेको छ :

विवरण	रकम रु.
१. ऋण मिनाहाबाट प्राप्त रकम	६,९१,७२,६०३/००
२. अनुदान सम्पत्ति	१,०२,२९,४५०/८८
३. Credit Line From ADB, Manila	१९,२९,५४,३९५/००
जम्मा अनुदान तथा पुँजीगत जगेडा कोष	२७,२३,५६,४४८/८८

१. साना किसान सहकारी संस्थाहरु मार्फत साना किसान तथा साना घरेलु उद्यमीहरूलाई प्रवाह भएको ऋण वापत नेपाल सरकारबाट आ.व. २०६३/६४ मा ऋण मिनाहा भए पश्चात प्राप्त भएको शोधभर्ना रकमलाई अर्थ मन्त्रालयको निर्देशानुसार जगेडा कोष खडा गरी राखिएको छ। नेपाल राष्ट्र बैंकको मिति २०६९/२/२३ को पत्रबाट यस कोष अन्तर्गत रु. ८,६२,८०,६०३/- लाई प्राथमिक पुँजीकोष गणना गर्न स्वीकृती प्राप्त भएकोमा कर फछ्यौट आयोगसँग यस वित्तीय संस्थाको मिति २०७२/५/२९ मा भएको सम्झौता अनुसार रु. १,७१,०८,०००/- उक्त कोषबाट राजश्व भुक्तानी गरी हाल रु. ६,९१,७२,६०३/- मात्र यस कोष अन्तर्गत बाँकी रहेको छ।
२. विभिन्न सहयोगी निकायहरूबाट अनुदानमा प्राप्त सम्पत्तिको कोष खडा गरी घट्टो मुल्यमा देखाइएको छ।
३. एसियाली विकास बैंकको सहयोगमा सन् २०११ देखि २०१४ सम्म सञ्चालित "Expanding Microfinance Program in Hill and Mountain of Nepal" परियोजनाबाट Line of Credit अन्तर्गत प्राप्त अनुदान रकमलाई कोष खडा गरी राखिएको छ।

ड) स्थगन कर जगेडा

नेपाल राष्ट्र बैंकको “घ” वर्गका लघुवित्त वित्तीय संस्थाहरूलाई जारी गरिएको निर्देशन २०७७ मा स्थगन कर सम्बन्धी व्यवस्थामा भए अनुसार वित्तीय संस्थाले स्थगन कर सम्बन्धी लेखांकन क्रियाकलापका कारण सम्पत्ति सृजना भएकोमा सो रकम नाफा नोक्सान बाँडफाँड हिसावमा खर्च लेखी स्थगन कर जगेडा कोष खडा गरी गत आ.व. सम्ममा सो कोषमा रु. ६,६११,७३०/६६ रहेको छ। यो कोषमा आ.व. २०७७/७८ मा केहि परिवर्तन भएको छैन। यो कोष इक्वीटीमा भएको परिवर्तन सम्बन्धी विवरणमा स्थगन कर जगेडा कोषमा देखाइएको छ।

ढ) विशेष जगेडा कोष (RSRF Loan Loss Provision Reserve)

मिति २०७६ फागुन ८ गते नेपाल सरकार, अर्थ मन्त्रालय, नेपाल राष्ट्र बैंक र यस वित्तीय संस्था बीच भएको पूरक त्रिपक्षीय सम्झौताको बुँदा नं. ५ मा ग्रामीण स्वावलम्बन कर्जा सम्पूर्ण रुपमा राफसाफ नहुँदासम्म कर्जा नोक्सानी व्यवस्थाबाट फिर्ता गरी आम्दानी जनाउने नपाउने व्यवस्था रहेकाले यो कोष खडा गरी यो आर्थिक वर्षमा रु. ९२,७१,८९२/६२ रकम जम्मा गरिएको छ। यस कोषमा भएको परिवर्तन इक्वीटीमा भएको परिवर्तन सम्बन्धी विवरणमा अन्य जगेडा तथा कोषमा देखाइएको छ।

ण) कर्मचारी दक्षता अभिवृद्धि सम्बन्धमा

नेपाल राष्ट्र बैंकको “घ” वर्गका लघुवित्त वित्तीय संस्थाहरूलाई जारी गरिएको निर्देशन २०७७ को बुँदा ६.५ को व्यवस्था अनुसार कर्मचारीहरूको दक्षता अभिवृद्धिका लागि प्रत्येक वर्ष कर्मचारीको कुल तलब भत्ताको न्युनतम ३ प्रतिशत रकम तालिम तथा वृत्ति विकासमा खर्च गर्नुपर्ने व्यवस्था अनुसार गत आ.व.मा कर्मचारीको कुल तलब भत्ता खर्च रु. ४,७१,६३,०३२/१० को ३ प्रतिशतले हुने रकम रु. १४,१४,८९०/९६ हुने भएकोमा यस आर्थिक वर्षमा रु. १५,५२,३०४/६५ उपरोक्त व्यवस्थाका लागि खर्च गरी अनुसूची ४.१७ मा कर्मचारी खर्च अन्तर्गत तालिम खर्च शीर्षकमा प्रस्तुत गरिएको छ।

त) कर्मचारी वोनस व्यवस्था

वित्तीय संस्थाले वोनस व्यवस्था यस आर्थिक वर्षको कर तथा कर्मचारी वोनस व्यवस्था अधिको मुनाफाको १० प्रतिशतले हुन आउने रकम रु. ९,७८,७१,४२०/९३ कर्मचारी वोनसका लागि व्यवस्था गरिएको छ।

थ) कर्मचारी सुविधा

यस आर्थिक वर्षमा कर्मचारी विदा वापतको व्यवस्था खर्च शीर्षकमा देखाइएको खर्च रकम रु. ४०,९६,०५७/- विदा व्यवस्थामा लेखाङ्कन गरिएको छ भने रु. २१,०५,२५५/- यसै वर्ष भुक्तान गरिएको छ।

यस आर्थिक वर्षमा कर्मचारी उपदान व्यवस्था वापत रु. ४९,८१,४०७/- थप व्यवस्था गरिएकोछ भने कुनैपनि रकम यस वर्ष भुक्तान गरिएको छैन।

द) साना किसान सम्मेलन कोष

यस वित्तीय संस्था तथा साना किसान कृषि सहकारी केन्द्रिय संघको संयुक्त आयोजनामा २०७५ साल फाल्गुण १६ र १७ गते काठमाडौँमा भएको दुई दिने साना किसान सम्मेलन, २०७५ सम्पन्न भएको थियो। २०७८ आषाढ मसान्तमा यस कोषमा बाँकी मौज्जात रकम रु. १५,९१,२५०/३६ रहेको छ। यो कोष अनुसूची ४.६ को अन्य दायित्वको अन्य शीर्षकमा देखाइएको छ।

घ) साना किसान राहत कोष

२०७२ वैशाख १२ गतेको महाभूकम्प तथा त्यस पश्चातका पराकम्पनका कारण विभिन्न जिल्लाहरूमा साना किसान सदस्यहरू प्रभावित भएको कुरा मध्यनजर गर्दै उक्त क्षेत्रका साना किसान सहकारी संस्था मार्फत साना किसान परिवारसम्म सहयोग परिचालन गर्ने उद्देश्यले एक कोषको आवश्यकता महशुस गर्दै वित्तीय संस्थाले साना किसान राहत कोषको स्थापना गरेको छ। यस कोषमा २०७८ आषाढ मसान्तमा बाँकी रहेको मौज्दात रकम रु. ३८,४९,६४३/६३ रहेको छ। यो कोष अनुसूची ४.६ को अन्य दायित्वको अन्य शिर्षकमा देखाइएको छ।

न) साना किसान सूचना प्रविधि कोष

आजको सूचना-प्रविधिको युगमा ग्रामीण सहकारी संस्थाहरूको सूचना-प्रविधिमा सहज पहुँच हुनुपर्छ भन्ने वित्तीय संस्थाको मान्यता रहेको छ। वित्तीय संस्था तथा संस्थाका जनशक्तिहरूमा सूचना-प्रविधि सम्बन्धी ज्ञान, सीप र प्रवृत्ति विकास गर्न, यस सम्बन्धी आवश्यक न्यूनतम उपकरण, यन्त्र र सुविधाहरू विस्तार गर्न र यस प्रकारका कार्यहरूलाई यथाशक्य निरन्तरता दिन वित्तीय संस्थामा आर्थिक वर्ष २०७०/७१ मा एक सूचना-प्रविधि विकास कोष खडा गरिएको थियो। यस कोषमा दातृ तथा सहयोगी निकायहरूबाट प्राप्त सहयोग, सहभागी संस्थाहरूको योगदान र यस वित्तीय संस्थाको सहयोग रहनेछ। यस कोषमा गत वर्ष रु. १० लाख कायम गरिएकोमा यस वर्ष पनि यसैलाई निरन्तरता दिइएको छ। यो कोष अनुसूची ४.६ को अन्य दायित्वको अन्य शिर्षकमा देखाइएको छ।

प) साना किसान सूचना प्रविधि घुम्ती कोष

यस कोष अन्तर्गत अनुसरणबाट २० वटा नव प्रवर्धित साना किसान सहकारी संस्थाहरूको सूचना प्रविधिमा पहुँच पुऱ्याउने उद्देश्यले प्रति संस्था रु. ५०,०००/- का दरले कोषमा जम्मा रकम रु. १०,००,०००/- रहेको छ। प्रति संस्था रु. ५० हजारको सूचना प्रविधि सामग्री खरिद गरिएको विल यस वित्तीय संस्थामा प्राप्त भएपछि कोषको बाँकी रकम खर्च जनाउने गरी हिसाबमा देखिन आएको छ। आ.व. २०७७/७८ मा यस कोषबाट कुनै रकम खर्च भएको छैन। यो कोष अनुसूची ४.६ को अन्य दायित्वको अन्य शिर्षकमा देखाइएको छ।

फ) अन्य अनुदान कोष

यस कोष अन्तर्गत इलाम जिल्लाको सुर्योदय नगरपालिकासँग मिति २०७५/८/१० मा भएको सम्झौता एवं वित्तीय संस्थाको सञ्चालक समितिको मिति २०७५/३/३ को निर्णयानुसार साना किसान सहकारी संस्था श्रीअन्तु र समालबुङ्गले निर्माण गर्न लागेको साना किसान चिया उद्योगको कर्जामा व्याज सहूलियत प्रदान गर्न स्थापित यस कोषमा रकम रु. ३१,६१,७११/२४ रहेको छ। यो कोष अनुसूची ४.६ को अन्य दायित्वको अन्य शिर्षकमा देखाइएको छ।

ब) तरलता तथा संस्थागत बचत

यस वित्तीय संस्थाको सञ्चालक समितिबाट मिति २०७७/२/३२ मा पारित भएको बचत नीति तथा कार्यविधि, २०७७ मा व्यवस्था भएबमोजिम यस आ.व.को अन्त्यमा वित्तीय संस्थासँगको कारोबारमा आवद्ध संस्थाहरूको बचत रु. १,९२,६६,६०,७७६/६७ रहेको छ। यो कोष अनुसूची ४.६ को अन्य दायित्वको अन्य शिर्षकमा देखाइएको छ। यस खातामा रहेको रकममा वार्षिक ३ देखि ५.५ प्रतिशत सम्म व्याज प्रदान गरिएको छ।

भ) तालिम तथा गोष्ठी अनुदान कोष

तालिम टुल कीट सम्बन्धी रकम रु. १,७९८/२५ अनुसूची ४.६ को अन्य दायित्वको अन्य शिर्षकमा देखाइएको छ।

म) कर लेखा परीक्षणबाट कायम दायित्व फरफारक भएको सम्बन्धमा

ठुला करदाता कार्यालयले यस वित्तीय संस्थाको आ.व. २०७२/७३ र आ.व. २०७३/७४ को कर लेखापरीक्षण गरी यस वित्तीय संस्थाको नाममा कर दायित्व निकायको मुनाफामा लाग्ने कर- पब्लिक लिमिटेड कम्पनी शीर्षक अन्तर्गतका सावार् कर रकम व्याज र शुल्क गरी क्रमशः जम्मा रु. २०,६१,५४८/८५ र रु. १३,००,७८९/९२ को थप दायित्व कायम गरेको थियो। उक्त रकमलाई आ.व. २०७७/७८ मा खर्च लेखिएको छ।

य) स्थगन कर सम्पत्ती

विवरण	लेखाङ्कन आधार (रु)	कर आधार (रु)	अस्थायी फरक (रु)
उपदान व्यवस्था	२,७०,७५,४४९/३२	-	२,७०,७५,४४९/३२
विदा व्यवस्था	१,८०,४८,३२७/००	-	१,८०,४८,३२७/००
स्थीर सम्पत्ति	२,५२,२३,४९१/६६	२,३७,७९,२४०/६८	(१४,४४,२५०/९७)
जम्मा	७,०३,४७,२६७/९८	२,३७,९४,३०७/३५	४,६६,५३,९६०/६३
करको दर			३० %
जम्मा स्थगन कर सम्पत्ति/(दायित्व)			१,३९,०८,३७७/६०
गत वर्षसम्मको स्थगन कर सम्पत्ति/(दायित्व)			१,११,०४,८०२/७४
यस वर्षको स्थगन कर आम्दानी/(खर्च)			२०,०३,५७४/८६

१३. आ.व. २०७७/७८ मा वित्तीय संस्थाका प्रमुख कार्यकारी अधिकृत र सञ्चालकहरूलाई प्रदान गरिएको पारिश्रमिक तथा सुविधाहरू (सम्पूर्ण भ्रमण खर्च समेत) को रकम

यस आर्थिक वर्षमा प्रमुख कार्यकारी अधिकृतलाई तलब, भत्ता तथा अन्य सुविधा (सम्पूर्ण भ्रमण खर्च समेत) वापत रु. ३४,४२,४९९/५० भुक्तानी गरिएको छ। साथै, प्रचलित ऐन तथा नियमानुसार कर्मचारी बोनस तथा कल्याणकारी कोष प्रदान गरिएको छ।

यस आर्थिक वर्षमा सञ्चालकहरूलाई तपसिल अनुसारका भुक्तानी गरिएको छ :

तपसिल

विवरण	रकम रु.
सञ्चालक बैठक भत्ता वापत	१२,८४,०००/-
सञ्चालक अन्य खर्च वापत	४,३६,५००/-
जम्मा	१७,२०,५००/-

१४. वित्तीय संस्थाको एजेन्सी मौज्जात भए अवधि अनुसारको (१ वर्ष, १-३ वर्ष, ३ वर्षभन्दा बढी) हिसाब मिलान हुन बाँकी रकमहरूको विवरण ।

यस वित्तीय संस्थाको एजेन्सी मौज्जात नरहेको ।

१५. आयकर

(क) यस वर्षको कर व्यवस्था

आयकर ऐन २०५८ अनुसार यस वर्षको कर व्यवस्था रु. २६,७०,३४,२५२/८१ कायम गरिएको छ ।

१६. दातृ निकायको सहयोगमा संचालित कार्यक्रम

क) भुकम्प प्रभावित समुदायका लागि विपद जोखिम व्यवस्थापन तथा जीविकोपार्जन पुनर्स्थापना कार्यक्रम (DRRLREAC)

नेपाल सरकार, अर्थ मन्त्रालय र एसियाली विकास बैंकको सहयोगमा सञ्चालन हुने “भुकम्प प्रभावित समुदायका लागि विपद जोखिम व्यवस्थापन तथा जीविकोपार्जन पुनर्स्थापना कार्यक्रम (DRRLREAC)” संचालनका लागि साना किसान विकास वित्तीय संस्था, नेपाल सरकार, अर्थ मन्त्रालय र एसियाली विकास बैंक विच भएको सम्झौता अनुसार भुकम्प प्रभावित समुदायमा ऋण प्रवाह गर्नको लागि वित्तीय संस्थाले प्रति साना किसान परिवार रु ५० हजारमा नबढ्ने गरी कुल १२ हजार ५ सय परिवारलाई लगानी गर्ने गरी ५.५ मिलियन अमेरिकी डलर बराबरको जीविकोपार्जन पुनर्स्थापना कर्जा कार्यक्रम संचालन भएको छ । यसमध्ये धादिङ्ग, नुवाकोट र रसुवाका प्रभावित सदस्यहरूले ५ प्रतिशतको सहूलियतपूर्ण व्याजमा ऋण सुविधा पाउने गरी ७६ वटा साना किसान सहकारी संस्थाहरूलाई २ प्रतिशत व्याजदरमा यस वित्तीय संस्थाको तर्फबाट गरिएको योगदान समेत गरी आ.व.२०७६/७७ सम्ममा रु. ८ करोड २१ लाख ९० हजार कर्जा प्रवाह गरिएको थियो । यो परियोजना २०१९ नोभेम्बरमा समाप्त भइसकेको छ ।

ख) किसानका लागि उन्नत बीउ बिजन कार्यक्रम

नेपाल सरकार, कृषि विकास मन्त्रालय र अन्तर्राष्ट्रिय कृषि विकास कोष (International Fund for Agricultural Development-IFAD) को सहयोगमा सञ्चालन भईरहेको ‘किसानका लागि उन्नत बीउबिजन कार्यक्रम’ मा सहकार्य गर्न यस वित्तीय संस्था र कृषि विकास मन्त्रालयबीच सम्झौता भई रुकुम (पूर्व र पश्चिम), रोल्पा, सल्यान, प्युठान, गुल्मी र अर्घाखाँची गरी ७ जिल्लामा पहिलो चरणमा ३० तत्कालिन गाविसमा साना किसान सहकारी संस्था अनुसरण कार्य मार्फत स्थापना भएको र त्यसको प्रभावकारिताका आधारमा थप ४५ गाविसमा ४५ संस्था गरी कुल ७५ संस्था स्थापना भएका छन् । यो कार्यक्रम सम्पन्न भैसकेको छ ।

ग) साना किसान कृषि प्रशिक्षार्थी कार्यक्रम

कृषि सम्बन्धी ज्ञान, सीप र अभ्यास प्रदान गरी युवाहरूमा व्यावसायिक कृषि क्षमता बढाउन नेपालका लागि इजरायली राजदूतावासको सहकार्यमा ‘साना किसान कृषि प्रशिक्षार्थी कार्यक्रम’ सञ्चालन गरिएको छ । यस कार्यक्रम अन्तर्गत साना किसान परिवारका विद्यार्थीहरूलाई उन्नत कृषि प्रणाली सम्बन्धी तालिमका लागि इजरायलका विभिन्न कलेज तथा कृषि तालिम केन्द्रमा १० महिने अध्ययनका लागि सहभागी गराइन्छ ।

यस कार्यक्रम अन्तर्गत वित्तीय संस्थाले आर्थिक वर्ष २०७७/७८ मा रु. ९५,१६४/- खर्च गरेको छ । अनुसूची ४.६ को अन्य दायित्वको अन्य शिर्षकमा देखाइएको साना किसान कृषि प्रशिक्षार्थी कार्यक्रम धरोटी रकम रु. ६,१८,८६,६४५/३१ इजरायलबाट प्रशिक्षार्थीहरू फर्केर आएपछि वार्षिक ६ प्रतिशतका दरले व्याज दिने गरी धरोटीमा राखिएको छ ।

घ) सक्षम परियोजना

यस वित्तीय संस्था र डि.एफ.आई.डि. को सहयोगमा लुईस बर्गरद्वारा संचालित सक्षम बँड् बीच सेप्टेम्बर २, २०१८ मा Digitization of SFACLS & Expansion of Access to Finance in Karnali Province of Nepal (DSFACLS & A2F) परियोजना सञ्चालन गर्न सम्झौता भएको थियो । यस परियोजनाको मुख्य उद्देश्य विपन्न वर्गको लागि वित्तीय पहुँच बढाउनु रहेको छ । यस परियोजना अन्तर्गत सक्षम परियोजनाबाट गत आ.व. मा बचत भएको रकम रु.१३,८४,४२०/८९ र यस आ.व. २०७७/७८ मा साक्षम परियोजनाबाट रु. २६,३५,२४१/७० थप अनुदान प्राप्त भई जम्मा रु.४०,१९,६६२/५९ मात्र अनुदान रकम संचित रहेकोमा दातृ निकायले बेहोर्नुपर्ने गरी रु. ४०,६४,२२१/३० मात्र भई रु. ४४,५५८/७१ न्यून रकम प्राप्त भएको छ । उक्त न्यून रकम विनिमय दरमा भएको परिवर्तनका कारणले भएको हुँदा रु. ४४,५५८/७१ वित्तीय संस्थाले नै बेहोरेको देखिन आएको छ ।।

ङ) समृद्धि परियोजना

ग्रामीण उद्यम तथा विप्रेषण आयोजना (समृद्धि) नेपाल सरकार र कृषि विकासका लागि अन्तर्राष्ट्रिय कोष (IFAD) विच सम्झौता भई उद्योग, वाणिज्य तथा आपूर्ति मन्त्रालय अन्तर्गत ७ वर्षका लागि कार्यान्वयनमा आएको आयोजना हो । यो आयोजना सन् २०१५ डिसेम्बरमा शुरु भई २०२२ को डिसेम्बरमा अन्त्य हुनेछ । यस आयोजनाले प्रदेश १ अन्तर्गतका ८ जिल्ला (मोरङ, सुनसरी, धनकुटा, तेह्रथुम, भोजपुर, ओखलढुंगा, खोटाङ र उदयपुर); प्रदेश २ अन्तर्गतका ७ जिल्ला (सप्तरी, सिराहा, धनुषा, महोत्तरी, सर्लाही, रौतहट र बारा) तथा बागमती प्रदेशको एक जिल्ला सिन्धुलीसहित जम्मा

१६ जिल्लालाई समेटेको छ । गरिबी न्युनिकरण तथा देशमा दिगो शान्ति हासिल गर्नका लागि रोजगारीका अवसर सिर्जना गरी समतामूलक तथा समावेशी आर्थिक विकास गर्ने यस आयोजनाको लक्ष्य रहेको छ । यस वित्तीय संस्था र समृद्धि आयोजना (IFAD/ERP) बिच मिति २०७७/०५/२४ गते भएको सम्झौता भएको छ । यस परियोजना अन्तर्गत तोकिएका १५० वटा सहकारी संस्थाहरूको संस्थागत क्षमता अभिवृद्धि गरी ती सहकारीहरू मार्फत वित्तीय पहुँच बढाउने मुख्य लक्ष्य रहेको छ ।

उक्त परियोजनाबाट आ.व. २०७७/७८ मा RERP को तर्फबाट रु. १,२०,४८,१२८/७२ र वित्तीय संस्थाको तर्फबाट रु. ७५,५३,१५९/- गरी कुल रु. १,९६,०१,२८७/७२ खर्च भएको छ ।

च) सीप परियोजना

बेलायती सहयोग संस्था ग्वब्स को अनुदान सहयोगमा WPS द्वारा नेपालमा संचालित Skill for Employment Programme (सीप) परियोजना नेपालमा संचालनमा रहेको छ । यस वित्तीय संस्था र सीप परियोजना बीच मिति २०७७/१०/०२ मा Capacity Development and Financing to Migrant Workers परियोजना संचालन गर्न सम्झौता भएको छ । परियोजनाको कुल लागत रु. ५,२४,१९,१००/- रहेकोमा ५० प्रतिशत रकम सीप परियोजनाबाट अनुदान र बाकी ५० प्रतिशत रकम वित्तीय संस्थाको रहेको छ । उक्त परियोजनामा यस वित्तीय संस्थाले Challenge Fund कार्यक्रम अन्तर्गत लुम्बिनी प्रदेश र प्रदेश नं. २ का १२ वटा जिल्लाका १०० वटा साना किसान कृषि सहकारी संस्था लि. का सदस्य वा निजका परिवारका सदस्यहरू वैदेशिक रोजगारीमा जान वा वैदेशिक रोजगारीबाट नेपाल फिर्ता आएर कुनै उद्यम संचालन गरिरहेको वा कुनै संचालन गर्ने कम्पनी रहेका व्यक्तिहरूलाई सीप तथा क्षमता विकासका लागि आवश्यक तालिम तथा पूँजीको व्यवस्था मिलाउने उद्देश्य रहेको छ ।

उक्त परियोजनाबाट आ.व. २०७७/७८ मा रु. ८२,७५,१९२/०४ भएको छ ।

छ) कृषि उद्यम परियोजना

एसियाली विकास बैंकको अमेरिकी डलर ५ करोड बराबरको नेपाली रुपैयाँ रु. ६,१२,६५,००,०००/- सहुलीयत कर्जा अन्तर्गत इ.स. २०२० बाट ग्रामिण उद्यम विकास लगानी परियोजना एकाचर्चा भन्नेतर्फ उच्चकृषि प्लवल्अप्लन एचयवभअत० सञ्चालन हुन गईरहेको छ । उक्त परियोजनाका लागि एसियाली विकास बैंक र नेपाल सरकार बिच २०१९ डिसेम्बर १० मा सम्झौता भइसकेको छ भने साना किसान विकास लघुवित्त वित्तीय संस्था र नेपाल सरकार बिच सहायक ऋण सम्झौता मिति २०७७/०१/०७ मा भएको छ । उक्त परियोजनाले व्यवसायीक कृषि उद्यमका लागि ५० वटा सामुहिक तथा १०० वटा व्यक्तिगत कृषि कर्जा प्रवाह गरी साना किसानहरूलाई उद्यमी बनाउने उद्देश्य लिएको छ ।

उक्त परियोजनाबाट आ.व. २०७७/७८ मा ७४ वटा व्यक्तिगत उद्यम र १० वटा समूहगत कर्जामा रु. ३७,११,८०,०००/- लगानी भएको छ ।

१७. नेपाल सरकारको सहयोगमा संचालित कार्यक्रमहरू

नेपाल सरकारबाट यस वित्तीय संस्थालाई साना किसान सहकारी अनुसरण कार्यक्रम, सीप तथा क्षमता विकास (तालिम/गोष्ठी) कार्यक्रम, सामाजिक/सामुदायिक विकास कार्यक्रम, कृषि तथा पशुपालन व्यवसाय प्रवर्द्धन कार्यक्रम, संस्थागत सुदृढिकरण र पशुधन सुरक्षण कार्यक्रमहरू सञ्चालन गर्ने प्रयोजनका लागि नेपाल सरकारको बजेट उपशीर्षक ३०५००१०१ र ३०५००१०२ मार्फत अनुदान सहयोग उपलब्ध हुँदै आएको छ । जसको सारांशहरू निम्न बमोजिम रहेका छन् ।

क) लघुविमा सहयोग कार्यक्रम (पशु बाली, स्वास्थ्य), ३०५००१०२, पशुधन सुरक्षण कार्यक्रम

(१) पशुधन सुरक्षण प्रिमियम अनुदान

वित्तीय संस्थाले पशुपालक साना किसानहरूको पशुधन क्षति न्यूनीकरणका लागि पशुधन सुरक्षण कार्यक्रमहरू संचालन गर्दै आएको छ । पशुधन सुरक्षण कार्यक्रम अन्तर्गत चालु आर्थिक वर्ष २०७७/७८ मा वित्तीय संस्थाको समन्वयमा साना किसान सहकारी संस्थाहरूले ३४ हजार ५ सय ५३ किसान परिवारका रु. ३ अर्ब ६८ करोड ४९ लाख ७४ हजार मूल्यका ९६ हजार ३ सय पशुवस्तुको सुरक्षण गरेका छन् । पशुधन सुरक्षण (पशुविमा) प्रिमियम अनुदान तर्फ आ.व. २०७७/७८ मा रु. ८ करोड ७५ लाख ६० हजार अनुदान बजेट प्राप्त भएकोमा, प्रिमियमको ५०% अनुदान तर्फ रु. ८ करोड ७५ लाख ६० हजार भुक्तानी भएको छ । प्रिमियम अनुदानमा किसानको ५०% योगदान रु. ८,८७,८२,५०९/५० भएको छ । स्थानीय स्तरको सामुदायिक पशुधन सुरक्षण समितिले नेपाल सरकारबाट प्राप्त प्रिमियम अनुदान र पशुपालकको योगदान सहितको प्रिमियम रकम परिचालन गरी उक्त रकमबाट क्षतिपूर्ति र प्राविधिक सहयोगको खर्च गरी बचेको रकमलाई कोषको रूपमा परिचालन गर्ने व्यवस्था छ ।

(२) पशुधन सुरक्षण प्रवर्द्धन कार्यक्रम

पशुधन सुरक्षण प्रवर्द्धन कार्यक्रम तर्फ ७५ कृयाकलाप सञ्चालन गर्ने गरी रु. ७४ लाख ४० हजार अनुदान बजेट प्राप्त भएकोमा, ८८ वटा प्रवर्द्धनका कृयाकलाप सम्पन्न भई रु. ७४ लाख ४० हजार नेपाल सरकारको अनुदान खर्च भएको छ । यसमा सहकारी/किसानको योगदान रु. ३,४४,८७३/६० रहेको छ । यस कार्यक्रमबाट ४३ हजार ६ सय ७ जना किसान लाभान्वित भएका छन् ।

ख) साना किसान विकास बैंक (वित्तीय संस्था) विविध (३०५००१०१)

यस अन्तर्गत ५ कृयाकलाप भएका छन् ।

(१) साना किसान सहकारी अनुसरण कार्यक्रम:

वित्तीय संस्थाले ग्रामीण क्षेत्रमा प्रभावकारी दिगो लघुवित्त सेवा प्रवाहका लागि स्थानीय संस्थागत प्रणाली विकास गर्न नवप्रवर्तनीय अभ्यासका रूपमा साना किसान सहकारी अनुसरण कार्यक्रम सञ्चालन गर्दै आएको छ । साना किसान सहकारी अनुसरण कार्यक्रम अन्तर्गत साना किसान सहकारीको लघुवित्त सेवा नपुगेका क्षेत्रका विपन्न तथा साना किसानहरूलाई सङ्गठित गरी स्थानियस्तरमा आवश्यक लघुवित्त सेवा दिन सक्षम साना किसान कृषि सहकारी संस्थाको गठन गरी दिगो र निरन्तर सेवा उपलब्ध हुने व्यवस्था मिलाइन्छ । यस कार्यक्रम अन्तर्गत आ.व. २०७७/७८ मा २५ कार्यक्रमका लागि रु. ४ करोड बजेट विनियोजन भएकोमा २७ वटा साना किसान कृषि सहकारी संस्थाहरू अनुसरण कार्यक्रम मार्फत निर्माण भई १० हजार ८०० परिवारमा सेवा विस्तार भएको छ । नेपाल सरकारबाट प्राप्त अनुदान रकम रु. ४,००,००,०००/- मध्ये रु. २,५४,३१,७८२/७८ खर्च भएको छ भने

यस शीर्षकमा प्राप्त रकम मध्ये खर्च हुन बाँकी रकम रु. १,४५,६८,२१७/२२ मात्र कृषि विकास बैंक लि., कोटेश्वर, शाखाको A/C payee चेक नं ००१६८०२३८९ बाट मिति २०७८/३/२५ मा को.ले.नि.का.भुक्तानी केन्द्र नं. ४ को नाममा फिर्ता गरिएको छ ।

२. सीप तथा क्षमता विकास (तालिम /गोष्ठी) कार्यक्रम

वित्तीय संस्थाले साना किसानहरूको क्षमता अभिवृद्धिका लागि विभिन्न किसिमका व्यवसायिक कृषि, संस्थागत सुशासन, संस्था संचालन र लेखा सम्बन्धी तालिम, कार्यक्रमको समीक्षा, रणनीति तर्जमा गोष्ठी आदि जस्ता क्षमता विकासका कार्यक्रमहरू संचालन गर्दै आएको छ । यस अन्तर्गत आर्थिक वर्ष २०७७/७८ मा ३५० वटा कार्यक्रम सञ्चालन गर्ने गरी रु. २ करोड नेपाल सरकारबाट अनुदान बजेट प्राप्त भएकोमा विश्वव्यापी कोभिड १९ का कारण स्थानीय स्तरमा कार्यक्रम हुने मुख्य समयमा लकडाउन, सटडाउन, निषेधाज्ञा आदि जारी भएतापनी जम्मा ३०६ वटा कार्यक्रम सम्पन्न भएको छ । यसमा रु. १,४४,१७,३३५/८३ नेपाल सरकारबाट प्राप्त अनुदानबाट खर्च भएको छ । साना किसान सहकारी संस्थाहरूको सहभागिता रु. १०,३४,५२७/- बराबर भई जम्मा खर्च रु. १,५४,५१,८६२/८३ भएको छ । साथै यस कार्यक्रमबाट १४ हजार ६ सय ७४ जना किसानहरू लाभान्वित भएका छन् । नेपाल सरकारबाट प्राप्त अनुदान रकम रु.२,००,००,०००/- मध्ये रु.१,४४,१७,३३५/८३ खर्च भई बाँकी रहेको रु. ५५,८२,६६४/१७ मात्र कृषि विकास बैंक लि., कोटेश्वर, शाखाको A/C payee चेक नं ००१६८०२३८९ बाट मिति २०७८/३/२५ मा को.ले.नि.का.भुक्तानी केन्द्र नं. ४ को नाममा फिर्ता गरिएको छ ।

३. सामाजिक/सामुदायिक विकास कार्यक्रम

वित्तीय संस्थाले सामाजिक/सामुदायिक विकास कार्यक्रम अन्तर्गत स्थानीयस्तरमा आवश्यक भौतिक पूर्वाधारको विकासका कार्यहरू संचालन गर्दै आएको छ । यस अन्तर्गत ग्रामीण क्षेत्रमा सुलभ शौचालय, विद्यालय मर्मत, पुलपुलेसो, कुलोमर्मत, कृषिसडक स्याहार-सम्भार, वृक्षारोपण, सामुदायिक भवन, कृषि सेवा तथा तालिम भवन, बालविकास, कृषि औजार, स्ट्रेचर व्यवस्था, सूचना प्रविधि हस्तान्तरण आदि सामाजिक/सामुदायिक विकासका कार्यक्रम सञ्चालन गर्न संस्थाहरूलाई स-सानो सहयोग उपलब्ध गराइन्छ । आ.व. २०७७/७८ मा नेपाल सरकारबाट १५० वटा सामाजिक/सामुदायिक कार्यक्रम संचालन गर्न नेपाल सरकारबाट रु. २ करोड अनुदान बजेट प्राप्त भएकोमा प्राप्त अनुदान बजेट मध्येबाट १८६ कार्यक्रममा रु. १,९९,८०,४५०/- खर्च भएको छ । यसमा, नेपाल सरकारको अनुदान बाहेक साना किसान कृषि सहकारी संस्थाहरूको सहभागिता र सहयोगी/स्थानीय निकायको सहयोग, र जनसहभागिता गरी रु.६,३२,३९,३२७/५८ योगदान रहेको छ । यस कार्यक्रमबाट २ लाख ७ हजार ८ सय ३७ साना किसानहरू लाभान्वित भएका छन् । यस शीर्षकमा प्राप्त रकम मध्ये खर्च हुन बाँकी रकम रु.१९,५५०/- मात्र कृषि विकास बैंक लि., कोटेश्वर, शाखाको A/C payee चेक नं ००१६८०२३८९ बाट मिति २०७८/३/२५ मा को.ले.नि.का.भुक्तानी केन्द्र नं. ४ को नाममा फिर्ता गरिएको छ ।

४. कृषि तथा पशुपालन व्यवसाय प्रवर्द्धन कार्यक्रम

वित्तीय संस्थाले कृषि तथा पशुपालन गर्ने साना किसानहरूको कृषि तथा पशुपालन व्यवसायको व्यवसायीकरणका लागि कृषि तथा पशुपालन प्रवर्द्धन कार्यक्रम संचालन गर्दै आएको छ । आ.व. २०७७/७८ मा नेपाल सरकारबाट ३५० वटा कार्यक्रम सञ्चालन गर्ने गरी रु. ३ करोड अनुदान प्राप्त भएकोमा ७५५ कृष्याकलाप सम्पन्न भई नेपाल सरकार अनुदान तर्फ रु. २,६१,२१,२८६/३३ खर्च भएको छ । यसमा, साना किसान सहकारी संस्था तथा किसान/उद्यमीको योगदान रु. १,८७,७४,३८२/८३ रहेको छ । यस कार्यक्रमबाट कुल ६७ हजार २ सय ३६ जना साना किसान परिवारहरू लाभान्वित भएका छन् । यस अन्तर्गत पशुपालन व्यवस्थापन तथा उपचार तालिम, कार्यक्रमको समीक्षा तथा रणनीति तर्जमा, पशु उपचार, पशु शिविर, उन्नत नश्लका ब्याडको बोका/रागा/भालेको व्यवस्था, पशु भ्याक्सिन, खोर, गोठ सुधार, प्राविधिक सेवा, टनेलका सामग्री तथा प्रचार प्रसार एवम् अध्ययन अनुसन्धान सम्बन्धि सहयोग उपलब्ध गराउने गरिएको छ । यस शीर्षकमा प्राप्त रकम रु. ३,००,००,०००/- मध्ये खर्च हुन बाँकी रकम रु.३८,७८,७९३/६७ मात्र कृषि विकास बैंक लि., कोटेश्वर, शाखाको A/C payee चेक नं ००१६८०२३८९ बाट मिति २०७८/३/२५ मा को.ले.नि.का.भुक्तानी केन्द्र नं. ४ को नाममा फिर्ता गरिएको छ ।

५. संस्थागत सुदृढीकरण कार्यक्रम

आ.व. २०७७/७८ मा तुलनात्मक रूपमा कमजोर साना किसान कृषि सहकारी संस्थाहरूको सुदृढीकरणका लागि दुर्गम सेवा (स्याटलाइट) कार्यक्रममार्फत विपन्न तथा साना किसानहरूमा व्यापकरूपले सेवा प्रवाह गर्न सामर्थ्य बनाउन कम्तीमा पनि ७० साना किसान कृषि सहकारी संस्था पहिचान गरी विशेष सुदृढीकरण कार्यक्रम सञ्चालन गरिएको छ । यसका लागि छोटो अवधिका जनशक्तिको व्यवस्था गरी स्थलगत रूपमा नै प्राविधिक सहयोगको व्यवस्था मिलाइएको थियो । जस अन्तर्गत २९० सहकारी संस्थाको सुदृढीकरण तथा क्षमता विकास सम्बन्धि कार्यक्रम सम्पन्न भएको छ । आ.व. २०७७/७८ मा यस कार्यक्रममा प्राप्त भएको अनुदान रकम रु. ३ करोड मध्ये २,२०,७२,५८१/७९ मात्र खर्च भएको छ । यसमा २ लाख ९२ हजार १ सय ७७ जना साना किसान लाभान्वित भएका छन् । यस शीर्षकमा प्राप्त रकम मध्ये खर्च हुन बाँकी रकम रु.७९,२७,४१८/२१ मात्र कृषि विकास बैंक लि., कोटेश्वर, शाखाको A/C payee चेक नं ००१६८०२३८९ बाट मिति २०७८/३/२५ मा को.ले.नि.का.भुक्तानी केन्द्र नं. ४ को नाममा फिर्ता गरिएको छ ।

अन्त्यमा साना किसान विकास बैंक वित्तीय संस्था विविध तर्फ उपरोक्त ५ वटा कार्यक्रममा ९४५ कृष्याकलापका लागि आर्थिक वर्ष २०७७/७८ मा रु.१४ करोड निकासा भएको देखिन्छ । उक्त रकममध्ये उपरोक्तानुसारका १५६४ कृष्याकलाप सम्पन्न भई कार्यक्रममा नेपाल सरकारको अनुदान सहयोग तर्फ प्राप्त रु. १४ करोड मध्ये रु. १०,८०,२३,४३६/७३ खर्च भई उपरोक्तानुसारको शीर्षकमा खर्च हुन नसकी बाँकी रहेको रु.३,१९,७६,५६३/२७ मा कृषि विकास बैंक लि.को कोटेश्वर शाखाको A/C payee चेक नं ००१६८०२३८९ बाट मिति २०७८/३/२५ मा नेपाल सरकारको राजश्व खातामा फिर्ता गरिएको छ । साना किसान विकास बैंक (वित्तीय संस्था), विविध तर्फ नेपाल सरकारको अनुदान रु. १०,८०,२३,४३६/७३ र वित्तीय संस्था, सहकारी संस्था, स्थानीय निकाय, तथा साना किसानको योगदान रु. ८,३०,४८,२३७/४१ गरी कुल जम्मा रु. १९,१०,७१,६७४/१४ बराबरीको १५६४ कृष्याकलाप सम्पन्न भएका छन् भने ५ लाख ९२ हजार ७२४ परिवार लाभान्वित भएका छन् ।

ग) पशुपालन (मासुजन्य र दुग्धजन्य) कर्जा तथा पशुधन कार्यक्रम (५०१०५१०२)

यस अन्तर्गत ५ कर्जा कार्यक्रमहरू प्राप्त भएका छन् ।

१. पशुपालन कर्जा कार्यक्रम

मासु तथा दुग्ध जन्य उत्पादन प्रवर्द्धन गर्ने उद्देश्यले नेपाल सरकारले वित्तीय संस्थालाई मासु तथा दुग्ध जन्य कर्जा उपलब्ध गराउँदै आएको छ । साना

किसानहरूलाई आकर्षित गर्नको लागि शर्तस्वरूप वित्तीय संस्थाले सहकारी संस्थालाई ५ प्रतिशतमा र सहकारी संस्थाले साना किसानलाई ९ प्रतिशतमा यस कर्जा परिचालन हुँदै आएको छ । वित्तीय संस्था स्वयम् र साभेदार संस्था मार्फत यो कर्जाको सदुपयोगिताको निरीक्षण र नियन्त्रण कार्य गर्दै आएको छ । आर्थिक वर्ष २०७७/७८ मा कुल १३ हजार ५ सय पशुपालक साना किसानलाई रु. १ (एक) अर्ब ८९ करोड पशुपालन कर्जा लगानी गर्ने लक्ष्य रहेकोमा २९ हजार ३१३ जनालाई रु. ५ अर्ब ३० करोड ८१ लाख २८ हजार कर्जा लगानी भई भौतिक लक्ष्यको तुलनामा २१७ प्रतिशत र वित्तीय लक्ष्यको तुलनामा २८१ प्रतिशत प्रगति भएको छ ।

नेपाल सरकारबाट शुरुदेखि आर्थिक वर्ष २०७७/७८ को अन्त्यसम्ममा पशुपालन कर्जा वापत कुल रु. १२ अर्ब ७८ करोड प्राप्त भएकोमा २०७८ असारमसान्त सम्मको सम्पूर्ण ब्याज र साँवा तर्फ रु. २ अर्ब ७५ करोड भुक्तानी भई साँवा रु. १० अर्ब ३ (तीन) करोड भुक्तानी गर्न बाँकी छ ।

२. तरकारी खेति कर्जा कार्यक्रम :

आर्थिक वर्ष २०७६/७७ देखि नेपाल सरकारद्वारा तरकारी खेति कर्जा कार्यक्रम अन्तर्गत आ.व. २०७७/७८ मा यस वित्तीय संस्थालाई १ हजार ५ सय साना किसानहरूलाई लगानी गर्ने गरी रु. २१ करोड ऋण सहयोग व्यवस्था भएको थियो । जसमा ३ हजार ६ सय ८५ जनालाई रु. ५८ करोड ५७ लाख ९४ हजार ऋण लगानी भई भौतिक तर्फ २४६% र वित्तीय तर्फ २७९% प्रगति हासिल भएको छ ।

नेपाल सरकारबाट शुरुदेखि आर्थिक वर्ष २०७७/७८ को अन्त्यसम्ममा तरकारी खेति कर्जा वापत कुल रु. ४२ करोड प्राप्त भएकोमा २०७८ असार मसान्त सम्मको सम्पूर्ण ब्याज भुक्तानी भई साँवा रु. ४२ करोड भुक्तानी गर्न बाँकी छ ।

३. साना तथा मझौला कृषि उद्यम व्यवसाय (ग्रामीण उद्यम) कर्जा कार्यक्रम :

परियोजना अवधिभित्र विपन्न साना किसान एवम् महिलाहरूको समेत सहभागिता हुने गरी कृषि मूल्य श्रृङ्खला प्रवर्द्धनका माध्यमबाट कम्तीमा ५५० कृषि उद्यम/व्यवसाय सञ्चालनमार्फत ४० हजार रोजगारी सृजना गर्ने लक्ष्य सहित नेपाल सरकार र एशियाली विकास बैंक बीच सन् डिसेम्बर १०, २०१९ मा ५ करोड अमेरिकी डलर राशीको ग्रामीण उद्यम लगानी परियोजना ऋण सम्झौता सम्पन्न भएको र उक्त कार्यक्रम कार्यान्वयन गर्ने सन्दर्भमा नेपाल सरकार अर्थ मन्त्रालय र यस वित्तीय संस्था बीच २०७७ वैशाख ७ गते सहायक ऋण सम्झौता सम्पन्न भएको छ । उक्त सम्झौता अनुसार आर्थिक वर्ष २०७७/७८ मा १०० व्यक्तिगत र १० सहकारी/सामूहिक परियोजना गरी कुल ११० परियोजनामा लगानी गर्ने गरी रु. ५० करोड निकासी भएकोमा ८४ परियोजनामा रु. ३३ करोड ७९ लाख ३० हजार लगानी भई भौतिक तर्फ ७६ प्रतिशत र वित्तीय तर्फ ६७ प्रतिशत प्रगति भएको छ । यो कर्जाको २०७८ असारमसान्त सम्मको सम्पूर्ण ब्याज भुक्तानी भई साँवा रु. ५० करोड भुक्तानी गर्न बाँकी छ ।

४. भुकम्प प्रभावित समुदायको लागि जीविकोपार्जन पुनरस्थापना कर्जा कार्यक्रम :

नेपाल सरकार तथा एशियाली विकास बैंक र यस वित्तीय संस्था तथा एशियाली विकास बैंक बिच २०७२ मंसिर २२ मा भएको अनुदान तथा कार्यक्रम सम्झौताका आधारमा नेपाल सरकार तथा यस वित्तीय संस्था बिच मिति २०७२ माघ १० गते भएको सहायक ऋण सम्झौता बमोजिम नेपाल सरकारबाट यस वित्तीय संस्थालाई युएस डलर ५५ लाख (५८ करोड ८५ लाख नेपाली रुपैया) राशीको “भुकम्प प्रभावित समुदायका लागि विपद् जोखिम न्यूनिकरण तथा कुल (जीविकोपार्जन) पुनरस्थापना” आयोजना अन्तर्गत कुल (जीविकोपार्जन) लघुकर्जा कार्यक्रम सञ्चालन भएको छ । भुकम्प पिडित प्रति परिवारलाई जीविकोपार्जन पुनरस्थापनाका लागि ५% ब्याजमा रु. ५० हजारसम्म कर्जा उपलब्ध गराउने व्यवस्था भएको यो कर्जा कार्यक्रम हो । प्राप्त भएको रु. ५८ करोड ८५ लाखमध्ये वित्तीय संस्थाले नेपाल सरकारलाई २०७८ असार मसान्तसम्म भुक्तानी गर्नु पर्ने रु. ३२,०८,३१,०००/- भुक्तानी गरी रु. २६,७६,६९,०००/- साँवा भुक्तानी गर्न बाँकी छ ।

५. कृषि कर्जा कार्यक्रम

कृषि विकासका लागि अन्तर्राष्ट्रिय कोष (ईडब्ल्यू) को सहयोगमा गुल्मी, अर्घाखाँची, सल्यान, प्युठान, रोल्पा, रुकुम पूर्व र रुकुम पश्चिम जिल्लामा नेपाल सरकारबाट सञ्चालित किसानका लागि उन्नत बीऊ विजन कार्यक्रम अन्तर्गत ती जिल्लामा रहेका ८३ वटा साना किसान कृषि सहकारी संस्थाहरूमार्फत कृषि कर्जा सेवा उपलब्ध गराउने गरी वित्तीय संस्थालाई रु. ८० करोड उपलब्ध भएको छ । उक्त कर्जाको वित्तीय संस्थाले नेपाल सरकारलाई २०७८ असार मसान्तसम्म भुक्तानी गर्नु पर्ने सम्पूर्ण ब्याज भुक्तानी भई साँवा तर्फ रु. ८,००,००,०००/- भुक्तानी गरी रु. ७२,००,००,०००/- साँवा भुक्तानी गर्न बाँकी छ ।

(घ) ग्रामीण स्वावलम्बन कर्जा

नेपाल सरकार, मन्त्रपरिषद्को मिति २०७५ मंसिर २४ गतेको निर्णय बमोजिम ग्रामीण स्वावलम्बन कोषलाई यस वित्तीय संस्था मार्फत सञ्चालन गर्ने निर्णय भई देहायअनुसारको कारोवार रकम मन्त्रालयबाट स्वीकृत कार्यविधि अनुरूप परिचालन गर्ने गरी मिति २०७६ असार ३१ गते नेपाल सरकार, अर्थ मन्त्रालय, नेपाल राष्ट्र बैंक र यस वित्तीय संस्था बीच त्रिपक्षीय सम्झौता भएको देखिन्छ । उक्त सम्झौता अनुसार नेपाल सरकार तर्फको रु. ६७,०८,२५,२२७/४० र नेपाल राष्ट्र बैंक तर्फको रु. ३१,४७,९०,९४९/३१ गरी कुल रु. ९८,५६,१६,१७६/७१ हस्तान्तरण भई आएकोमा २०७८ असार मसान्तसम्मको सम्पूर्ण ब्याज र साँवा तर्फ रु. ३०,३६,००,२५९/७६ भुक्तानी भई नेपाल सरकारलाई रु. ५५,५४,३१,२२९/०६ र नेपाल राष्ट्र बैंकलाई रु. ११,९८,६५,९०३/३२ गरी जम्मा रु. ६७,५२,९७,१२४/३८ कर्जा भुक्तानी गर्न बाँकी रहेकोछ ।

(ङ) सहूलियतपूर्ण कर्जा

प्रदेश सरकार, आर्थिक मामिला तथा योजना मन्त्रालय, बागमती प्रदेश, हेटौडा मकवानपुरको उत्पादन तथा रोजगारीको लागि सहूलियतपूर्ण ऋण लगानी कार्यविधि, २०७७ बमोजिम बागमती प्रदेश सरकारको ऋण सहयोगमा बागमती प्रदेश भित्र, वार्षिक ३% ब्याजदरमा ऋणी किसान/उद्यमीलाई उक्त ऋण सेवा उपलब्ध गराउने गरी आर्थिक वर्ष २०७७/७८ मा रु. ६० करोड प्राप्त भई उक्त साँवा रु. ६० करोड बागमती प्रदेश सरकारलाई भुक्तानी गर्न बाँकी छ ।

माथिका विवरण अनुसार २०७८ असार मसान्तमा नेपाल सरकारलाई भुक्तानी गर्न बाँकी विभिन्न शिर्षकका ऋणको अवस्था तपसिल बमोजिम रहेको छ :

विवरण	यस वर्ष रु
पशुपालन कर्जा	१०,०३,००,००,०००/००
तरकारी खेति कर्जा	४२,००,००,०००/००
भुकम्प प्रभावित समुदायको लागि जीविकोपार्जन पुनरस्थापना कर्जा	२६,७६,६९,०००/००
कृषि कर्जा	७२,००,००,०००/००
सहूलियतपूर्ण कर्जा (बागमती प्रदेश)	६०,००,००,०००/००
साना तथा मझौला कृषि उद्यम व्यवसाय (ग्रामीण उद्यम) कर्जा	५०,००,००,०००/००
ग्रामीण स्वावलम्बन कर्जा	५५,५४,३९,२२९/०६
जम्मा	१३,०९,३९,००,२२९/०६

१८. कोभिड १९ को असर न्यूनिकरणका प्रयासहरू

(क) कोभिड विपद न्यूनिकरण/व्यवस्थापन उप-समिति

व्यवस्थापनस्तरको एक उप-समितिमार्फत यस सम्बन्धमा आइपरेका कार्यहरूको व्यवस्थापन र समस्याहरूको निराकरणका कार्यहरू निरन्तर हुँदै आएको छ ।

(ख) वित्तीय संस्थाको साभेदार संस्थास्तरमा व्यवसाय निरन्तरता (Business continuity Guideline) दिग्दर्शनको कार्यान्वयन व्यवस्था

आर्थिक वर्ष २०७६/७७ मा साभेदार संस्थाहरूको कारोबारलाई कोभिड महामारीको बीचमा पनि निरन्तरता कसरी दिने भन्ने सम्बन्धमा व्यवसाय निरन्तरता दिग्दर्शन तयार गरी सो को कार्यान्वयनका लागि पठाइएको र कोभिड महामारीको जोखिम आर्थिक वर्ष २०७७/७८ मा समेत उक्तिकै रहेको सन्दर्भमा उक्त दिग्दर्शन अनुसार व्यवसायलाई निरन्तरता दिन अनुरोध एवम् सुभाष दिदै आएको छ ।

(ग) ब्याजदरमा संशोधन

सहूलियत प्रकृतिका विशेष कर्जा बाहेकको लघुकर्जाको ब्याजदरमा २०७७ भाद्र १ देखि १% र २०७७ असोज १ गते देखि थप २% गरी ब्याजदरमा ३% कम गरी ९.७५% कायम गरिएको । ग्रामीण उद्यम कर्जाको ब्याजदर १% कम गरी ६.५% कायम गरिएको छ ।

(घ) नेपाल राष्ट्र बैंकको निर्देशन पालना

नेपाल राष्ट्र बैंकबाट यस सम्बन्धमा भएका निर्देशनहरूको अक्षरसः पालना सम्बन्धी कार्य हुँदै आएको छ । नेपाल राष्ट्र बैंकबाट मिति २०७८ असोज ७ गतेको इजाजतपत्रप्राप्त बैंक तथा वित्तीय संस्थाको वार्षिक साधारण सभा प्रयोजनको लागि वित्तीय विवरण प्रकाशन गर्न सहमति प्रदान गर्ने तथा लाभांश स्वीकृत गर्ने सम्बन्धी कार्यविधि, २०७७ (प्रथम संशोधन सहित)मा उल्लिखित कोभिड-१९ को असर न्यूनिकरण गर्न प्रदान भएका Forbearance/relaxation सम्बन्धमा टेबल नं. १ को ढाँचामा, पुनर्कर्जा र Business Continuity कर्जाको विवरण टेबल नं. २ को ढाँचामा र सहूलियत कर्जाको विवरण टेबल नं. ३ को ढाँचामा तपसिल बमोजिम रहेको छ :

टेबल नं. १

Particulars	As of Asadh end 2078	
	No. of Customers	Amount (NRs.)
Accrued Interest Received after Asadh end 2078 till 15 Bhadra 2078	NA	NA
Additional 0.3% Loan Loss Provision created on Pass Loan Portfolio	NA	7,30,97,908.41
Extension of moratorium period of loan provided to Industry or Project under construction	NA	NA
Restructured/Rescheduled Loan with 5% Loan Loss Provision	NA	NA
Enhancement of Working Capital Loan by 20% to COVID affected borrowers	NA	NA
Enhancement of Term Loan by 10% to COVID affected borrowers	NA	NA
Expiry Date of Additional 20% Working Capital Loan (COVID Loan) extended for upto 1 year with 5% provisioning	NA	NA
Expiry Date of Additional 10% Term Loan (COVID Loan) extended for upto 1 year with 5% provisioning	NA	NA
Time Extension provided for repayment of Principal and Interest for upto two years as per clause 41 of NRB Directives 2	NA	NA

टेबल नं. २

Particulars	As of Asadh end 2078	
	No. of Customers	Amount (NRs.)
Refinance Loan	NA	NA
Business Continuity Loan	NA	NA

टेबल नं. ३

Particulars	As of Asadh end 2078	
	No. of Customers	Amount (NRs.)
Subsidized Loan	NA	NA

(ड) ग्राहक संरक्षण कोषबाट कोभिड प्रकोपबाट निधन भएकालाई नगद सहयोग

२०७८ असार मसान्तसम्ममा कोभिडका कारण निधन भएका यस वित्तीय संस्थाको कारोबारमा आवद्ध साभेदार सहकारीका सदस्य एवम् सदस्यका परिवार सदस्यका लागि निधन भएको प्रतिव्यक्तिका लागि रु. १० हजारका दरले यस वित्तीय संस्थाको ग्राहक संरक्षण कोषबाट उपलब्ध गराउने व्यवस्था गरिएको र उक्त व्यवस्थामा सम्बन्धित सहकारीहरूले आफ्नो क्षमता अनुसारको रकम थप गरी उपलब्ध गराउन सक्ने व्यवस्था भएकोमा यस वित्तीय संस्थाबाट कुल निधन भएका १००१ व्यक्तिका लागि रु. १,००,१०,०००/- (एक करोड दश हजार) सहयोग उपलब्ध गराइएको छ ।

१५. नगद लाभांश तथा बोनस शेयर वितरण सम्बन्धमा

वित्तीय संस्थाको मिति २०७८/०८/०८ मा बसेको सञ्चालक समितिको बैठकले आ.व. २०७७/७८ को मुनाफाबाट चुक्ता पुँजीको २५ प्रतिशतले हुने रु. ३१,२८,८२,७४५/५२ बराबरको बोनस शेयर र बोनस शेयरको कर प्रयोजनको लागि चुक्ता पुँजीको १.३१५७८९४७४ प्रतिशतले हुने नगद लाभांश रु. १,६४,६७,५१२/९२ गरी कुल जम्मा रु. ३२,९३,५०,२५८/४४ बराबरको मुनाफा वितरण गर्न एवं प्रदान गरिने बोनस शेयर गणना गर्दा प्रयाक्सनमा आउने अड्डलाई आगामी बर्षहरूमा क्रमशः पूर्णतः नपुगेसम्म सम्बन्धित कै नाममा संचिती राख्ने व्यवस्था सहित स्वीकृतिका लागि नेपाल राष्ट्र बैंक र यस वित्तीय संस्थाको साधारण सभामा प्रस्ताव पेश गर्ने निर्णय पारित गरेकोमा सोही अनुरूप वित्तीय विवरणमा प्रस्तुत गरिएको छ ।

अनुसूची ४.२८

संस्थापक/संस्थापक समूहका शेयरधनीले आभनो स्वामित्वमा रहेको शेयर अन्य बैंक तथा वित्तीय संस्थामा धितो राखी कर्जा लिएको विवरण
(२०७८ आषाढ मसान्त)

क्र.सं.	संस्थापक / संस्थापक समूह अर्न्तगत पर्ने शेयरधनीको नाम	संस्थापकको स्वामित्वमा कायम रहेको शेयर		कर्जा विवरण			कैफियत
		कुल कित्ता संख्या	कुल चुत्ता पूँजीको प्रतिशत	कर्जा लिएको अन्य बैंक / वित्तीय संस्थाको नाम	कर्जा रकम	धितोमा रहेको शेयर कित्ता संख्या	
१.	-	-	-	-	-	-	-
२.	-	-	-	-	-	-	-

अनुसूची ४.२९

**Comparison of Unaudited and Audited Financial Statement
As of FY 2077/78**

Rs. In'000

S.N.	Particlars	As per Unaudited Financial Statement	As per Audited Financial Statement	Variance		Reasons for Variance
				In Amount	In %	
1	Total Capital and Liabilities (1.1 to 1.7)	26,789,237.51	26,119,995.70	669,241.81	2.50	
1.1	Paid-up Capital	1,251,530.98	1,564,413.73	(312,883)	-25.00	Due to Proposed Bonus Share
1.2	Reserves and Surplus	2,326,225.13	1,959,245.19	366,979.94	15.78	Adjusted due to appropriation of Rs. 30,702.54 thousand in Staff welfare fund, Proposed Bonus Share and Dividend & other adjustments in profit
1.3	Debenture and Bond		-	-	-	
1.4	Borrowings	20,317,990.63	20,316,793.69	1,196.94	0.01	Adjustment on reconciliation
1.5	Deposits (a+b)		-	-	-	
	a. Member		-	-	-	
	b. Public		-	-	-	
1.6	Income Tax Liabilities		-	-	-	
1.7	Other Liabilities	2,893,490.76	2,279,543.09	613,947.67	21.22	Adjustment for netting off loan loss provision and with other assets, etc.
2	Assets (2.1 to 2.7)	26,789,237.51	26,119,995.69	669,241.82	2.50	
2.1	Cash & Bank Balance	1,092,292.43	385,127.49	707,164.94	64.74	Adjustment on reconciliation
2.2	Money at call and short Notice	890,150.20	1,597,782.43	(707,632.23)	(79.50)	Adjustment on reconciliation
2.3	Investments	136,850.30	136,849.20	1	0.00	
2.4	Loans & Advances	24,536,974.14	23,882,445.62	654,529	2.67	Adjustment on audit review, netting off loan loss provision
2.5	Fixed Assets	25,640.00	24,220.82	1,419.18	5.54	Adjustment on audit review

2.6	Non Banking Assets	-	-	-		
2.7	Other Assets	107,330.43	93,570.13	13,760.30	12.82	Adjustment for Deferred Tax Assets, Income Tax, etc. and netting with other liabilities.
3	Profit and Loss Account					
3.1	Interest Income	1,889,645.74	1,890,552.88	(907.14)	(0.05)	Adjustment after finalization of Bank reconciliation
3.2	Interest Expenses	672,717.80	671,811.72	906.08	0.13	Adjustment after finalization of Bank reconciliation
	A. Net Interest Income (3.1-3.2)	1,216,927.95	1,218,741.16	(1,813.21)	(0.15)	
3.3	Fees, Commission and Discount	-	-	-		
3.4	Other Operating Income	223.45	277.95	(54.50)	-24.39	Adjustment on reconciliation
3.5	Foreign Exchange Gain/Loss (Net)	-	-	-	-	
	B. Total Operating Income (A+3.3+3.4+3.5)	1,217,151.40	1,219,019.11	(1,867.71)	(0.15)	
3.6	Staff Expenses	78,874.79	80,130.12	(1,255.33)	(1.59)	Regrouping with operating expenses
3.7	Other Operating Expenses	56,114.20	55,754.61	359.59	0.64	Regrouping with staff expenses & adjustment for missed expenses and CSR Expenses
	C. Operating Profit Before Provision (B-3.6-3.7)	1,082,162.41	1,083,134.38	(971.97)	(0.09)	
3.8	Provision for Possible Losses	308,085.47	315,773.00	(7,687.54)	-2.50	Adjustment on audit review
	D. Operating Profit (C-3.8)	774,076.94	767,361.38	6,715.56	0.87	
3.9	Non Operating Income/Expenses (Net)	1,312.87	1,295.82	17.06	-	Regrouping with Other Operating Income
3.10	Write Back of Provision for Possible Loss	200,785.12	210,057.01	(9,271.89)	-4.62	Adjustment on audit review
	E. Profit from Regular Activities (D+3.9+3.10)	976,174.93	978,714.20	(2,539.27)	(0.26)	
3.11	Extraordinary Income/Expenses (Net)	-	-	-	-	
	F. Profit Before Bonus and Taxes (E+3.11)	976,174.93	978,714.20	(2,539.27)	(0.26)	
3.12	Provision for Staff Bonus	97,617.49	97,871.42	(253.93)	(0.26)	for above mentioned adjustments
3.13	Provision for Tax	263,567.23	268,402.59	(4,835.36)	(1.83)	for above mentioned adjustments
	G. Net Profit/(Loss) (F-3.12-3.13)	614,990.20	612,440.19	2,550.01	0.41	Due to above changes



Nepal Financial Reporting Standards (NFRSs)

**INDEPENDENT AUDITOR'S REPORT
TO THE SHAREHOLDERS OF SANA KISHAN BIKAS LAGHUBITTA BITTIYA
SANSTHA LIMITED**

Report on the Audit of the Financial Statements

Opinion

We have audited the accompanying financial statements of Sana Kishan Bikas Laghubitta Bittiya Sanstha Limited (Company), which comprise statement of financial position as at Ashad 31, 2078 (July 15, 2021), statement of profit or loss, statement of comprehensive income, statement of changes in equity and statement of cash flows for the year then ended and a summary of significant accounting policies and notes to the financial statements.

In our opinion, the accompanying financial statements give a true and fair view of the financial position of the Company as at Ashad 31, 2078 (July 15, 2021), its financial performance and its cash flows for the year then ended in accordance with Nepal Financial Reporting Standards (NFRSs).


Basis for Opinion

We conducted our audit in accordance with Nepal Standards on Auditing (NSAs). Our responsibilities under those standards are further described in the Auditor's Responsibilities for the audit of the Financial Statements section of our report. We are independent of the Company and we have fulfilled our other ethical responsibilities in accordance with the ICAN's Handbook of the Code of Ethics for Professional Accountants. We believe that the audit evidence we have obtained is sufficient and appropriate to provide a basis for our opinion.

Key Audit Matters

Key Audit Matters are those matters that in our professional judgment were of most significance in the audit of the financial statements of the current period. These matters were addressed in the context of our audit of the financial statements as a whole and in forming our opinion thereon and we do not provide a separate opinion on these matters. We have determined the matters described below to be the Key Audit Matters to be communicated to the shareholders.

S. N.	Key Audit Matters	Auditors Response
1	<p>Loan Loss Provision</p> <p>Ref. Note number 4.7 and accounting policies to the financial statements</p> <p>As per NRB Unified Directive 04/2077, the Company shall measure impairment loss on loans and advances at the higher of:</p> <p>a. Amount derived as per norms prescribed by Nepal Rastra Bank for loan loss provisioning; and</p> <p>b. Amount determined as per para 63 of NAS 39 adopting Incurred Loss Model</p>	<p>Our audit approach regarding verification of impairment of loans and advances included:</p> <p>a. Review of overdue status of loans and advances by obtaining data from the system and matched same with NRB 2.2 Report.</p>



	<p>As per the norms prescribed by NRB, provision at prescribed rate should be created on loans and advances based on overdue status on loans and advances as well as utilization status of the facility, status of collateral security, borrower's whereabouts etc.</p> <p>As per NAS 39 read with NFRS 9, impairment of loans and advances should be made on individual impairment basis for loans and advances that are individually significant and collective impairment basis for homogeneous groups of loans that are not considered individually significant. The impairment of loans and advances under incurred loss model require assessment of future cash flows as well as historical loss experiences of portfolios.</p> <p>Owing to above facts, the calculation of loan loss provision is regarded as Key Audit Matters.</p>	<p>b. Sample credit files were reviewed, among other things, from the perspective of utilization of loans and advances for intended purpose by way of scrutiny of financial statements, account movement etc.</p> <p>c. Grouping of homogeneous group of loans was assessed on the basis of nature and purposes of loans and data of historical loss experience in portfolios are assessed on the basis of past due data from the system as well as data of loan loss provisions of the defined group in the past.</p>
2	<p>COVID 19 First and Second Wave Impact</p> <p>The pandemic of COVID 19 has impacted profitability of the Company and its borrowers. Further, directives, notices and circulars issued by Nepal Rastra Bank granted relaxation on payment of interest and repayment of loan to Covid Impacted Borrowers and also required additional impairment charge for pass loans and advances which has significantly impacted financial performance of the Company, accordingly we considered this as Key Audit Matter.</p>	<p>We applied following procedures in respect of Covid 19 impact verification:</p> <p>a. Verification of additional loan loss provision required as per NRB circulars for those borrowers who were categorized as pass loan.</p> <p>b. Compliances of regulatory requirements regarding relaxation to impacted borrowers.</p>

Other Information

Management is responsible for other information. The other information comprises the information included in the Annual Report and Report of Board of Directors, but not included in the financial statements and our auditor's report thereon.

Our opinion on the financial statements does not cover other information and we do not express any form of assurance conclusion thereon.

Responsibilities of the Management and Those Charged with Governance for the Financial Statements

Management is responsible for the preparation and fair presentation of the financial statements in accordance with Nepal Financial Reporting Standards (NFRSs) and for such internal control as management determines is necessary to enable the preparation of financial statements that are free from material misstatement, whether due to fraud or error.

In preparing the financial statements, management is responsible for assessing the Company's ability to continue as a going concern, disclosing, as applicable matters related to going concern and



using the going concern basis of accounting unless management either intends to liquidate the Company or to cease operations or has no realistic alternative but to do so.

Those charged with governance are responsible for overseeing the Company's financial reporting process.

Auditor's Responsibilities for the Audit of the Financial Statements

Our objectives are to obtain reasonable assurance about whether the financial statements as a whole are free from material misstatement, whether due to fraud or error and to issue an auditor's report that includes our opinion. Reasonable assurance is a high level of assurance but is not a guarantee that an audit conducted in accordance with NSAs will always detect a material misstatement when it exists. Misstatements can arise from fraud or error and are considered material if individually or in the aggregate, they could reasonably be expected to influence the economic decisions of users taken on the basis of these financial statements.

As part of an audit in accordance with NSAs, we exercise professional judgment and maintain professional skepticism throughout the audit. We also:

- Identify and assess the risks of material misstatement of the financial statements, whether due to fraud or error, design and perform audit procedures responsive to those risks, and obtain audit evidence that is sufficient and appropriate to provide a basis for our opinion. The risk of not detecting a material misstatement resulting from fraud is higher than for one resulting from error, as fraud may involve collusion, forgery, intentional omissions, misrepresentations or the override of internal control.
- Obtain an understanding of internal control relevant to the audit in order to design audit procedures that are appropriate in the circumstances, but not for the purpose of expressing an opinion on the effectiveness of the Company's internal control.
- Evaluate the appropriateness of accounting policies used and the reasonableness of accounting estimates and related disclosures made by management.
- Conclude on the appropriateness of management's use of the going concern basis of accounting and based on the audit evidence obtained, whether a material uncertainty exists related to events or conditions that may cast significant doubt on the Company's ability to continue as a going concern. If we conclude that a material uncertainty exists, we are required to draw attention in our auditor's report to the related disclosures in the financial statements or, if such disclosures are inadequate to modify our opinion. Our conclusions are based on the audit evidence obtained up to the date of our auditor's report. However, future events or conditions may cause the Company to cease to continue as a going concern.
- Evaluate the overall presentation, structure and content of the financial statements including the disclosures, and whether the financial statements represent the underlying transactions and events in a manner that achieves fair presentation.

We communicate with those charged with governance regarding among other matters, the planned scope and timing of the audit and significant audit findings including any significant deficiencies in internal control that we identify during our audit.

From the matters communicated with those charged with governance, we determine those matters that were of most significance in the audit of the financial statement of the current period and are therefore the key audit matters. We describe these matters in our auditor's report unless law and





regulation precludes public disclosure about the matter or when, extremely rare circumstances, we determine that a matter should not be communicated in our audit report because the adverse consequences of doing so would reasonably be expected to outweigh the public interest benefits of such communications.

Report on Other Legal and Regulatory Requirements

On the basis of our examination, we further report that:

- 1) We have obtained satisfactory information and explanations asked for, which to the best of our knowledge and belief were necessary for the purpose of our audit.
- 2) The financial statements which include statement of financial position as at Ashad 31, 2078, the statement of profit or loss, statement of cash flows, statement of changes in equity for the year then ended, a summary of significant accounting policies and notes to the financial statements are prepared in all material respect as per the procedure and format prescribed by Nepal Rastra Bank and in agreement with the books of accounts maintained by the Company and proper books of account as required by the law have been kept.
- 3) The capital fund, risk bearing fund and the provision for possible impairment of assets of the Company are adequate as per the Directives issued by Nepal Rastra Bank.
- 4) The returns received from the branch offices of the Company, though all the statements are independently not audited, were adequate for the purpose of the audit.
- 5) We did not come across cases of accounting related fraud and the cases where the board of directors or any director or any office bearer of the Company has acted contrary to the provisions of law or caused loss or damage to the Company or committed any misappropriation of its funds.
- 6) To the best of our information and according to the explanations given to us, in the course of our audit, we observed that the business of the Company was conducted satisfactorily, and the Company's transactions were found to be within the scope of its authority.


CA. Khagendra Bhattarai
For Khagendra & Associates
Chartered Accountants
UDIN: 211126CA00138GxEQz



Date: November 24, 2021
Place: Baneshwor, Kathmandu

Sana Kisan Bikas Laghubitta Bittiya Sanstha Ltd.

Statement of Financial Position

As on 31st Ashad 2078

Particular	Notes	31st Ashad 2078	31st Ashad 2077 Restated	31st Ashad 2076 Restated
Cash & Cash Equivalent	4.1	1,858,949,877.82	2,448,639,756.02	1,403,981,366.53
Statutory Balances and Due from Nepal Rastra Bank	4.2	123,960,046.37	121,380,526.37	90,000,000.00
Placement with Banks & Financial Institutions	4.3	-	-	-
Derivative Financial Instruments	4.4	-	-	-
Other Trading Assets	4.5	-	-	-
Loan and Advances to MFIs & Cooperatives	4.6	23,882,445,622.21	20,823,480,671.65	20,154,655,843.34
Loan & advances to customers	4.7	32,042,601.54	27,755,028.96	21,718,528.51
Investment Securities	4.8	141,424,161.00	891,553,746.00	191,879,064.00
Current Tax Assets	4.9	9,266,844.92	2,044,960.37	6,538,905.79
Investment Property	4.10	-	-	-
Property and Equipment	4.11	17,712,750.46	13,793,957.20	14,297,835.70
Goodwill and Intangible assets	4.12	1,002,671.60	860,631.60	393,920.00
Deferred tax assets	4.13	21,380,694.99	18,722,022.16	14,137,438.36
Other assets	4.14	38,443,621.98	38,028,363.27	44,938,539.88
Total Assets		26,126,628,893.16	24,386,259,663.63	21,942,541,442.14
Liabilities				
Due to Bank & Financial Institutions	4.15	7,103,166,638.53	8,291,901,242.80	8,996,510,590.18
Due to Nepal Rastra Bank	4.16	120,526,835.32	1,744,796.00	2,828,660.00
Derivative Financial Instrument	4.17	-	-	-
Deposits from Customers	4.18	-	-	-
Borrowing	4.19	13,093,100,221.06	11,080,597,044.05	8,651,001,000.00
Current Tax Liabilities	4.9	-	-	-
Provisions	4.20	-	-	-
Deferred Tax Liabilities	4.13	-	-	-
Other liabilities	4.21	2,288,716,861.41	2,071,355,359.69	1,868,850,983.34
Debt Securities Issued	4.22	-	-	-
Subordinated Liabilities	4.23	-	-	-
Total Liabilities		22,605,510,556.32	21,445,598,442.54	19,519,191,233.52
Equity				
Share Capital	4.24	1,251,530,982.08	1,000,229,425.66	786,034,912.11
Share Premium		18,269,713.60		
Retained Earnings		789,071,158.63	719,416,173.98	604,334,182.91
Reserves	4.25	1,462,246,482.53	1,221,015,621.45	1,032,981,113.60
Total Equity		3,521,118,336.84	2,940,661,221.08	2,423,350,208.62
Total Liabilities & Equity		26,126,628,893.16	24,386,259,663.62	21,942,541,442.14
Contingent Liabilities and Commitment	4.26	-	-	-
Net assets value per share		281.34	294.00	308.30

Accompanying notes are integral part of these financial statements

As per our report of even date

CA. Mandipa Dahal
Senior Manager
Finance & HR Division

Dr. Nav Raj Simkhada
Deputy CEO

Dr. Shiv Ram Prasad Koirala
CEO

Khem Bahadur Pathak
Chairman

CA. Khagendra Bhattarai
For Khagendra & Associates
Chartered Accountants

Umesh Lamsal
Director

Rabindra Yadav
Director

Bhupesh Chhatkuli
Director

Pratap Subedi
Director

Chadani Dhakal
Director

Mahendra Prasad Shrestha
Director

Date: 2078/08/08

Place: Kathmandu

Sana Kisan Bikas Laghubitta Bittiya Sanstha Ltd.

Statement of Profit or Loss

For the period from 1st Shrawan 2077 to 31st Ashad 2078

Particular	Notes	31st Ashad 2078	31st Ashad 2077 Restated
Interest Income	4.27	1,889,138,949.73	2,267,999,466.00
Interest Expense	4.28	(671,811,716.83)	(1,124,543,452.78)
Net Interest Income		1,217,327,232.90	1,143,456,013.22
Fees & Commission Income	4.29	-	-
Fees & Commission Expense	4.30	-	-
Net Fee & Commission Income		-	-
Net Interest, Fee & Commission Income		1,217,327,232.90	1,143,456,013.22
Net Trading Income	4.31	-	-
Other Operating Income	4.32	423,242.79	661,710.54
Total Operating Income		1,217,750,475.69	1,144,117,723.76
Impairment (Charge)/ reversal for loans & other losses	4.33	(105,715,993.50)	(123,533,681.97)
Net Operating Income		1,112,034,482.19	1,020,584,041.79
Personnel Expenses	4.34	(187,496,857.03)	(169,785,390.26)
Other Operating expenses	4.35	(50,357,130.04)	(47,134,088.21)
Depreciation & Amortization	4.36	(6,641,242.98)	(5,753,348.15)
Operating Profit		867,539,252.14	797,911,215.17
Non Operating Income	4.37	1,003,414.34	721,807.29
Non Operating Expense	4.38	-	-
Profit before Income Tax		868,542,666.47	798,633,022.46
Income Tax Expense	4.39	(265,430,824.28)	(239,484,682.74)
Current tax		(270,406,162.50)	(242,606,075.04)
Deferred tax		4,975,338.23	3,121,392.30
Profit for the year		603,111,842.20	559,148,339.72
Profit attribute to:			
Equity holder of the Financial Institution		603,111,842.20	559,148,339.72
Profit for the year		603,111,842.20	559,148,339.72
Earnings per share			
Basis EPS		48.19	55.90
Diluted EPS		48.19	55.90

Accompanying notes are integral part of these financial statements

As per our report of even date

CA. Mandipa Dahal
Senior Manager
Finance & HR Division

Dr. Nav Raj Simkhada
Deputy CEO

Dr. Shiv Ram Prasad Koirala
CEO

Khem Bahadur Pathak
Chairman

CA. Khagendra Bhattarai
For Khagendra & Associates
Chartered Accountants

Umesh Lamsal
Director

Rabindra Yadav
Director

Bhupesh Chhatkuli
Director

Pratap Subedi
Director

Chadani Dhakal
Director

Mahendra Prasad Shrestha
Director

Date: 2078/08/08

Place: Kathmandu

Sana Kisan Bikas Laghubitta Bittiya Sanstha Ltd.

Statement of Comprehensive Income

For the period from 1st Shrawan 2077 to 31st Ashad 2078

Particular	Notes	31st Ashad 2078	31st Ashad 2077 Restated
Net profit for the year		603,111,842.20	559,148,339.72
Other comprehensive income			
a) Items that will not be reclassified to profit or loss			
Gains/(losses) from investments in equity instruments measured at fair value		4,192,415.00	(325,318.00)
Gains/(losses) on Revaluation			
Actuarial gains/(losses) on defined benefit plans		3,529,803.00	(4,551,987.00)
Income tax relating to above items		(2,316,665.40)	1,463,191.50
Net other comprehensive income that will not be reclassified to profit or loss		5,405,552.60	(3,414,113.50)
b) Items that are or may be reclassified to profit or loss			
Gains/(losses) on cash flow hedge			
Exchange gains/(losses) (arising from translating financial assets of foreign operation)			
Income tax relating to above items			
Reclassify to profit or loss			
Net other comprehensive income that are or may be reclassified to profit or loss			
Other comprehensive income for the year, net of income tax		5,405,552.60	(3,414,113.50)
Total Comprehensive income for the year		608,517,394.80	555,734,226.22
Total comprehensive income for the period		608,517,394.80	555,734,226.22

Accompanying notes are integral part of these financial statements

As per our report of even date

CA. Mandipa Dahal
Senior Manager
Finance & HR Division

Dr. Nav Raj Simkhada
Deputy CEO

Dr. Shiv Ram Prasad Koirala
CEO

Khem Bahadur Pathak
Chairman

CA. Khagendra Bhattarai
For Khagendra & Associates
Chartered Accountants

Umesh Lamsal
Director

Rabindra Yadav
Director

Bhupesh Chhatkuli
Director

Pratap Subedi
Director

Chadani Dhakal
Director

Mahendra Prasad Shrestha
Director

Date: 2078/08/08

Place: Kathmandu

Sana Kisan Bikas Laghubitta Bittiya Sanstha Ltd.

Statement of Cash Flows

For the period from 1st Shrawan 2077 to 31st Ashad 2078

Particular	Notes	31st Ashad 2078	31st Ashad 2077 Restated
Cash flow from operating activities			
Interest received		1,816,300,497.06	2,172,237,266.80
Fees and other income received			
Dividend received			-
Receipts from other operating activities		277,954.35	695,710.54
Interest paid		(671,811,716.83)	(1,124,543,452.78)
Commission and fees paid			
Cash payment to employees		(73,166,831.88)	(70,008,278.15)
Other expense paid		(166,479,004.34)	(142,048,949.12)
Operating cash flows before changes in operating assets and liabilities		905,120,898.36	836,332,297.29
(Increase)/Decrease in operating assets		(2,473,026,581.79)	(1,889,605,222.90)
Due from Nepal Rastra Bank		-	-
Placement with bank and financial institutions		699,152,393.81	(977,023,856.95)
Other trading assets			
Loan and advances to bank and financial institutions		(3,164,680,944.06)	(915,233,064.22)
Loans and advances to customers		8,836,213.50	5,618,965.36
Other assets		(16,334,245.04)	(2,967,267.09)
Increase/(Decrease) in operating liabilities		1,135,485,997.52	1,890,003,909.17
Due to bank and financial institutions		(1,188,734,604.27)	(704,609,347.38)
Due to Nepal Rastra Bank		118,782,039.32	(1,083,864.00)
Deposit from customers			
Borrowings		2,012,503,177.01	2,429,596,044.05
Other liabilities		192,935,385.46	166,101,076.50
Net cash flow from operating activities before tax paid		(432,419,685.91)	836,730,983.56
Income taxes paid		(277,669,067.45)	(238,112,129.62)
Net cash flow from operating activities		(710,088,753.36)	598,618,853.94
Cash flow from investing activities			
Purchase of investment securities		754,322,000.00	(700,000,000.00)
Receipts from sale of investment securities			
Purchase of property and equipment		(10,041,044.98)	(5,113,177.58)
Receipt from the sale of property and equipment			
Purchase of intangible assets		(113,000.00)	
Receipt from the sale of intangible assets			
Purchase of investment properties			
Receipt from the sale of investment properties			
Interest received		74,252,381.69	92,509,962.35
Dividend received		145,288.44	-
Net cash flow from investing activities		818,565,625.15	(612,603,215.23)
Cash flow from financing activities			
Receipt from issue of debt securities			
Repayment of debt securities			
Receipt from issue of subordinated liabilities			
Repayment of subordinated liabilities			
Receipt from issue of shares		1,244,200.00	
Dividends paid			
Interest paid			
Other receipt/payment		2,320,963.82	112,999,419.77
Net cash flow from financing activities		3,565,163.82	112,999,419.77
Net increase (decrease) in cash and cash equivalents		112,042,035.61	99,015,058.48
Cash and cash equivalents at Shrawan 1, 2077		273,085,453.89	174,070,394.98
Effect of exchange rate fluctuations on cash and cash equivalents held			
Cash and cash equivalents at Ashad end 2078		385,127,489.50	273,085,453.89

Accompanying notes are integral part of these financial statements

As per our report of even date

CA. Mandipa Dahal
Senior Manager
Finance & HR Division

Dr. Nav Raj Simkhada
Deputy CEO

Dr. Shiv Ram Prasad Koirala
CEO

Khem Bahadur Pathak
Chairman

CA. Khagendra Bhattarai
For Khagendra & Associates
Chartered Accountants

Umesh Lamsal
Director

Rabindra Yadav
Director

Bhupesh Chhatkuli
Director

Pratap Subedi
Director

Chadani Dhakal
Director

Mahendra Prasad Shrestha
Director

Date: 2078/08/08

Place: Kathmandu

Sana Kisan Bikas Laghubitta Bittiya Sanstha Ltd.

Statement of Changes in Equity

For the period from 1st Shrawan 2077 to 31st Ashad 2078

Particulars	Share Capital	Share Premium	General Reserve	Exchange Equalization Reserve	Regulatory Reserve	Fair Value Reserve	Revaluation Reserve	Retained Earning	Other Reserve	Total
Balance at Shrawan 1, 2076	1,000,229,425.66		386,153,409.77					400,306,373.87	640,615,712.15	2,427,304,921.45
Adjustment/Restatement										
Change in Valuation of Share						707,864.00				707,864.00
Change in Valuation of Employee Benefits								(17,543,499.00)		(17,543,499.00)
Reverse of Bonus Share	(214,194,513.55)							214,194,513.55		
Reverse of Cash Dividend								11,273,395.45		11,273,395.45
Depreciation								(3,058,855.68)	(2,021,580.02)	(5,080,435.70)
Deferred tax income/(Liabilities)								6,687,962.42		6,687,962.42
Transfer To regulatory Reserve					7,525,707.70			(7,525,707.70)		
Adjusted/Restated balance at Shrawan 1, 2076	786,034,912.11		386,153,409.77		7,525,707.70	707,864.00		604,334,182.91	638,594,132.13	2,423,350,208.62
Comprehensive income for the year										
Profit for the year								559,148,339.72		559,148,339.72
Other comprehensive income, net of tax										
Gains/(losses) from investments in equity instruments measured at fair value						(227,722.60)				(227,722.60)
Gains/(losses) on revaluation										
Actuarial gains/(losses) on defined benefit plans										
Gains/(losses) on cash flow hedge										
Exchange gains/(losses) (arising from translating financial assets of foreign operation)										
Total comprehensive income for the year						227,722.60		559,148,339.72	(3,186,390.90)	555,734,226.22
Transfer From CSR Fund								2,060,000.00	(2,060,000.00)	
Fixed Assets received on grant during the year (net of depreciation charge)									661,074.43	661,074.43
Transfer to General reserve during the year			111,243,570.90					(111,243,570.90)		
Client Protection Fund								(21,355,274.74)	21,355,274.74	
CSR Fund								(21,355,274.74)	21,355,274.74	
Institutional Strengthen Fund								(12,911,235.97)	12,911,235.97	
Reconstruction Fund								(16,686,535.64)	16,686,535.64	
Transfer To Employee Welfare Fund								(27,810,892.73)		(27,810,892.73)
Transfer To Regulatory Reserve					9,295,654.92			(9,295,654.92)		
Transactions with owners, directly recognised in equity										
Share issued										
Share based payments										
Dividends to equity holders										
Bonus shares issued	214,194,513.55							(214,194,513.55)		

Particulars	Share Capital	Share Premium	General Reserve	Exchange Reserve	Regulatory Reserve	Fair Value Reserve	Revaluation Reserve	Retained Earning	Other Reserve	Total
Cash dividend paid								(11,273,395.45)		(11,273,395.45)
Other										
Total contributions by and distributions										
Balance at Ashad end 2077	1,000,229,425.66		497,396,980.67		6,821,362.62	480,141.40		719,416,173.98	706,317,136.75	2,940,661,221.08
Balance at Shirawan 1, 2077	1,000,229,425.66		497,396,980.67		6,821,362.62	480,141.40		719,416,173.98	706,317,136.75	2,940,661,221.08
Comprehensive income for the year										
Profit for the year								603,111,842.20		603,111,842.20
Other comprehensive income, net of tax										
Gains/(losses) from investments in equity instruments measured at fair value						2,934,690.50				2,934,690.50
Gains/(losses) on revaluation										
Actuarial gains/(losses) on defined benefit plans										
Gains/(losses) on cash flow hedge										
Exchange gains/(losses) (arising from translating financial assets of foreign operation)									2,470,862.10	2,470,862.10
Total comprehensive income for the year						2,934,690.50		603,111,842.20	2,470,862.10	608,517,394.80
Transfer From CSR Fund								10,239,726.23	(10,239,726.23)	
Fixed Assets received on grant during the year (net of depreciation charge)										
Transfer to General reserve during the year			162,010,071.15					(162,010,071.15)		
Client Protection Fund									25,885,417.51	
CSR Fund									6,124,402.01	
Institutional Strengthen Fund									29,234,200.55	
Reconstruction Fund									18,373,206.02	
Transfer To RSRF Loan Loss Provision Reserve									9,271,892.62	
Transfer To Employee Welfare Fund									(30,622,010.03)	(30,622,010.03)
Transfer To Regulatory Reserve									1,042,886.04	
Expenditure from Client Protection Fund									(7,586,852.67)	(7,586,852.67)
Transactions with owners, directly recognised in equity										
Share issued	1,244,200.00	18,269,713.60								19,513,913.60
Share based payments										
Dividends to equity holders										
Bonus shares issued	250,057,356.42							(250,057,356.42)		
Cash dividend paid								(13,160,913.50)		(13,160,913.50)
Other										
Total contributions by and distributions										
Balance at Ashad end 2078	1,251,530,982.08	18,269,713.60	659,407,051.82		15,778,476.59	3,414,831.90		789,071,158.63	783,646,122.23	3,521,118,336.84

As per our report of even date

Accompanying notes are integral part of these financial statements

CA. Mandipa Dahal Senior Manager Finance & HR Division	Dr. Nav Raj Simkhada Deputy CEO	Dr. Shiv Ram Prasad Koirala CEO	Khem Bahadur Pathak Chairman	CA. Khagendra Bhattarai For Khagendra & Associates Chartered Accountants
Umesh Lamsal Director	Rabindra Yadav Director	Bhupesh Chhatkuli Director	Pratap Subedi Director	Chadani Dhakal Director
Mahendra Prasad Shrestha Director				

 Date: 2078/08/08
 Place: Kathmandu

Sana Kisan Bikas Laghubitta Bittiya Sanstha Ltd.

Statement of Changes in Other Equity

For the period from 1st Shrawan 2077 to 31st Ashad 2078

Particulars	Capital Reserve	Deferred Tax Reserve	Client Protection Fund	Corporate Social Responsibility Fund	Actuarial Reserve	Loan Amortization Fund	Replication Fund	Institutional Strengthening Fund	Rural Self Reliance Fund	Reconstruction Fund	Remittance Risk Fund	Investment Adjustment Reserve	Total
Balance at Shrawan 1, 2076	268,526,243.20	6,611,730.66	55,677,616.10	11,733,391.22		103,661,613.00	10,509,554.00	125,202,626.75		58,408,103.55	274,833.67	10,000.00	640,615,712.15
Adjustment/Restatement	(2,021,580.02)												(2,021,580.02)
Adjusted/Restated balance at Shrawan 1, 2076	266,504,663.18	6,611,730.66	55,677,616.10	11,733,391.22		103,661,613.00	10,509,554.00	125,202,626.75		58,408,103.55	274,833.67	10,000.00	638,594,132.13
Fixed Assets received on Grant	1,443,930.96												1,443,930.96
Transfer from OCI					(3,186,390.90)								(3,186,390.90)
Less: Depreciation/write off of grant assets	(782,856.53)												(782,856.53)
Transfer from retained earnings during the year			21,355,274.74	21,355,274.74				12,911,235.97		16,686,535.64			72,308,321.09
Transfer to retained earnings during the year				(2,060,000.00)									(2,060,000.00)
Balance at Ashad end 2077	267,165,737.61	6,611,730.66	77,032,890.84	31,028,665.96	(3,186,390.90)	103,661,613.00	10,509,554.00	138,113,862.72		75,094,639.19	274,833.67	10,000.00	706,317,136.75
Balance at Shrawan 1, 2077	267,165,737.61	6,611,730.66	77,032,890.84	31,028,665.96	(3,186,390.90)	103,661,613.00	10,509,554.00	138,113,862.72		75,094,639.19	274,833.67	10,000.00	706,317,136.75
Fixed Assets received on Grant	4,798,997.90												4,798,997.90
Less: Depreciation/write off of grant assets	(1,003,414.34)												(1,003,414.34)
Transfer from OCI													2,470,862.10
Transfer from retained earnings during the year			25,885,417.51	6,124,402.01				29,234,200.55	9,271,892.62	18,373,206.02			88,889,118.71
Expenditure from Fund during the year			(7,586,852.67)										(7,586,852.67)
Transfer to retained earnings during the year				(10,239,726.23)									(10,239,726.23)
Balance at Ashad end 2078	270,961,321.17	6,611,730.66	95,331,455.68	26,913,341.74	(715,528.80)	103,661,613.00	10,509,554.00	167,348,063.27	9,271,892.62	93,467,845.21	274,833.67	10,000.00	783,646,122.23

As per our report of even date

Accompanying notes are integral part of these financial statements

CA. Mandipa Dahal Senior Manager Finance & HR Division	Dr. Nav Raj Simkhada Deputy CEO	Dr. Shiv Ram Prasad Koirala CEO	Khem Bahadur Pathak Chairman	CA. Khagendra Bhattarai For Khagendra & Associates Chartered Accountants
---	---	---	--	---

Umesh Lamsal Director	Rabindra Yadav Director	Bhupesh Chhatkuli Director	Pratap Subedi Director	Chadani Dhakal Director	Mahendra Prasad Shrestha Director
---------------------------------	-----------------------------------	--------------------------------------	----------------------------------	-----------------------------------	---

Date: 2078/08/08
Place: Kathmandu

Sana Kisan Bikas Laghubitta Bittiya Sanstha Ltd.

Statement of Distributable Profit or Loss

For the period from 1st Shrawan 2077 to 31st Ashad 2078

(As Per NRB Regulation)

Particular	31st Ashad 2078	31st Ashad 2077 Restated
Net Profit or (loss) as per Statement of Profit or Loss	603,111,842.20	559,148,339.72
Appropriations:		
a. General Reserve	(162,010,071.15)	(111,243,570.90)
b. Foreign exchange fluctuation fund		
c. Capital redemption reserve		
d. Corporate Social Responsibility fund	(6,124,402.01)	(21,355,274.74)
e. Employees Training Fund		
f. Client Protection fund	(25,885,417.51)	(21,355,274.74)
j. Other		
Staff Welfare Fund	(30,622,010.03)	(27,810,892.73)
RSRF Loan Loss Provision Reserve	(9,271,892.62)	
Institutional Strengthening Fund	(29,234,200.55)	(12,911,235.97)
Reconstruction Fund	(18,373,206.02)	(16,686,535.64)
Refund From CSR	10,239,726.23	2,060,000.00
Profit or (loss) before regulatory adjustment	331,830,368.54	349,845,555.00
Regulatory adjustment		
a. Interest receivable (-)/previous accrued interest received (+)	1,230,696.77	(1,524,680.23)
b. Short loan loss provision in accounts (-)/reversal (+)		
c. Short provision for possible losses on investment (-)/reversal (+)		
d. Short loan loss provision on Non Banking Assets (-)/reversal (+)		
e. Deferred tax assets recognized (-)/ reversal (+)	(2,658,672.83)	(4,584,583.80)
f. Goodwill recognized (-)/ impairment of Goodwill (+)		
g. Bargain purchase gain recognized (-)/reversal (+)		
h. Actuarial loss recognized (-)/reversal (+)	2,470,862.10	(3,186,390.90)
i. Other (+/-)	-	-
J.Profit Brought Forward From Previous Period	719,416,173.98	604,334,182.91
k. Previous year's declared dividend distributed this year (Share + Cash)	(263,218,269.92)	(225,467,909.00)
Distributable Profit or Loss	789,071,158.63	719,416,173.98

Accompanying notes are integral part of these financial statements

As per our report of even date

CA. Mandipa Dahal
Senior Manager
Finance & HR Division

Dr. Nav Raj Simkhada
Deputy CEO

Dr. Shiv Ram Prasad Koirala
CEO

Khem Bahadur Pathak
Chairman

CA. Khagendra Bhattarai
For Khagendra & Associates
Chartered Accountants

Umesh Lamsal
Director

Rabindra Yadav
Director

Bhupesh Chhatkuli
Director

Pratap Subedi
Director

Chadani Dhakal
Director

Mahendra Prasad Shrestha
Director

Date: 2078/08/08
Place: Kathmandu

Sana Kisan Bikas Laghubitta Bittiya Sanstha Limited

Notes to the Financial Statements

For the Year Ended 31st Ashadh 2078 (15th July, 2021)

1. REPORTING ENTITY

Sana Kisan Bikas Laghubitta Bittiya Sanstha Limited (SKBBL / Microfinance/ the Company) was registered at Office of Company Registrar as Public Limited Company on 2058/03/22 with registration number of 105635/057/058. Sana Kisan Bikas Laghubitta Bittiya Sanstha Limited (SKBBL) or “the Microfinance” or “the Company”) obtained license from Nepal Rastra Bank as ‘D’ class national level financial institution for working as a major wholesale lending microfinance institution. SKBBL provides wholesale credit and technical support services to Small Farmers Cooperatives (SFACLs) and other cooperatives. It provides various development programs to ensure access to microfinance services for the poor and small farmers across the country.

SKBBL operates its business from its corporate office at Babarmahal, Kathmandu. It has 11 area offices spread across Nepal. The Microfinance is listed in Nepal Stock Exchange and is trading under the code SKBBL.

Authorized capital and Issued Capital of SKBBL is NPR 1,251,530,982.08 (Shares of NPR 100 each) and Paid-up capital is also NPR 1,251,530,982.08 (shares of NPR 100 each). The shareholder composition of the microfinance (as of 2078-03-31) is presented in Note 4.24.

2. BASIS OF PREPARATION

The principal accounting policies applied in the preparation of these financial statements are set out below. These policies have been consistently applied to all the years presented including the presentation of the Opening NFRS Statement of Financial Position as at 31st Ashad 2076 unless specified.

The financial statements comprise the Statement of Financial Position, Statement of Profit or Loss and Statement of Other Comprehensive Income shown in two separate statements, the Statement of Changes in Equity, the Statement of Cash Flows and the Notes to the Accounts. The significant accounting policies

applied in the preparation of financial statements are set out below in point number 3. These policies are consistently applied to all the years presented, except for the changes in accounting policies disclosed specifically.

2.1 Statement of Compliance

The financial statements have been prepared in accordance with Nepal Financial Reporting Standards (NFRS) as adopted by the Accounting Standards Board (ASB) – Nepal. The financial statements have been prepared on the going concern basis.

These financial statements for the year ended 31 Asadh, 2078 are the first time the company has prepared its financial statements under NFRS. For all periods upto and including the year ended 31 Asadh, 2077, the company prepared its financial statements in accordance with earlier issued Nepal Accounting Standards and Nepal Rastra Bank’s Directives to D Class Microfinances (hereinafter referred to as ‘Previous GAAP’) used for its statutory reporting requirement in Nepal immediately before adopting NFRS. The financial statements for the year ended 31 Asadh 2077 and the Opening Statement of Financial Position as at 31st Ashad 2076 have been restated in accordance with NFRS for comparative information. Reconciliations and explanations of the effect of the transition from Previous GAAP to NFRS on the company’s Statement of Financial Position, Statement of Profit or Loss, Statement of Total Comprehensive Income, Statement of Changes in Equity and Statement of Cash Flows are provided in Note 5.

The financial statement comprises the Statement of Financial Position, Statement of Profit or Loss, Statement of Total Comprehensive Income, Statement of Changes in Equity and Statement of Cash Flows and Notes comprising summary of significant accounting policy and other explanatory notes. The significant accounting policies applied in the preparation of financial statements are set

out below in point number 3. These policies are consistently applied to all the years presented, except for the changes in accounting policies disclosed specifically. SKBBL presents its statement of financial position broadly in order of liquidity, an analysis regarding recovery or settlement within twelve months after the reporting date (current) and more than twelve months after the reporting date (non-current) is presented in the respective notes.

2.2 Reporting Period and Approval of financial statements

Reporting Period is a period from the first day of Shrawan (mid-July) of any year to the last day of Ashadh (mid-July) of the next year as per Nepalese calendar.

The current year period refers to 1st Shrawan 2077 to 31st Ashadh 2078 as per Nepalese Calendar corresponding to 16th July 2020 to 15th July 2021 as per English Calendar and corresponding previous year period is 1st Shrawan 2076 to 31st Ashadh 2077 as per Nepalese Calendar corresponding to 17th July 2019 to 15th July 2020 as per English Calendar.

Relevant Financial Statement	Nepalese Calendar Date/ Period	English Calendar Date/ Period
Opening NFRS SFP* date	2076/03/31	16-Jul-2019
Previous year SFP date	2077/03/31	15-Jul-2020
Previous year reporting period	2076/04/01 – 2077/03/31	17-Jul-2019 – 15-Jul-2020
First NFRS SFP date	2078/03/31	15-Jul-2021
First NFRS reporting period	2077/04/01 – 2078/03/31	16-Jul-2020 – 15-Jul-2021

Accompanied financial statements have been adopted by the Board of Directors on its meeting no 426 and have been recommended for approval by shareholders in the Annual General Meeting. SKBBL prepared its financial statements in accordance with the requirements of Nepal Financial Reporting Standards.

2.3 Functional and presentation currency

The financial statements are presented in Nepalese Currency (NPR) (rounded to the nearest paisa unless otherwise stated), which is the company's functional currency. SKBBL determines the functional currency and items included in the financial statements are measured using that functional currency.

2.4 Use of Estimates, assumptions and judgments

The preparation of SKBBL's financial statements

requires management to make judgements, estimates and assumptions that affect the reported amount of revenues, expenses, assets and liabilities, and the accompanying disclosures, as well as the disclosure of contingent liabilities. Management believes that the estimates used in the preparation of the financial statements are prudent and reasonable estimates and underlying assumptions are reviewed on an ongoing basis.

Information about assumptions, estimates and judgement used in preparation of financial statements for 2077/78 that have a significant risk of resulting in a material adjustment within the next financial year are:

- Key assumptions used in discounted cash flow projections.
- Measurement of defined benefit obligations.
- Provisions, commitments and contingencies.
- Determination of net realizable value.
- Determination of useful life of the property, plants and equipment.
- Assessment of SKBBL's ability to continue as going concern.
- Determination of fair value of financial instruments; and property and equipment.
- Impairment of financial and non-financial assets.
- Assessment of current as well as deferred tax.

2.5 Changes in Accounting policies

SKBBL has consistently applied the accounting policies to all periods presented in these financial statements except for new or revised statements and interpretations implemented during the year. The nature and effect of new standards and interpretations are discussed in note that follows.

2.6 New reporting standards in issue but not yet effective

A number of new standards and amendments to the existing standards and interpretations have been issued by IASB- after the pronouncements of NFRS with varying effective dates. Those become applicable when ASB Nepal incorporates them within NFRS. The standards and interpretations that are issued, but not yet effective, up to the date of issuance of SKBBL's financial statements are disclosed below. SKBBL intends to adopt these standards, if applicable, when they become effective.

NFRS 14 Regulatory Deferral Accounts, NFRS 15

Revenue from Contracts with Customers, NFRS 16 Leases has been issued but is not effective until current period.

2.7 New Standard and Interpretation not adopted

The financial statement is prepared in compliance with all the standards that are issued and adopted by Accounting Standard Board of Nepal except NFRS 9 in respect of Expected Credit Loss Model.

2.8 Discounting

Discounting has been applied where assets and liabilities are non-current where the impact of the discounting is material.

3. SIGNIFICANT ACCOUNTING POLICIES

The principal accounting policies applied by SKBBL in the preparation of these financial statements are presented below. These policies have been consistently applied to all the years presented unless stated otherwise.

3.1 Basis of Measurement

The financial statements are prepared on the historical-cost basis except for the required material items in the statement of financial position where it has been disclosed as measured at fair value or otherwise.

Estimates and underlying assumptions are reviewed on an ongoing basis and are based on historical experience and other factors, including expectations of future events that are believed to be reasonable under the circumstances. Actual results could differ from those estimates. The estimates and judgements used in the preparation of the financial statements are continuously evaluated by SKBBL. Any revision to accounting estimates are recognized prospectively in the period in which the estimates are revised and in the future periods. The areas involving a higher degree of judgement or complexity, or areas where assumptions and estimates are significant to the financial statements, are disclosed in notes that follow.

3.2 Cash and Cash Equivalents

The fair value of Cash and Cash Equivalents is the carrying amount. Cash and Cash Equivalents represent the amount of cash in hand, balances with other bank and financial institutions, money at short notice and highly liquid financial assets with

original maturities of three months or less from the acquisition date that are subject to an insignificant risk of changes in their value and used by SKBBL in the management of short-term commitment.

3.3 Financial assets and financial liabilities

Recognition

The Microfinance initially recognizes a financial asset or a financial liability in its statement of financial position when, and only when, it becomes party to the contractual provisions of the instrument. SKBBL initially recognize loans and advances and debt securities/ subordinated liabilities issued on the date that they are originated which is the date that the microfinance becomes party to the contractual provisions of the instruments. Investments in equity instruments, bonds, debenture, Government securities, NRB bond or deposit auction, reverse repos, outright purchase are recognized on trade date at which SKBBL commits to purchase/ acquire the financial assets. Regular way purchase and sale of financial assets are recognized on trade date. All financial assets and liabilities are initially recognized at their cost value and are subsequently presented as per NFRS based on the respective classification.

Classification

i. Financial Assets

The Microfinance classifies the financial assets as subsequently measured at amortized cost or fair value on the basis of the Microfinance's business model for managing the financial assets and the contractual cash flow characteristics of the financial assets. The two classes of financial assets are as follows:

1. *Financial assets measured at amortized cost*

The Microfinance classifies a financial asset measured at amortized cost if both of the following conditions are met:

- a) The asset is held within a business model whose objective is to hold assets in order to collect contractual cash flows and
- b) The contractual terms of the financial asset give rise on specified dates to cash flows that are solely payments of principal and interest on the principal amount outstanding.

2. *Financial asset measured at fair value*

Financial assets other than those measured at

amortized cost are measured at fair value. Financial assets measured at fair value are further classified into two categories as below:

a) Financial assets at fair value through profit or loss

Financial assets are classified as fair value through profit or loss (FVTPL) if they are held for trading or are designated at fair value through profit or loss. Upon initial recognition, transaction costs are directly attributable to the acquisition are recognized in profit or loss as incurred. Such assets are subsequently measured at fair value and changes in fair value are recognized in Statement of Profit or Loss.

b) Financial assets at fair value through other comprehensive income

Investment in an equity instrument that is not held for trading and at the initial recognition, the Microfinance makes an irrevocable election that the subsequent changes in fair value of the instrument is to be recognized in other comprehensive income are classified as financial assets at fair value through other comprehensive income. Such assets are subsequently measured at fair value and changes in fair value are recognized in other comprehensive income.

ii. Financial Liabilities

The Microfinance classifies the financial liabilities as follows:

a) Financial liabilities at fair value through profit or loss

Financial liabilities are classified as fair value through profit or loss (FVTPL) if they are held for trading or are designated at fair value through profit or loss. Upon initial recognition, transaction costs are directly attributable to the acquisition are recognized in Statement of Profit or Loss as incurred. Subsequent changes in fair value is recognized at profit or loss

b) Financial liabilities measured at amortized cost

All financial liabilities other than measured at fair value through profit or loss are classified as subsequently measured at amortized cost using effective interest method.

Measurement

Financial assets at FVTOCI

On initial recognition, the Microfinance can make an irrevocable election (on an instrument-by instrument basis) to present the subsequent changes in fair value in other comprehensive income pertaining to investments in equity instruments. This election is not permitted if the equity investment is held for trading. These elected investments are initially measured at fair value. Subsequently, they are measured at fair value with gains and losses arising from changes in fair value recognized in other comprehensive income and accumulated in the 'Fair Value Reserve'. The cumulative gain or loss is not reclassified to Statement of Profit and Loss on disposal of the investments.

A financial asset is held for trading if:

- it has been acquired principally for the purpose of selling it in the near term; or
- on initial recognition it is part of a portfolio of identified financial instruments that the Company manages together and has a recent actual pattern of short-term profit-taking; or
- it is a derivative that is not designated and effective as a hedging instrument or a financial guarantee.

Dividends on these investments in equity instruments are recognised in Statement of Profit and Loss when the Microfinance's right to receive the dividends is established, it is probable that the economic benefits associated with the dividend will flow to the entity, the dividend does not represent a recovery of part of cost of the investment and the amount of dividend can be measured reliably. Dividends recognised in Statement of Profit and Loss are included in the 'Net Trading Income' line item.

Financial assets at fair value through profit or loss (FVTPL)

Investments in equity instruments are classified as at FVTPL, unless the Microfinance irrevocably elects on initial recognition to present subsequent changes in fair value in other comprehensive income for investments in equity instruments which are not held for trading.

Debt instruments that do not meet the amortized cost criteria or FVTOCI criteria (see above) are measured at FVTPL. In addition, debt instruments that meet the amortized cost criteria or the FVTOCI criteria but are designated as at FVTPL are measured at FVTPL.

A financial asset that meets the amortized cost criteria or debt instruments that meet the FVTOCI criteria may be designated as at FVTPL upon initial recognition if such designation eliminates or significantly reduces a

measurement or recognition inconsistency that would arise from measuring assets or liabilities or recognizing the gains and losses on them on different bases.

Financial liabilities at FVTPL

Financial liabilities are classified as at FVTPL when the financial liability is held for trading or is designated as at FVTPL.

A financial liability is classified as held for trading if:

- it has been incurred principally for the purpose of repurchasing it in the near term; or
- on initial recognition it is part of a portfolio of identified financial instruments that the Company manages together and has a recent actual pattern of short-term profit-taking; or

A financial liability other than a financial liability held for trading may be designated as at FVTPL upon initial recognition if:

- such designation eliminates or significantly reduces a measurement or recognition inconsistency that would otherwise arise;
- the financial liability forms part of a company of financial assets or financial liabilities or both, which is managed and its performance is evaluated on a fair value basis, in accordance with the Company's documented risk management or investment strategy, and information about the Company is provided internally on that basis; or
- it forms part of a contract containing one or more embedded derivatives, and NFRS 9 permits the entire combined contract to be designated as at FVTPL in accordance with NFRS 9

Financial liabilities at FVTPL are stated at fair value, with any gains or losses arising on re-measurement recognized in Statement of Profit and Loss. The net gain or loss recognized in Statement of Profit and Loss incorporates any interest paid on the financial liability.

However, for non-held-for-trading financial liabilities that are designated as at FVTPL, the amount of change in the fair value of the financial liability that is attributable to changes in the credit risk of that liability is recognized in other comprehensive income, unless the recognition of the effects of changes in the liability's credit risk in other comprehensive income would create or enlarge an accounting mismatch in profit or loss, in which case these effects of changes in credit risk are recognized in Statement of Profit and Loss. The remaining amount of change in the fair value of liability is always recognized

in Statement of Profit and Loss. Changes in fair value attributable to a financial liability's credit risk that are recognized in other comprehensive income are reflected immediately in retained earnings and are not subsequently reclassified to Statement of Profit and Loss.

Financial liabilities subsequently measured at amortized cost

Financial liabilities that are not held-for-trading and are not designated as at FVTPL are measured at amortized cost at the end of subsequent accounting periods. The carrying amounts of financial liabilities that are subsequently measured at amortized cost are determined based on the effective interest method. Interest expense that is not capitalized as part of costs of an asset is included in the 'Interest Expenses' line item.

The effective interest method is a method of calculating the amortized cost of a financial liability and of allocating interest expense over the relevant period.

De-recognition

Financial assets are derecognized when the rights to receive cash flows from the assets have expired or where the Microfinance has transferred substantially all risks and rewards of ownership. If substantially all the risks and rewards have been neither retained nor transferred and the Microfinance has retained control, the assets continue to be recognized to the extent of the Microfinance's continuing involvement.

Financial liabilities are derecognized when they are extinguished. A financial liability is extinguished when the obligation is discharged, cancelled or expires.

Determination of fair value

'Fair value' is the price that would be received to sell an asset or paid to transfer a liability (exit price) in an orderly transaction between market participants at the measurement date in the principal or, in its absence, the most advantageous market to which SKBBL has access at that date. The fair value of a liability reflects its non-performance risk.

The fair value measurement hierarchy is as follows:

Level 1 fair value measurements are those derived from unadjusted quoted prices in active markets for identical assets or liabilities.

Level 2 valuations are those with quoted prices for similar instruments in active markets or quoted prices for identical or similar instruments in inactive markets and financial instruments valued using models where all significant inputs are observable.

Level 3 portfolios are those where there are unobservable inputs of the instruments. The inputs are not based on observable market data.

The best evidence of the fair value of a financial instrument at initial recognition is normally the transaction price i.e. the fair value of the consideration given or received. If the Microfinance determines that the fair value at initial recognition differs from the transaction price and the fair value is evidenced neither by a quoted price in an active market for an identical asset or liability (Level 01 valuation) nor based on a valuation technique that uses only data from observable markets (Level 02 valuation), then the financial instrument is initially measured at fair value, adjusted to defer the difference between the fair value at initial recognition and the transaction price. Subsequently, that difference is recognized in profit or loss on an appropriate basis over the life of the instrument but not later than when the valuation is wholly supported by observable market data or the transaction is closed out. In case the fair value is evidenced by a quoted price in an active market for an identical asset or liability (Level 01 valuation), the difference between the transaction price and fair value is recognized in profit or loss immediately.

Impairment

At each reporting date, the Microfinance assesses whether there is objective evidence that a financial asset or group of financial assets not carried at fair value through profit or loss are impaired. A financial asset or a group of financial assets is impaired when objective evidence demonstrates that a loss event has occurred after the initial recognition of the asset(s), and that the loss event has an impact on the future cash flows of the asset(s) that can be estimated reliably.

Objective evidence that financial assets are impaired can include significant financial difficulty of the borrower or issuer, default or delinquency by a borrower, restructuring of a loan or advance by SKBBL on terms that SKBBL would not otherwise consider, indications that a borrower or issuer will enter bankruptcy, the disappearance of an active market for a security, or other observable data relating to a group of assets such as adverse changes in the payment status of borrowers or issuers in the group, or economic conditions that correlate with defaults in the group. In addition, for an investment in an equity security, a significant or prolonged decline in its fair value below its cost is objective evidence of impairment.

In case of financial difficulty of the borrower, SKBBL considers to restructure loans. This may involve extending

the payment arrangements and agreement of new loan conditions. Once the terms have been renegotiated, any impairment is measured using the EIR method and the loan is no longer considered past due. Management continually reviews renegotiated loans to ensure that all criteria are met and that future payments are likely to occur. The loans continue to be subject to an individual or collective impairment assessment, calculated using the loan's original EIR.

Impairment of financial assets measured at amortized cost

The Microfinance considers evidence of impairment for loans and advances measured at amortized cost at both specific asset and collective level. SKBBL first assesses individually whether objective evidence of impairment exists for financial assets that are individually significant and that are not individually significant are assessed on collectively.

If there is objective evidence that an impairment loss has been incurred, the amount of the loss is measured as the difference between the asset's carrying amount and the present value of estimated future cash flows. The carrying amount of the asset is reduced through the use of an allowance account and the amount of the loss is recognized in profit or loss. Interest income continues to be accrued on the reduced carrying amount and is accrued using the rate of interest used to discount the future cash flows for the purpose of measuring the impairment loss.

All individually significant loans and advances; measured at amortized cost found not to be specifically impaired and those that are not individually significant are collectively assessed for impairment by grouping together loans and advances with similar risk characteristics.

All individually significant loans and advances are assessed for specific impairment. Those found not to be specifically impaired are then collectively assessed for any impairment that has incurred but not yet identified. Loans and advances that are not individually significant are collectively assessed for impairment by grouping together loans and advances with similar risk characteristics.

Impairment of loans and advances portfolios are based on the judgments in past experience of portfolio behavior. In assessing collective impairment, the Microfinance uses historical trends of the probability of default, the timing of recoveries and the amount of loss incurred, adjusted for management's judgment as to whether current economic and credit conditions are such that the actual losses are likely to be greater or less than suggested by historical

trends. Default rates, loss rates and the expected timing of future recoveries are regularly benchmarked against actual outcomes to ensure that they remain appropriate.

Impairment losses on assets measured at amortized cost are calculated as the difference between the carrying amount and the present value of estimated future cash flows discounted at the asset's original effective interest rate.

Loans together with the associated allowance are written off when there is no realistic prospect of future recovery and all collateral has been realized or has been transferred to the Microfinance. If in a subsequent year, the amount of the estimated impairment loss increases or decreases because of an event occurring after the impairment was recognized, the previously recognized impairment loss is increased or reduced by adjusting the allowance account. If a write off is later recovered, the recovery is recognized in the 'Net Operating Income'.

Impairment of investment in equity instrument classified as fair value through other comprehensive income

Objective evidence of impairment of investment in an equity instrument is a significant or prolonged decline in its fair value below its cost. Impairment losses are recognized by reclassifying the losses accumulated in the fair value reserve in equity to profit or loss. The cumulative loss that is reclassified from equity to profit or loss is the difference between the acquisition cost, net of any principal repayment and the current fair value, less any impairment loss recognized previously in profit or loss.

3.4 Trading Asset

Financial assets are classified as trading assets (held for trading) if they have been acquired principally for the purpose of selling in the near term, or form part of a portfolio of identified financial instruments that are managed together and for which there is evidence of a recent pattern of short-term profit taking. They are recognized on trade date, when the bank enters into contractual arrangements with counterparties, and are normally derecognized when sold. They are initially measured at fair value, with transaction costs taken to profit or loss. Subsequent changes in their fair values are recognized in profit or loss.

3.5 Property and Equipment

a) Recognition and Measurement

Property and Equipment are recognized if it is probable that future economic benefits associated with the assets

will flow to the Microfinance and the cost of the asset can be reliably measured. The cost includes expenditures that are directly attributable to the acquisition of the assets. Cost of self-constructed assets includes followings:

- Cost of materials and direct labour;
- Any other cost directly attributable to bringing the assets to the working condition for their intended use; and
- Capitalized borrowing cost

b) Depreciation-Rate applied is charged as per NAS-16

Property, plant and equipment are depreciated from the date they are available for use, on straight line method over estimated useful lives as determined by the Management. Depreciation is recognized in profit or loss. Charging of depreciation is ceased from the earlier of the date from which the asset is classified as held for sale or is derecognized.

For assets purchased/sold during the year, depreciation is provided up to the date of use on pro-rata basis.

Assets	Useful Life
Computer & Accessories	4 Years
Furnishing	4 Years
Furniture and Fixtures	4 Years
Office Equipment	4 Years
Plant & Machinery	7 Years
Other Assets	7 Years
Vehicle	5 years

The assets' residual values and useful lives are reviewed, and adjusted if appropriate, at each statement of financial position date. The value of the assets fully depreciated but continued to be in use is considered not material.

At each reporting date, assets are also assessed for indicators of impairment. In the event that an asset's carrying amount is determined to be greater than its recoverable amount, the asset is written down immediately to the recoverable amount.

Assets with costs less than NPR 5,000 are charged off on purchase as revenue expenditure.

Gains and losses on disposals are included in the Statement of Profit or Loss.

3.6 Goodwill Intangible Assets

Intangible assets with finite useful lives that are acquired separately are carried at cost less accumulated amortization and accumulated impairment losses.

Intangible assets with indefinite useful lives are tested for impairment annually either individually or at the cash generating unit level. Such intangibles are not amortized. The useful life of an intangible asset with an indefinite life is reviewed annually to determine whether indefinite life assessment continues to be supportable. If not, the change in the useful life assessment from indefinite to finite is made on a prospective basis.

The intangible asset with finite useful lives are amortized over the useful economic life and assessed for impairment whenever there is an indication that the intangible asset may be impaired. The amortization period and the amortization method for an intangible asset with a finite useful life are reviewed at least at each financial year end. Changes in the expected useful life or the expected pattern of consumption of future economic benefits embodied in the asset are accounted for by changing the amortization period or method, as appropriate, and are treated as changes in accounting estimates. The amortization expense on intangible assets with finite lives is recognized in the statement of profit or loss.

Gains or losses arising from de-recognition of an intangible asset are measured as the difference between the net disposal proceeds and the carrying amount of the asset and are recognized in the statement of profit or loss when the asset is derecognized.

Certain computer software costs are capitalized and recognized as intangible assets based on materiality, accounting prudence and significant benefits expected to flow therefrom for a period longer than one year.

The estimated useful lives of significant items of intangible assets for current year and comparative periods are as follows:

Class of Assets	Useful Life
Computer software	5 years

3.7 Investment Property:

Investment properties are land or building or both other than those classified as property and equipment under NAS 16 – “Property, Plant and Equipment”; and assets classified as non-current assets held for sale under NFRS 5 – “Non-Current Assets Held for Sale and Discontinued Operations”. Land and Building acquired as non-banking assets are recognized as investment property.

Investment properties are initially measured at cost, including transaction costs. Subsequently all investment properties are reported at fair value with any gains or losses in fair value reported in the statement of profit

and loss as they arise. No depreciation is charged in investment property as they are not intended for the owner-occupied use.

3.8 Income Tax

The Microfinance is subject to tax laws of Nepal. Income taxes have been calculated as per the provisions of the Income Tax Act, 2058.

Income tax comprises current and deferred tax. Income tax expense is recognized in the statement of profit or loss except to the extent it relates to items directly recognized in equity or in other comprehensive income.

Current Tax

Current tax is the amount of tax payable based on the taxable profit for the year. Taxable profit differs from ‘profit before tax’ as reported in the statement of profit and loss because of items of income or expense that are taxable or deductible in other years and items that are never taxable or deductible.

Current income tax assets and liabilities for the current period are measured at the amount expected to be recovered from or paid to the taxation authorities. The tax rates and tax laws used to compute the amount are those that are enacted or substantively enacted by the reporting date in the countries where the Company operates and generates taxable income. Current income tax assets and liabilities also include adjustments for tax expected to be payable or recoverable in respect of previous periods.

Deferred Tax

Deferred tax is provided in full, using the liability method, on temporary differences arising between the tax bases of assets and liabilities and their carrying amounts in the financial statements. Deferred tax is determined using tax rate applicable to the Bank as at the reporting date which is expected to apply when the related deferred tax asset is realized or the deferred tax liability is settled.

Deferred tax assets are recognized where it is probable that future taxable profit will be available against which the temporary differences can be utilized.

Deferred tax relating to items which are charged or credited directly to equity, is credited or charged directly to equity and is subsequently recognized in the statement of profit or loss together with the deferred gain or loss.

Deferred tax assets and deferred tax liabilities are offset, if a legally enforceable right exists to set off current tax assets against current income tax liabilities and the

deferred taxes relate to the same taxable entity and the same taxation authority.

3.9 Deposits, debt securities issued and subordinated liabilities

Institution's deposits consist of money placed into the Institution by its customers. These deposits are made to deposit accounts such as fixed deposit accounts, savings accounts, margin deposit accounts, call deposit accounts and current accounts. Details and further disclosures about deposits have been explained in Note that follows. SKBBL has no deposits for the years presented.

3.10 Provision

Provisions are recognized when the Microfinance has a present legal or constructive obligation as a result of a past event, when it is probable that an outflow of resources will be required to settle the obligation and when the amount can be reliably estimated.

The amount recognized as a provision is the best estimate of the consideration required to settle the present obligation at the end of the reporting period, taking into account the risks and uncertainties surrounding the obligation. When a provision is measured using the cash flows estimated to settle the present obligation, its carrying amount is the present value of those cash flows (when the effect of the time value of money is material).

When some or all of the economic benefits required to settle a provision are expected to be recovered from a third party, a receivable is recognized as asset if it is virtually certain that reimbursement will be received and the amount of the receivable can be measured reliably.

A disclosure for contingent liabilities is made where there is:

- a possible obligation that arises from past events and whose existence will be confirmed only by the occurrence or non-occurrence of one or more uncertain future events not wholly within the control of the entity; or
- present obligation that arises from past events but is not recognized because:
 - It is not probable that an outflow of resources embodying economic benefits will be required to settle the obligation; or
 - The amount of the obligation cannot be measured with sufficient reliability.

A contingent asset is a possible asset that arises from past events and whose existence will be confirmed only by the occurrence or non-occurrence of one or more uncertain future events not wholly within the control of the entity.

Commitments- Where the Microfinance has confirmed its intention to provide funds to a customer or on behalf of a customer in the form of loans, overdrafts, future guarantees, whether cancellable or not and the Microfinance has not made payments at the reporting date, those instruments are included in these financial statements as commitments.

Provisions, contingent liabilities, contingent assets and commitments are reviewed at each reporting period.

Provisions for onerous contracts are recognized when the expected benefits to be derived by the Microfinance from a contract are lower than the unavoidable costs of meeting the future obligations under the contract.

3.11 Revenue Recognition

Revenue comprises of interest income, fees and commission. Revenue is recognized to the extent it is probable that the economic benefits will flow to the Microfinance and the revenue can be reliably measured. Revenue is not recognized during the period in which its recoverability of income is not probable. The bases of incomes recognition are as below:

Interest income

Interest income is recognized in profit or loss using effective interest method. Effective interest rate is the rate that exactly discounts the estimated future cash payments and receipts through the expected life of financial asset or liability to the carrying amount of the asset or liability. The transaction costs include incremental costs that are directly attributable to the acquisition or issue of financial assets.

Interest income presented in statement of profit or loss includes Interest income on financial assets measured at amortized cost calculated on an effective interest rate method considering the cash flow throughout the period of respective loan investment. These financial assets include loans and advances including staff loans.

Interest income on loans and advances where contractual payments of principal and/or interest are more than 12 months in arrears, irrespective of the net realizable value of collateral, are not recognized.

Fee and commission income

Fees and commission income that are integral to the effective interest rate on a financial asset are included in measurement of effective interest rate. SKBBL doesn't charge any fees and commission, i.e. management fee, prepayment Charge, penal Charges etc., on its Loans and advances.

Where the estimates of cash flows have been revised, the carrying amount of the financial asset or liability is adjusted to reflect the actual and revised cash flows, discounted at the instrument's original effective interest rate. The adjustment is recognized as interest income or expense in the period in which the revision is made.

If the financial asset has been reclassified, subsequent increases in the estimates of future cash receipts as a result of increased recoverability are recognized as an adjustment to the effective interest rate from the date of the change in estimate.

Once a financial asset or a group of similar financial assets has been written down as a result of an impairment loss, interest income is recognized using the rate of interest used to discount the future cash flows for the purpose of measuring the impairment loss.

Gains and losses arising from changes in the fair value of financial assets are recognized directly in profit or loss unless an irrevocable selection is done to charge it through Other Comprehensive Income. Once such selection is done the changes in fair value is also charged through Other Comprehensive Income unless the assets is derecognized. The gain or loss on disposal of available for sale financial assets is recognized directly in profit or loss.

Dividend Income

Dividend on investment in resident company is recognized when the right to receive payment is established. Dividend income are presented in other operating income.

Net Trading Income

Net Trading Income includes all gains and losses from changes in fair value, related capital gain/loss and dividend from financial assets through profit and loss. Trading expenses are deducted from the trading income and the amount net of trading expenses are disclosed in statement of profit and loss

Net Income from Other Financial Instrument at Fair Value Through Profit or Loss

Net income from other financial instrument measured at fair value through Profit or Loss includes all gains/(losses) arises from the revaluation of financial instrument at fair value.

3.12 Interest expense

Interest expense including all other fees and service charge on all financial liabilities are recognized in profit or loss. The interest expenses so recognized closely

approximates the interest expenses that would have been derived under effective interest rate method. The difference is not considered material. The Microfinance considers the cost of exact calculation of effective interest rate method exceeds the benefit that would be derived from such compliance.

3.13 Employees Benefits

a) Short Term Employee Benefits

Short term employee benefit obligations are measured on an undiscounted basis and are expensed as the related service is provided. A liability is also recognized for the amount expected to be paid under bonus required by the prevailing Bonus Act to pay the amount as a result of past service provided by the employee and the obligation can be estimated reliably under short term employee benefits.

Short-term employee benefits include all the following items (if payable within 12 months after the end of the reporting period):

- wages, salaries and social security contributions;
- profit-sharing and bonuses; and
- non-monetary benefits

b) Post-Employment Benefit Plan

Post-employment benefit plan includes followings:

i. Defined Contribution Plan

A defined contribution plan is a post-employment benefit plan under which an entity pays a fixed contribution to a separate entity and has no legal or constructive obligation to pay future amounts. Obligations for contributions to defined contribution plans are recognized as personnel expense in profit or loss in the periods during which the related service are rendered by employees. Pre-paid contributions are recognized as an asset to the extent that cash refund or reduction in future payments is available. Contributions to a defined contribution plan being due for more than 12 months after the end of the period in which the employee render the service are discounted at their present value. The following is the defined contribution plan provided by the Microfinance to its employees:

Employees Provident Fund

In accordance with law, all employees of the Microfinance are entitled to receive benefits under the provident fund, a defined contribution plan in which both the employee and the Microfinance contribute monthly at a pre-determined rate (currently, 10% of the basic salary plus grades). Microfinance does not assume any future liability for

provident fund benefits other than its annual contribution.

ii. Defined Benefit Plan

Gratuity

For defined benefit plans, the liability recognised in the statement of financial position is the present value of the defined benefit obligation less the fair value of plan assets. Such obligations are estimated on the basis of actuarial valuation.

Leave Benefit

The employees of the Microfinance are entitled to carry forward a part of their unavailed/ unutilized leave subject to a maximum limit. The employees can encash unavailed/ unutilized leave partially in terms of Employee Service Byelaws of the Microfinance. The Microfinance accounts for the liability for entire accumulated outstanding leave balance on actuarial basis.

3.14 Leases

The determination of whether an arrangement is a lease, or contains a lease, is based on the substance of the arrangement at the inception date and requires an assessment of whether the fulfilment of the arrangement is dependent on the use of a specific asset or assets and the arrangement conveys a right to use the asset, even if that right is not explicitly specified in an arrangement.

The Institution as a Lessee:

Finance leases that transfer to the Institution substantially all of the risks and benefits incidental to ownership of the leased item, are capitalized at the commencement of the lease at the fair value of the leased property or, if lower, at the present value of the minimum lease payments. Lease payments are apportioned between finance charges and reduction of the lease liability so as to achieve a constant rate of interest on the remaining balance of the liability. Finance charges are recognized in Finance cost in the income statement. Leased assets are depreciated over the useful life of the asset. However, if there is no reasonable certainty that the Institution will obtain ownership by the end of the lease term, the asset is depreciated over the shorter of the estimated useful life of the asset and the lease term. Leases that do not transfer to the Institution substantially all the risks and benefits incidental to ownership of the leased items are operating leases. Operating lease payments are recognized as an expense in the income statement on a straight-line basis over the lease term. Where the rentals are structured solely to increase in line with expected general inflation to compensate for the lessor's expected inflationary cost

increases, such increases are recognized in the year in which such benefits accrue.

The Institution as a lessor:

SKBBL, as per prevailing laws and regulations relating to bank and financial institutions, doesn't have any property which it avails for lease.

3.15 Share Capital and Reserve

The Microfinance classifies the capital instruments as equity instruments or financial liabilities in accordance with the substance with the contractual terms of the instruments. Equity is defined as residual interest in total assets of an entity after deducting all its liabilities. Common shares are classified as equity of the Microfinance and distributions thereon are presented in statement of changes in equity.

Incremental costs directly attributable to issue of an equity instruments are deducted from the initial measurement of the equity instruments.

The reserves include regulatory and other reserves excluding retained earnings.

3.16 Earnings per share including diluted

Basic earnings per share is computed by dividing the profit/(loss) for the year by the weighted average number of equities shares outstanding during the year.

Diluted earnings per share is computed by dividing the profit/(loss) for the year as adjusted for dividend, interest and other charges to expense or income (net of any attributable taxes) relating to the dilutive potential equity shares, by the weighted average number of equity shares considered for deriving basic earnings per share and the weighted average number of equity shares which could have been issued on the conversion of all dilutive potential equity shares. Potential equity shares are deemed to be dilutive only if their conversion to equity shares would decrease the net profit per share from continuing ordinary operations. Potential dilutive equity shares are deemed to be converted as at the beginning of the period, unless they have been issued at a later date.

There are no instruments, such as convertibles, that would require dilution of EPS, therefore diluted EPS is same as basic EPS.

3.17 Segment reporting

The Microfinance uses following basis for identification of the operating segments:

- components from which the Microfinance earns revenues and incurs expenses,
- components whose operating results are reviewed by the management to make decision about resource allocation to each segment and assess its performance, and
- components for which discrete financial information is available.

Accordingly, the Microfinance has recognized its area office as its operating segments since the Microfinance performs its business activities through these components.

Segment results that have been reported include items directly attributable to a segment as well as those that can be allocated on a reasonable basis. The income, expenses, assets & liabilities that cannot be allocated to segments identified or those related to head office are unallocated.

4. EXPLANATORY NOTES

The explanatory notes and significant disclosure relating to the financial statements are as follows:

4.1 Cash and Cash Equivalents

The fair value of Cash and Cash Equivalent is the carrying amount. Cash and cash equivalent represent the amount of cash in hand, balances with other bank and financial institutions, money at short notice and highly liquid financial assets with original maturities of three months or less from the acquisition date that are subject to an insignificant risk of changes in their value and used by the Microfinance in the management of short-term commitment.

(Amount in NPR)

Particulars	31-3-2078	31-3-2077	31-3-2076
Cash in Hand	-	-	7,00,000.00
Balance with B/FIs	26,11,67,443.13	15,17,04,927.52	8,33,70,394.98
Money at Call and Short Notices	1,59,77,82,434.69	2,29,69,34,828.50	1,31,99,10,971.55
Others	-	-	-
Total	1,85,89,49,877.82	2,44,86,39,756.02	1,40,39,81,366.53

4.2 Statutory Balances and Due from Nepal Rastra Bank

Statutory balances held with Nepal Rastra Bank for compulsory cash reserve has been presented under this account head.

Balance with the central bank is principally maintained as a part of the regulatory cash reserve ratio required by the central bank. There are regulatory and liquidity restrictions placed on the level of the balance with the central bank.

(Amount in NPR)

Particulars	31-3-2078	31-3-2077	31-3-2076
Statutory Balances with NRB	12,13,50,000.00	10,00,00,000.00	9,00,00,000.00
Statutory balance with BFIs	-	-	-
Securities Purchased under Resale Agreement	-	-	-
Other Deposit and Receivable from NRB	26,10,046.37	2,13,80,526.37	-
Total	12,39,60,046.37	12,13,80,526.37	9,00,00,000.00

4.3 Placement with Bank and Financial Institutions

The fair value of placement with the Bank and Financial Institutions is the amortized cost discounted using the effective interest rate which is equivalent to interest rate in which the instrument has been placed.

There were placements with Bank & Financial Institution as follows:

(Amount in NPR)

Particulars	31-3-2078	31-3-2077	31-3-2076
Placement with Domestic B/FIs	-	-	-
Less: Allowance for Impairment	-	-	-
Total	-	-	-

4.4 Derivative Financial Instruments

(Amount in NPR)

Particulars	31-3-2078	31-3-2077	31-3-2076
Held for Trading	-	-	-
Interest rate Swap	-	-	-
Currency Swap	-	-	-
Forward Exchange Contract	-	-	-
Others	-	-	-
Held for Risk Management	-	-	-
Interest rate Swap	-	-	-
Currency Swap	-	-	-
Forward Exchange Contract	-	-	-
Others	-	-	-
Total	-	-	-

4.5 Other Trading Assets

(Amount in NPR)

Particulars	31-3-2078	31-3-2077	31-3-2076
Treasury Bills	-	-	-
Government Bonds	-	-	-
NRB Bonds	-	-	-
Domestic Corporate Bond	-	-	-
Equities	-	-	-
Other	-	-	-
Total	-	-	-
Pledged	-	-	-
Non-Pledged	-	-	-

4.6 Loans and advances to MFIs & Co-operatives

Loan and advances given to Co-operative is shown at amortized cost and discounted using effective interest rate less the amount of impairment allowances.

(Amount in NPR)

Particulars	31-3-2078	31-3-2077	31-3-2076
Loans to Microfinance Institutions	-	-	-
Loan to Financial Institutions	-	-	-
Loan to Co-operatives	24,53,69,74,142.57	21,37,22,93,198.51	20,45,70,60,134.29
Less: allowance for impairment other	(65,45,28,520.36)	(54,88,12,526.86)	(30,24,04,290.95)
Less: allowance for impairment			
Total	23,88,24,45,622.21	20,82,34,80,671.65	20,15,46,55,843.34

4.6.1 Allowances for Impairment

At each reporting date, the Microfinance has assessed whether there exists objective evidence that a financial asset or group of financial assets not carried at fair value through profit or loss are impaired. A financial asset or a group of financial assets is impaired when objective evidence demonstrates that a loss event has occurred after the initial recognition of the asset(s), and that the loss event has an impact on the future cash flows of the asset(s) that can be estimated reliably.

The Microfinance deals with wholesale lending to Co-operatives.

An entity shall assess at the end of each reporting period whether there is any objective evidence that a financial asset or group of financial assets measured at amortized cost is impaired. If any such evidence exists, the entity shall

apply paragraph 63 of NAS 39: Financial Instruments: Recognition and Measurement, to determine the amount of any impairment loss. ICAN has issued carve out on incurred loss model to measure the impairment loss on loan and advances that the bank and financial instructions shall measure impairment loss on loan and advances as the higher of amount derived as per Nepal Rastra Bank for loan loss provision and amount determined as per NAS 39. The provision as per Nepal Rastra Bank for loan loss provision is higher than the amount determined as per NAS 39. So, Impairment loss on Loan and Advances has been determined based on current period's loan disbursement using direction issued by the NRB.

(Amount in NPR)

Particulars	31-3-2078	31-3-2077	31-3-2076
Balance at Sharwan 1	54,88,12,526.86	30,24,04,290.95	25,79,70,227.87
Impairment loss for the year	10,57,15,993.50	24,64,08,235.91	4,44,34,063.08
Charge for the year	31,57,73,004.68	28,63,26,430.29	7,45,79,176.26
Recoveries/reversal	(21,00,57,011.18)	(3,99,18,194.38)	(3,01,45,113.18)
Amount Written off	-	-	-
Balance at Ashadh End	65,45,28,520.36	54,88,12,526.86	30,24,04,290.95

4.7 Loan and Advances to Customers

Loan to employee provided according to the Microfinance's Employee Byelaw is presented under this head. The staff loans have been discounted at interest rate of 7% and loans portion disclosed under loans and advances to customers.

(Amount in NPR)

Particulars	31-3-2078	31-3-2077	31-3-2076
Loan and Advance measured at amortized cost	3,20,42,601.54	2,77,55,028.96	2,17,18,528.51
Less: Impairment Allowances	-	-	-
Collective Impairment	-	-	-
Individual Impairment	-	-	-
Net Amount	3,20,42,601.54	2,77,55,028.96	2,17,18,528.51
Loan and advance measured at FVTPL	-	-	-
Total	3,20,42,601.54	2,77,55,028.96	2,17,18,528.51

4.7.1 Analysis of loan and advance-By Product

(Amount in NPR)

Particulars	31-3-2078	31-3-2077	31-3-2076
Products			
Term loans	-	-	-
Short term, term loan	-	-	-
Long term, term loan	-	-	-
Hire purchase loan	-	-	-
Personnel Residential Loans	-	-	-
Staff Loans	2,76,34,831.49	2,43,33,303.45	1,91,09,340.67
Other	-	-	-
Sub Total	2,76,34,831.49	2,43,33,303.45	1,91,09,340.67
Interest Receivable	44,07,770.05	34,21,725.51	26,09,187.84
Grand Total	3,20,42,601.54	2,77,55,028.96	2,17,18,528.51

4.7.2 Analysis of loan and Advance- By Collateral

(Amount in NPR)

Particulars	31-3-2078	31-3-2077	31-3-2076
Secured	-	-	-
Immovable Assets	3,17,17,664.09	2,76,35,869.45	2,15,01,137.47
Government Guarantee	-	-	-

Collateral of Government Securities	-	-	-
Collateral of Fixed Deposit Receipts	-	-	-
Group Guarantee	-	-	-
Personal Guarantee	-	-	-
Other Collateral	-	-	-
Subtotal	3,17,17,664.09	2,76,35,869.45	2,15,01,137.47
Unsecured	3,24,937.45	1,19,159.51	2,17,391.04
Grand Total	3,20,42,601.54	2,77,55,028.96	2,17,18,528.51

4.7.3 Allowances for Impairment

(Amount in NPR)

Particulars	31-3-2078	31-3-2077	31-3-2076
Specific allowances for impairment			
Balance at Sharwan 1	-	-	-
Impairment loss for the year	-	-	-
Charge for the year	-	-	-
Recovery/reversal during the year	-	-	-
Write-Offs	-	-	-
Other movement	-	-	-
Balance at Ashadh End	-	-	-
Collective allowances for impairment			
Balance at Sharwan 1	-	-	-
Impairment loss for the year:			
Charge/(reversal) for the year	-	-	-
Other Movement	-	-	-
Balance at Ashadh End 2078	-	-	-
Total allowances for impairment	-	-	-

4.8 Investments in Securities

Investments made by the Microfinance has been presented under this account head in three categories i.e. investment securities designated at fair value through profit or loss, investment securities measured at amortized cost and investment in equity measured at fair value through other comprehensive income.

(Amount in NPR)

Particulars	31-3-2078	31-3-2077	31-3-2076
Investment Securities measured at Amortized Cost	13,56,78,000.00	89,00,00,000.00	19,00,00,000.00
Investment in equity measured at FVTOCI	57,46,161.00	15,53,746.00	18,79,064.00
Total	14,14,24,161.00	89,15,53,746.00	19,18,79,064.00

4.8.1 Investment Securities measured at Amortized Cost

(Amount in NPR)

Particulars	31-3-2078	31-3-2077	31-3-2076
Debt Securities	-	-	-
Government Bonds	-	-	-
Government treasury bills	-	-	-

Nepal Rastra Bank Bonds	-	-	-
Nepal Rastra Bank deposit instruments	-	-	-
Other	-	-	-
Fixed Deposit	13,56,78,000.00	89,00,00,000.00	19,00,00,000.00
Less: specific allowances for impairment			
Total	13,56,78,000.00	89,00,00,000.00	19,00,00,000.00

4.8.2 Investment in equity measured at FVTOCI

(Amount in NPR)

Particulars	31-3-2078	31-3-2077	31-3-2076
Equity Investment			
Quoted Equity Securities	57,36,161.00	15,43,746.00	18,69,064.00
Unquoted Equity Instruments			
Center for Microfinance Pvt. Ltd.	10,000.00	10,000.00	10,000.00
Total	57,46,161.00	15,53,746.00	18,79,064.00

Investments in Center for Microfinance Pvt. Ltd.

This investment has been made as a strategic investment to support the Microfinance's operational requirement. Similar investment in Center for Microfinance Pvt. Ltd. has been made by other Microfinance Institutions. This investment is not actively traded in the market and are therefore is not liquid. The Microfinance has no intention to dispose these investments in foreseeable future. This investment has been carried at as the level 3 valuation which is nearer to book value.

4.8.3 Information relating to investment in equities

(Amount in NPR)

Particular	31-3-2078		31-3-2077		31-3-2077	
	Cost	Fair Value	Cost	Fair Value	Cost	Fair Value
Investment in Quoted equity						
Api Power Ltd.	2,600	14,105	2,600	2,808	2,600	3,718
35 shares of Rs 403 each.						
Hydroelectricity Investment and Development Company Ltd.	1,158,600	57,22,056	1,158,600	15,40,938	1,158,600	18,65,346
12,744 shares of Rs 449 each.						
Investment in unquoted equity						
Center for Microfinance Pvt. Ltd.	10,000	10,000	10,000	10,000	10,000	10,000
100 Share of NPR 100 Each						
Total	11,71,200	57,46,161	11,71,200	15,53,746	11,71,200	18,79,064

4.9 Current Tax Assets/(Liabilities)

This includes advance payment made by SKBBL towards income tax liabilities or other tax liabilities to the taxing authorities.

(Amount in NPR)

Particulars	31-3-2078	31-3-2077	31-3-2077
Current Tax Assets	27,63,01,097.73	24,46,51,035.41	21,90,21,555.70
Current Year Income Tax Assets	27,42,56,137.36	23,81,12,129.62	21,90,21,555.70
Tax Assets of Prior Periods	20,44,960.37	65,38,905.79	
Current tax Liabilities	(26,70,34,252.81)	(24,26,06,075.04)	(21,24,82,649.91)
Current Year Income Tax Liabilities	(26,70,34,252.81)	(24,26,06,075.04)	(21,24,82,649.91)
Tax Liabilities of Prior Periods	-	-	-
Total	92,66,844.92	20,44,960.37	65,38,905.79

4.10 Investment Properties

(Amount in NPR)

Particular	31-3-2078	31-3-2077	31-3-2077
Investment Properties Measured at fair value			
Balance as of Sharwan 1, 2077	-	-	-

Addition/Disposal During the year	-	-	-
Net Changes in fair value during the year	-	-	-
Adjustment/transfer			
Net Amount			
Investment properties measured at cost			
Balance as of Sharwan 1, 2077	-	-	-
Addition/disposal during the year	-	-	-
adjustment/transfer	-	-	-
accumulated depreciation			-
accumulated impairment loss			-
Net Amount	-	-	-
Total	-	-	-

4.11 Property and Equipment

(Amount in NPR)

Description	Computer & Accessories	Vehicles	Furniture & Fixture	Machinery	Equipment	Others	TOTAL 31 Ashad 2078
Cost (NPR)							
As on Sharwan 1, 2076	60,35,668.05	1,02,52,488.21	31,68,645.28	1,47,697.30	34,66,595.98	11,12,369.83	2,41,83,464.64
Addition during the year	9,27,020.42	11,59,677.02	11,97,017.87	-	17,68,039.84	2,12,622.43	52,64,377.58
Acquisition	9,27,020.42	11,59,677.02	11,97,017.87	-	17,68,039.84	2,12,622.43	52,64,377.58
Capitalization	-	-	-	-	-	-	-
Disposal During the Year	-	-	-	-	(3,11,307.93)	-	(3,11,307.93)
Adjustment /Revaluations	-	-	-	-	-	-	-
Balance as at 31 Ashad 2077	69,62,688.47	1,14,12,165.23	43,65,663.15	1,47,697.30	49,23,327.89	13,24,992.26	2,91,36,534.29
Addition during the year	61,73,734.32	21,98,794.00	7,11,895.76	-	10,42,280.52	27,321.64	1,01,54,026.24
Acquisition	61,73,734.32	21,98,794.00	7,11,895.76	-	10,42,280.52	27,321.64	1,01,54,026.24
Capitalization	-	-	-	-	-	-	-
Disposal During the Year							-
Adjustment /Revaluations							-
Balance as at 31 Ashad 2078	1,31,36,422.79	1,36,10,959.23	50,77,558.91	1,47,697.30	59,65,608.41	13,52,313.90	3,92,90,560.53
Depreciation and Impairment							
As on Sharwan 1, 2076	30,03,554.99	35,00,427.38	12,06,759.92	92,688.10	18,60,402.30	2,21,796.25	98,85,628.94
Depreciation for the year	12,08,035.37	26,65,097.23	9,32,600.02	36,833.08	4,21,410.58	1,92,971.87	54,56,948.15
Impairment for the year	-	-	-	-	-	-	-
Disposal							-
Adjustment	-	-	-	-	-	-	-
As on 31 Ashad 2077	42,11,590.35	61,65,524.61	21,39,359.95	1,29,521.18	22,81,812.88	4,14,768.12	1,53,42,577.10
Depreciation for the year	15,16,302.54	26,44,022.26	9,18,550.66	9,081.16	9,37,050.41	2,10,225.95	62,35,232.98
Impairment for the year							-
Disposal							-
Adjustment							-
As on 31 Ashad 2078	57,27,892.90	88,09,546.86	30,57,910.61	1,38,602.35	32,18,863.29	6,24,994.07	2,15,77,810.07
Capital Work In Progress							-
Net Book Value							-
As on Ashad End 2076	30,32,113.06	67,52,060.83	19,61,885.35	55,009.19	16,06,193.68	8,90,573.58	1,42,97,835.70
As on Ashad End 2077	27,51,098.12	52,46,640.62	22,26,303.20	18,176.11	26,41,515.01	9,10,224.14	1,37,93,957.20
As on Ashad End 2078	74,08,529.89	48,01,412.36	20,19,648.30	9,094.95	27,46,745.13	7,27,319.83	1,77,12,750.46

4.12 Goodwill & Intangible Assets

Goodwill and intangible assets like computer software both purchased and internally generated etc has been presented under this account head.

(Amount in NPR)

Description	Goodwill	Software Purchased	Software Developed	Other	TOTAL 31st Ashad 2078
Cost (NPR)					
As on Sharwan 1, 2076		12,01,495.75			12,01,495.75
Addition during the year					
Acquisition		7,63,111.60			7,63,111.60
Capitalization					
Disposal During the Year					
Adjustment /Revaluations					
As at 31 Ashad 2077		19,64,607.35			19,64,607.35
Addition during the year		5,48,050.00			5,48,050.00
Acquisition					
Capitalization					
Disposal During the Year					
Adjustment /Revaluations					
As at 31 Ashad 2078		25,12,657.35			25,12,657.35
Amortization and Impairment					
As on Sharwan 1, 2076		8,07,575.75			8,07,575.75
Amortization for the year		2,96,400.00			2,96,400.00
Impairment for the year					
Disposal					
Adjustment					
As at 31 Ashad 2077		11,03,975.75			11,03,975.75
Amortization for the year		4,06,010.00			4,06,010.00
Impairment for the year					
Disposal					
Adjustment					
As at 31 Ashad 2078		15,09,985.75			15,09,985.75
Capital Work In Progress					
Net Book Value					
As on Ashad End 2076		3,93,920.00			3,93,920.00
As on Ashad End 2077		8,60,631.60			8,60,631.60
As on Ashad End 2078		10,02,671.60			10,02,671.60

4.13 Deferred Tax Assets

Deferred tax assets recognized as per NFRSs on temporary deductible differences, carry forward of unused tax losses, changes in tax rate etc. has been presented under this account head.

Current Year

(Amount in NPR)

Deferred Tax on temporary differences on following item	Deferred Tax asset	Deferred Tax Liabilities	Net Deferred Tax Asset/(Liabilities)
Loan and Advance to B/Fis			
Loan and Advance to customers			-
Investment Properties			-
Investment Securities		1,372,488.30	(1,372,488.30)
Property & Equipment	15,23,665.59		15,23,665.59
Employees defined benefit plan	2,12,29,517.70		2,12,29,517.70
Lease Liabilities			-
Other temporary differences			-
Deferred tax on temporary differences			
Deferred tax on carry forward of unused tax losses			-
Deferred tax due to changes in tax rate			-
Net deferred tax assets/(liabilities) as on year end of Ashadh End 2078	2,27,53,183.29	13,72,488.30	2,13,80,694.99

Deferred Tax on temporary differences on following item	Deferred Tax asset	Deferred Tax Liabilities	Net Deferred Tax Asset/(Liabilities)
Deferred tax (assets)/liabilities as on shrawan 1, 2077			(1,87,22,022.16)
Origination/(Reversal)during the year			26,58,672.83
Deferred tax expense /(income)recognized in profit or loss			(49,75,338.23)
Deferred tax expense /(income)recognized in the comprehensive income			23,16,665.40
Deferred tax expense /(income)recognized in directly in equity			-

Previous Year

Deferred Tax on temporary differences on following item	Deferred Tax asset	Deferred Tax Liabilities	Net Deferred Tax Asset/(Liabilities)
Loan and Advance to B/Fis			-
Loan and Advance to customers			-
Investment Properties			-
Investment Securities		1,14,763.80	(1,14,763.80)
Property & Equipment	12,35,942.26		12,35,942.26
Employees defined benefit plan	1,76,00,843.70		1,76,00,843.70
Lease Liabilities			-
Provisions			-
Other temporary differences			-
Deferred tax on temporary differences			-
Deferred tax on carry forward of unused tax losses			-
Deferred tax due to changes in tax rate			-
Net deferred tax assets/(liabilities) as on year end of Ashadh End 2077	1,88,36,785.96	1,14,763.80	1,87,22,022.16
Deferred tax (assets)/liabilities as on shrawan 1, 2076			(1,41,37,438.36)
Origination/(Reversal)during the year			45,84,583.80
Deferred tax expense /(income)recognized in profit or loss			(31,21,392.30)
Deferred tax expense /(income)recognized in the comprehensive income			(14,63,191.50)
Deferred tax expense /(income)recognized in directly in equity			-

Opening Statement of Financial Position

Deferred Tax on temporary differences on following item	Deferred Tax asset	Deferred Tax Liabilities	Net Deferred Tax Asset/(Liabilities)
Loan and Advance to B/Fis			-
Loan and Advance to customers			-
Investment Properties			-
Investment Securities		2,12,359.20	(2,12,359.20)
Property & Equipment	13,28,732.56		13,28,732.56
Employees defined benefit plan	1,30,21,065.00		1,30,21,065.00
Lease Liabilities			-
Provisions			-
Other temporary differences			-
Deferred tax on temporary differences			-
Deferred tax on carry forward of unused tax losses			-
Deferred tax due to changes in tax rate			-
Net deferred tax assets/(liabilities) as on year end of Ashadh End 2076	1,43,49,797.56	2,12,359.20	1,41,37,438.36
Deferred tax (assets)/liabilities as on 31st Ashad, 2076			(74,49,475.94)
Origination/(Reversal)during the year			66,87,962.42
Deferred tax expense /(income)recognized in profit or loss			(66,87,962.42)
Deferred tax expense /(income)recognized in the comprehensive income			-
Deferred tax expense /(income)recognized in directly in equity			-

4.14 Other Assets

The other assets that fall under the classification of financial instruments are carried at amortized costs and those other assets that do not fall within the definition are carried at cost. These instruments are regularly monitored for impairment

(Amount in NPR)

Particulars	31-3-2078	31-3-2077	31-3-2076
Assets held for sale	-	-	-
Other non banking assets	-	-	-
Bills receivable	-	-	-
Accounts receivable	41,73,567.66	7,92,156.70	83,18,320.92
Accrued income	2,93,983.46	25,41,133.71	-
Prepayments and deposit	8,99,901.20	15,40,413.15	10,26,171.06
Income tax deposit	-	-	-
Deferred employee expenditure	1,81,77,304.77	1,58,59,867.45	1,22,47,616.73
Other			
Consumables	8,42,142.52	1,75,351.26	1,57,127.57
Inter branch balance	8,622.40	4,99,718.16	-
Replication advance	1,39,02,530.00	1,59,72,380.00	2,27,25,305.00
Other institution advance	-	1,97,998.60	2,73,998.60
Other Staff Advance	1,45,569.97	4,49,344.24	1,90,000.00
Total	3,84,43,621.98	3,80,28,363.27	4,49,38,539.88

4.15 Due to Bank and Financial Institutions

(Amount in NPR)

Particular	31-3-2078	31-3-2077	31-3-2076
Borrowing from BFIs	7,10,31,66,638.53	8,29,19,01,242.80	8,99,65,10,590.18
Settlement and clearing accounts	-	-	-
other	-	-	-
Total	7,10,31,66,638.53	8,29,19,01,242.80	8,99,65,10,590.18

4.16 Due to Nepal Rastra Bank

(Amount in NPR)

Particular	31-3-2078	31-3-2077	31-3-2076
Refinance from NRB	-	-	-
Standing Liquid Facility	-	-	-
Lender of Last report facility from NRB	-	-	-
Securities sold under repurchase agreement	-	-	-
Other payable to NRB	12,05,26,835.32	17,44,796.00	28,28,660.00
Total	12,05,26,835.32	17,44,796.00	28,28,660.00

Other Payable to NRB comprises of Loan obtained from NRB for Rural Self Reliance Fund.

4.17 Derivative Financial instruments

(Amount in NPR)

Particulars	31-3-2078	31-3-2077	31-3-2076
Held for Trading	-	-	-
Interest rate Swap	-	-	-
Currency Swap	-	-	-
Forward Exchange Contract	-	-	-
Others	-	-	-
Held for Risk Management	-	-	-
Interest rate Swap	-	-	-
Currency Swap	-	-	-
Forward Exchange Contract	-	-	-
Others	-	-	-
Total	-	-	-

4.18 Deposits from Customers

(Amount in NPR)

Particulars	31-3-2078	31-3-2077	31-3-2076
Institution Customers:			
Term Deposit	-	-	-
Call Deposit	-	-	-
Other	-	-	-
Individual Customers:			
Term Deposit	-	-	-
Saving Deposit	-	-	-
Saving from Members	-	-	-
Other	-	-	-
Total	-	-	-

4.19 Borrowings

(Amount in NPR)

Particulars	31-3-2078	31-3-2077	31-3-2076
Domestic Borrowing			
Nepal Government	13,09,31,00,221.06	11,08,05,97,044.05	8,65,10,01,000.00
Other Licensed Institutions	-	-	-
Other	-	-	-
Subtotal	13,09,31,00,221.06	11,08,05,97,044.05	8,65,10,01,000.00
Foreign Borrowing			
Foreign Bank and Financial Institutions	-	-	-
Multilateral Development Banks	-	-	-
Other Institution	-	-	-
Subtotal	-	-	-
Total	13,09,31,00,221.06	11,08,05,97,044.05	8,65,10,01,000.00

4.20 Provisions

(Amount in NPR)

Particulars	31-3-2078	31-3-2077	31-3-2076
Provision for Redundancy	-	-	-
Provision for Restructuring	-	-	-
Pending Legal Issues and Tax Litigation	-	-	-
Onerous Contracts	-	-	-
Other	-	-	-
Total	-	-	-

4.20.1 Movement In Provision

(Amount in NPR)

Particulars	31-3-2078	31-3-2077	31-3-2076
Balance as at Shrawan 1	-	-	-
Provision made during the year	-	-	-
Provision used during the year	-	-	-
Provision reversed during the year	-	-	-
Unwind of Discount	-	-	-
Balance as at Ashadh End	-	-	-

4.21 Other Liabilities

Non-financial liabilities are recorded and reported at cost based on legal and constructive obligation to the Microfinance. Liquidity & Institutional savings comprises of liquidity saving as per the liquidity saving policy approved by the BOD meeting held on 14th June 2020.

(Amount in NPR)

Particulars	31-3-2078	31-3-2077	31-3-2076
Liability for employees defined benefit obligations	4,25,15,417.00	3,75,72,837.00	2,64,68,463.00
Liability for long-service leave	2,82,49,642.00	2,10,96,642.00	1,69,35,087.00
Short-term employee benefits	-	-	-
Bills payable	66,745.01	66,04,066.02	28,94,572.74
Creditors and accruals	39,30,028.15	13,84,420.90	80,61,402.89
Interest payable on deposit	-	-	-
Interest payable on borrowing	-	-	-
Liabilities on deferred grant income	-	-	-
Unpaid Dividend	-	-	-
Liabilities under Finance Lease	-	-	-
Employee bonus payable	9,78,71,420.93	8,83,52,066.97	7,04,50,081.91
Other			
Employee Welfare Fund	3,06,22,075.03	2,78,10,892.73	2,45,75,806.94
Interbranch Balance	-	-	13,74,970.87
Office Expenses Payable	-	-	-
Liquidity & Institutional Savings	1,92,66,60,776.67	1,72,71,48,709.33	1,48,70,32,595.85
Training fund	1,798.25	1,798.25	1,798.25
Other Donation fund	31,61,711.24	35,35,958.00	39,29,547.00
Payable operating expenses	83,98,425.04	10,88,599.63	3,02,410.05
TDS Payables	56,54,571.56	68,15,533.88	47,84,310.79
Staff payables	8,89,304.24	78,738.77	6,69,412.70
Replication programme	5,91,90,729.89	7,24,92,382.61	6,60,65,163.06
Agriculture Internship Program Deposit	6,18,86,645.31	6,69,87,500.86	14,48,63,344.15
Training programme	1,21,20,749.74	14,00,270.00	31,60,981.00
Livestock Security	-	15,44,048.75	13,31,391.51
Deposits	-	-	-
Information technology fund	10,00,000.00	10,00,000.00	10,00,000.00
IT cyclic fund	10,00,000.00	10,00,000.00	11,00,000.00
Sana Kishan Sammelan Fund	15,91,250.36	15,91,250.36	-
Sana Kishan Rahat Fund	38,49,643.63	38,49,643.63	38,49,643.63
Dividend Payable	-	-	-
Other	55,927.36	-	-
Total	2,28,87,16,861.41	2,07,13,55,359.69	1,86,88,50,983.34

4.21.1 Defined benefit obligations

The amounts recognized in the statement of financial position are as follows:

(Amount in NPR)

Particulars	31-3-2078	31-3-2077	31-3-2076
Present value of funded obligations	4,25,15,417.00	3,75,72,837.00	2,64,68,463.00
Total Present value of obligations	4,25,15,417.00	3,75,72,837.00	2,64,68,463.00
Fair value of plan assets	-	-	-
Present value of net obligations	4,25,15,417.00	3,75,72,837.00	2,64,68,463.00
Recognized liability for defined benefit obligations	4,25,15,417.00	3,75,72,837.00	2,64,68,463.00

4.21.2 Plan Assets

Plan assets comprise

(Amount in NPR)

Particular	31-3-2078	31-3-2077	31-3-2076
Equity Securities	-	-	-
Government bonds	-	-	-
Bank deposit	-	-	-
Other	-	-	-
Total	-	-	-
Actual return on plan assets	-	-	-

4.21.3 Movement in the present value of defined benefit obligation (Amount in NPR)

Particular	31-3-2078	31-3-2077	31-3-2076
Defined benefit obligations at Shrawan 1	3,75,72,837.00	2,64,68,463.00	1,13,69,409.00
Actuarial losses	(35,29,803.00)	45,51,987.00	1,09,96,960.00
Benefits paid by the plan	-	-	-
Current service cost and Interest	84,72,383.00	65,52,387.00	41,02,094.00
Defined benefit obligations at Ashar end	4,25,15,417.00	3,75,72,837.00	2,64,68,463.00

4.21.4 Movement in the fair value of plan assets (Amount in NPR)

Particular	31-3-2078	31-3-2077	31-3-2076
Fair value of plan assets at Shrawan 1	-	-	-
Contributions paid into the plan	-	-	-
Benefit paid during the year	-	-	-
Actuarial (losses) gains	-	-	-
Expected return on plan assets	-	-	-
Fair value of plan assets at Ashadh end	-	-	-

4.21.5 Amount recognized in profit or loss (Amount in NPR)

Particular	31-3-2078	31-3-2077	31-3-2076
Current Service cost	58,49,974.00	47,04,771.00	33,06,235.00
Interest On Obligation	26,22,409.00	18,47,616.00	7,95,859.00
Expected Return on plan assets	-	-	-
Total	84,72,383.00	65,52,387.00	41,02,094.00

4.21.6 Amount recognized in other comprehensive income (Amount in NPR)

Particular	31-3-2078	31-3-2077	31-3-2076
Actual (gain)/loss	(35,29,803.00)	45,51,987.00	1,09,96,960.00
Total	(35,29,803.00)	45,51,987.00	1,09,96,960.00

4.21.7 Actuarial Assumptions (Amount in NPR)

Particular	31-3-2078	31-3-2077	31-3-2076
Discount Rate	7.0%	7.0%	7.0%
Expected return on plan asset	-	-	-
Future salary increases	10.0%	10.0%	10.0%
Withdrawal rate	0.5%	0.5%	0.5%

4.21.8 Long Service Leave

The amounts recognized in the statement of financial position are as follows:

(Amount in NPR)

Particular	31-3-2078	31-3-2077	31-3-2076
Present value of funded obligations	2,82,49,642.00	2,10,96,642.00	1,69,35,087.00
Total Present value of obligations	2,82,49,642.00	2,10,96,642.00	1,69,35,087.00
Fair value of plan assets	-	-	-
Present value of net obligations	2,82,49,642.00	2,10,96,642.00	1,69,35,087.00
Recognized liability for defined benefit obligations	2,82,49,642.00	2,10,96,642.00	1,69,35,087.00

4.21.9 Plan Assets

Plan assets comprise

(Amount in NPR)

Particular	31-3-2078	31-3-2077	31-3-2076
Equity Securities	-	-	-
Government bonds	-	-	-
Bank deposit	-	-	-
Other	-	-	-
Total	-	-	-
Actual return on plan assets	-	-	-

4.21.10 Movement in the present value of defined benefit obligation			(Amount in NPR)
Particular	31-3-2078	31-3-2077	31-3-2076
Defined benefit obligations at Shrawan 1	2,10,96,642.00	1,69,35,087.00	1,07,07,108.00
Actuarial losses	5,72,259.00	(11,38,460.00)	20,39,047.00
Benefits paid by the plan	(21,14,180.00)	(16,51,590.00)	(15,22,531.00)
Current service cost and Interest	86,94,921.00	69,51,605.00	57,11,463.00
Defined benefit obligations at Ashad end	2,82,49,642.00	2,10,96,642.00	1,69,35,087.00

4.21.11 Movement in the fair value of plan assets			(Amount in NPR)
Particular	31-3-2078	31-3-2077	31-3-2076
Fair value of plan assets at Shrawan 1	-	-	-
Contributions paid into the plan	-	-	-
Benefit paid during the year	-	-	-
Actuarial (losses) gains	-	-	-
Expected return on plan assets	-	-	-
Fair value of plan assets at Ashadh end	-	-	-

4.21.12 Amount recognized in profit or loss			(Amount in NPR)
Particular	31-3-2078	31-3-2077	31-3-2076
Current Service cost	72,33,576.00	57,76,341.00	49,61,966.00
Interest On Obligation	14,61,345.00	11,75,264.00	7,49,497.00
Actuarial (losses) gains	5,72,259.00	(11,38,460.00)	-
Total	92,67,180.00	58,13,145.00	57,11,463.00

4.21.13 Amount recognized in other comprehensive income			(Amount in NPR)
Particular	31-3-2078	31-3-2077	31-3-2076
Actual (gain)/loss	-	-	-
Total	-	-	-

4.21.14 Actuarial Assumptions			(Amount in NPR)
Particular	31-3-2078	31-3-2077	31-3-2076
Discount Rate	7.0%	7.0%	7.0%
Expected return on plan asset	-	-	-
Future salary increases	10.0%	10.0%	10.0%
Withdrawal rate	0.5%	0.5%	0.5%

4.22 Debt securities issued			(Amount in NPR)
Particular	31-3-2078	31-3-2077	31-3-2076
Debt securities issued designated as at fair value through PL			
Debt securities issued at amortized cost	-	-	-
Total	-	-	-

4.23 Subordinated Liabilities			(Amount in NPR)
Particular	31-3-2078	31-3-2077	31-3-2076
Redeemable preference share	-	-	-
Irredeemable cumulative preference share	-	-	-
Other	-	-	-
Total	-	-	-

4.24 Share Capital

The Microfinance's registered capital structure is as follows:

(Amount in NPR)

Particular	31-3-2078	31-3-2077	31-3-2076
Ordinary Share	1,25,15,30,982.08	1,00,02,29,425.66	78,60,34,912.11
Convertible Preference Share	-	-	-
Irredeemable Preference Share	-	-	-
Perpetual Debt (Equity Component only)	-	-	-
Total	1,25,15,30,982.08	1,00,02,29,425.66	78,60,34,912.11

4.24.1 Ordinary Shares

Particular	31-3-2078	31-3-2077	31-3-2076
Authorized Capital			
10,000,000 Ordinary share of Rs. 100 each	-	-	1,00,00,00,000.00
20,000,000 Ordinary share of Rs. 100 each	-	2,00,00,00,000.00	-
20,000,000 Ordinary share of Rs. 100 each	2,00,00,00,000.00	-	-
Issued capital			
10,000,000 Ordinary share of Rs. 100 each	-	-	1,00,00,00,000.00
10,002,294.26 Ordinary share of Rs. 100 each	-	1,00,02,29,425.66	-
12,515,309.82 Ordinary share of Rs. 100 each	1,25,15,30,982.08	-	-
Subscribed and paid up capital			
7,860,349.12 Ordinary share of Rs. 100 each	-	-	78,60,34,912.11
10,002,294.26 Ordinary share of Rs. 100 each	-	1,00,02,29,425.66	-
12,515,309.82 Ordinary share of Rs. 100 each	1,25,15,30,982.08	-	-
Total	1,25,15,30,982.08	1,00,02,29,425.66	78,60,34,912.11

4.24.2 Ordinary Share Ownership

The shareholding pattern of the microfinance is as follows:

Particular	31-3-2078		31-3-2077		31-3-2076	
	%	Amount	%	Amount	%	Amount
Domestic ownership (Promoter)	69.89	87,46,52,024.46	69.93	69,94,52,179.57	69.93	54,96,67,693.36
Nepal Government	-	-	-	-	-	-
A Class licenced institutions	26.26	32,85,69,829.75	26.28	26,28,55,863.80	26.28	20,65,66,494.14
Other Licenced institutions	-	-	-	-	-	-
Other institutions (Small Farmers Cooperatives)	43.63	54,60,82,194.71	43.65	43,65,96,315.77	43.65	34,31,01,199.22
Other	-	-	-	-	-	-
Domestic ownership (Public)	30.11	37,68,78,957.62	30.07	30,07,77,246.09	30.07	23,63,67,218.75
Foreign Ownership (Promoter)	-	-	-	-	-	-
Foreign Ownership (Public)	-	-	-	-	-	-
Total	100.00	1,25,15,30,982.08	100.00	1,00,02,29,425.66	100.00	78,60,34,912.11

Details of Shareholders holding 0.5% or more shares capital

Particulars	% of Holding	Shares Holding(No of Shares)
Agriculture Development Bank	22.01%	27,54,308
Nabil Bank Ltd	3.03%	3,79,565
Nepal Bank Ltd	1.21%	1,51,825
Sana Kishan Kirshi Sahakari Sanstha Ltd. Anandaban	0.89%	1,11,492
Sana Kishan Kirshi Sahakari Sanstha Ltd. Dumarwana	0.83%	1,04,297
Sana Kishan Kirshi Sahakari Sanstha Ltd. Naktajhij	0.58%	72,509
Sana Kishan Kirshi Sahakari Sanstha Ltd. Digambarpur	0.55%	68,470

4.25 Reserve

The reserves including regulatory and other reserve excluding retained earnings are as following:

(Amount in NPR)

Particular	31-3-2078	31-3-2077	31-3-2076
Statutory general reserve	65,94,07,051.82	49,73,96,980.67	38,61,53,409.77
Capital reserve	-	-	-
Exchange equalization reserve	-	-	-
Investment adjustment reserve	10,000.00	10,000.00	10,000.00
Corporate social responsibility fund	2,69,13,341.74	3,10,28,665.96	1,17,33,391.22
Client Protection Fund	9,53,31,455.68	7,70,32,890.84	5,56,77,616.10
Capital redemption reserve	-	-	-
Regulatory reserve	1,57,78,476.59	1,68,21,362.62	75,25,707.70
Assets revaluation reserve	-	-	-
Fair value reserve	34,14,831.90	4,80,141.40	7,07,864.00
Dividend equalization reserve	-	-	-
Actuarial reserve	(7,15,528.80)	(31,86,390.90)	-
Special reserve	-	-	-
Other reserve			
Capital Reserve Fund	27,09,61,321.17	26,71,65,737.61	26,65,04,663.18
Deferred Tax Reserve	66,11,730.66	66,11,730.66	66,11,730.66
Loan Forgive Fund	10,36,61,613.00	10,36,61,613.00	10,36,61,613.00
Replication Fund	1,05,09,554.00	1,05,09,554.00	1,05,09,554.00
Institutional Strengthening Fund	16,73,48,063.27	13,81,13,862.72	12,52,02,626.75
Rural Self Reliance Fund	92,71,892.62	-	-
Reconstruction Fund	9,34,67,845.21	7,50,94,639.19	5,84,08,103.55
Remittance Risk Fund	2,74,833.67	2,74,833.67	2,74,833.67
Total	1,46,22,46,482.53	1,22,10,15,621.45	1,03,29,81,113.60

General Reserve

There is a regulatory requirement to set aside 20% of the net profit to the general reserve until the reserve is twice the paid up share capital. The reserve is the accumulation of setting aside profits over the years.

20% of net profit NPR 16,20,10,071.15 has been allocated to this reserve during the year. The closing balance of the fund for the current period is NPR 65,94,07,051.82. Allocation to this fund has been calculated on the basis of Net Profit after tax as per financial statement prepared for regulatory purpose.

Reconstruction Fund

Reconstruction fund is created for restructuring & reconstruction of building of cooperatives that were affected by the conflict. 3% of net profit NPR 1,83,73,206.02 has been allocated to this fund during the year. The closing balance of the fund for the current period is NPR 9,34,67,845.21. Allocation to this fund has been calculated on the basis of Net Profit after tax as per financial statement prepared for regulatory purpose.

Institutional Strengthening Fund

Institutional Strengthening fund has been created for institutional development of cooperatives affiliated with SKBBL. 10% of net profit after reduction of current year's allocation to client protection fund and corporate social responsibility fund is credited to this fund which amounts to NPR 2,92,34,200.55. The closing balance of the fund for the current period is NPR 16,73,48,063.27. Allocation to this fund has been calculated on the basis of Net Profit after tax as per financial statement prepared for regulatory purpose.

Client Protection Fund

Client Protection Fund has been created as per directive no. 077/4.1(Ja) of Nepal Rastra Bank's directive to D class BFIs. 1% of net profit and 25% of any amount of Bonus or cash dividend declared in excess of 20%, is transferred to this fund which amounts to NPR 2,58,85,417.51 and NPR 75,86,852.67 has been expended from this fund during

current year. The closing balance of the fund for the current period is NPR 9,53,31,455.68. Allocation to this fund has been calculated on the basis of Net Profit after tax as per financial statement prepared for regulatory purpose.

Corporate Social Responsibility Fund

Corporate Social Responsibility Fund is created amounting 1% of Net Profit as per Nepal Rastra Bank's Directive. Utilization of amount from last year has been transferred to Retained Earning.

1% of net profit is transferred to this fund which amounts to NPR 61,24,402.01 and NPR 1,02,39,726.23 has been expended from this fund during current year. The closing balance of the fund for the current period is NPR 2,69,13,341.74. Allocation to this fund has been calculated on the basis of Net Profit after tax as per financial statement prepared for regulatory purpose.

Loan Amortization Fund

This fund includes the amount provided by Agricultural Development Bank at the time of handover of SFACL's to this financial institution. NRB has granted permission to include the amount of NPR 10,36,61,613.00 of this fund in primary capital as per its letter dated 2012.06.05. The amount of this fund has been shown under other reserve fund in Statement of Changes in Equity.

Replication Fund

This fund includes amount separated for the purpose of expansion of services and replication program of the financial institution, prize money of CGAP, support received from GIZ and amount deposited for this fund which includes total sum of NPR 1,05,09,554. The amount of this fund has been shown under other reserve fund in Statement of Changes in Equity.

Remittance Risk Fund

This includes amount of NPR 2,74,833.67 received through different sources for the purpose of remittance services provided by this financial institution to its member cooperatives before 2013. remittance services. The amount of this fund has been shown under other reserve fund in Statement of Changes in Equity.

Investment Adjustment Reserve

As per the provisions of NRB directive 2077, point no 8.5, the amount of NPR 10,000 invested by this financial institution in Centre for Microfinance Pvt. Ltd. has been included in this fund as this share is not listed in stock market. The amount of this fund has been shown under other reserve fund in Statement of Changes in Equity.

Capital Reserve Fund

The amount of this fund has been shown under other reserve fund in Statement of Changes in Equity. The fund includes following amount:

Particulars		Amount (NPR)
1.	Amount received from loan exemption	6,91,72,603.00
2.	Credit Line from ADB, Manila	19,29,54,395.00
3.	Grant Assets	88,34,323.17
Total Capital Reserve Fund		27,09,61,321.17

1. Nepal Government has granted exemption for the credit provided to small and medium entrepreneurs through small farmer cooperatives for the fiscal year 2006/2007. The financial institution has included the claim amount received from the Government only to the extent it has impact on the net profit as per the directions of Ministry of Finance.
2. The grant amount received in the form of Line of Credit from Asian Development Bank for the project "Expanding Microfinance Program in Hill and Mountain of Nepal" from 2011 to 2014.
3. The assets received from different organizations has been included in the fund net of depreciation.

Deferred Tax Reserves

It includes amount set aside by the financial institution as per the directives of Nepal Rastra bank regarding Deferred Tax. The amount of this fund was NPR 66,11,730.66 in the previous fiscal year and there has not been any changes in this fiscal year. The amount of this fund has been shown under other reserve fund in Statement of Changes in Equity.

Regulatory Reserve

It includes amount allocated from profit or retained earnings of the Microfinance as per the Directive of NRB for the purpose of implementation of NFRS and which shall not be regarded as free for distribution of dividend (cash as well as bonus shares) and shall be presented under this account head. The regulatory reserve of the microfinance includes the reserve net of tax and employee bonus created relating to Accrued Interest Receivable as on Ashad End 2078 not recovered, Reserve on Deferred Tax Assets, Non-Banking Assets, reduction in fair value of investment in equity below cost price, actuarial loss etc.

Fiscal Year	Interest receivable	Short Loan Loss Provision	Short Provision for possible losses on investment	Short Provision on NBA	Deferred Tax Assets	Goodwill	Gain on Bargain Purchase	Actuarial Loss Recognized in OCI	Fair Value Loss Recognised in OCI	Other	Total
75/76	-				75,25,707.70				-		75,25,707.70
76/77	15,24,680.23				1,21,10,291.50			31,86,390.90	-		1,68,21,362.62
77/78	2,93,983.46				1,47,68,964.33			7,15,528.80	-		1,57,78,476.59

* Regulatory Reserve regarding the transfer of Deferred tax assets amount net of deferred tax reserve already created has been transferred to regulatory reserve

Rural Self Reliance Fund

Nepal Government, ministry level decision dated 10th December 2018 has handed over the RSRC fund from Nepal Rastra Bank to SKBBL. As per the above agreement, write back of loan loss provision due to realization of loan has been transferred to RSRF reserve until all the loans handed over are settled which is Rs. 92,71,892.62.

Fair Value Reserve

This reserve has been created to reflect the gain or loss in investments due to fair value adjustment through other comprehensive income. The closing balance of the reserve for the current period is NPR 34,14,831.90.

Actuarial Reserve

This reserve has been created to reflect the actuarial gain or loss in defined benefit obligation of gratuity scheme of SKBBL. The closing balance of the reserve for the current period is NPR (7,15,528.80).

4.26 Contingent Liabilities and Commitment

The Microfinance seeks to comply with all applicable laws and regulations, but may be subject to regulatory actions and investigations, the outcome of which are generally difficult to predict and can be material to the Microfinance. The Microfinance considers none of these claims as material.

Where appropriate, the Microfinance recognizes a provision for liabilities when it is probable that an outflow of economic resources embodying economic benefits will be required and for which a reliable estimate can be made of the obligation(s). As on Ashadh End 2078 there is no Contingent Liabilities.

(Amount in NPR)

Particulars	31-3-2078	31-3-2077	31-3-2076
Contingent Liabilities	-	-	-
Undrawn and undisbursed facilities	-	-	-
capital Commitment	-	-	-
Lease Commitment	-	-	-
Litigation	-	-	-
Others	-	-	-
Total	-	-	-

4.26.1 Capital Commitments

Capital expenditure approved by relevant authority of the microfinance but provision has not been made in financial statements

(Amount in NPR)

Particulars	31-3-2078	31-3-2077	31-3-2076
Capital commitments in relation to property and Equipment	-	-	-
Approved and contracted for	-	-	-
Approved but not contracted for	-	-	-
Sub total	-	-	-
Capital commitments in relation to intangible assets	-	-	-
Approved and contracted for	-	-	-
Approved but not contracted for	-	-	-
Sub total	-	-	-
Total	-	-	-

4.26.2 Lease commitments

(Amount in NPR)

Particulars	31-3-2078	31-3-2077	31-3-2076
Operating Lease Commitments	-	-	-
Future minimum lease payments under non-cancellable operating lease where the institution is lessee			
not later than 1 year	-	-	-
later than 1 year but not later than 5 years	-	-	-
later than 5 years	-	-	-
Sub Total	-	-	-
Finance lease commitments			
Future minimum lease payments under non-cancellable operating, where institution is lessee			
not later than 1 year	-	-	-
later than 1 year but not later than 5 years	-	-	-
later than 5 years	-	-	-
Sub total	-	-	-
Grand Total	-	-	-

4.26.3 Litigation

There are no litigation contingent liabilities.

4.27 Interest Income

(Amount in NPR)

Particulars	2077-78	2076-77
Due from Nepal Rastra Bank	-	-
Placement with bank and financial institutions	11,60,32,128.81	16,38,78,655.87
Loans and Advances to Banks & FI	-	-
Loans and Advances to Customers	1,77,09,75,503.40	2,10,12,33,676.45
Investment securities	-	-
Loan & Advance to Staffs	21,31,317.52	28,87,133.68
Other	-	-
Total Interest Income	1,88,91,38,949.73	2,26,79,99,466.00

4.28 Interest Expenses

(Amount in NPR)

Particulars	2077-78	2076-77
Due to bank and financial institutions	44,01,16,613.50	91,48,58,533.22
Due to Nepal Rastra Bank	73,691.50	1,27,884.70
Deposit from customers	-	-
Borrowing	13,59,10,388.28	10,49,65,026.56
Debt Securities in issued	-	-
Subordinated liabilities	-	-
Others		
Liquidity & Institutional Savings	9,21,76,242.72	10,12,36,857.93
Agriculture Internship Program Deposit	27,76,126.13	33,55,150.37
Interest on amount not Invested For Client Protection Fund	7,58,654.70	
Total Interest Expenses	67,18,11,716.83	1,12,45,43,452.78

4.29 Fees and commission income

(Amount in NPR)

Particulars	2077-78	2076-77
Loan administration fees	-	-
Service Fees	-	-
Commitment Fees	-	-
Prepayment Fees	-	-
Remittance Fee	-	-
Brokerage Fee	-	-
Others Fees and Commission Income		
Total Fee and Commission Income		

4.30 Fees and commission Expense

(Amount in NPR)

Particulars	2077-78	2076-77
Brokerage	-	-
ATM management Fees	-	-
Visa Master card Fee	-	-
Guarantee Commission Fees	-	-
Brokerage	-	-
DD/TT/Swift Fee	-	-
Remittance Fees and Commission	-	-
Other fees and commission Expenses	-	-
Total fee and Commission Expenses	-	-

4.31 Net Trading Income

(Amount in NPR)

Particulars	2077-78	2076-77
Changes in fair value of trading asset	-	-
Gain on disposal of trading asset	-	-
Interest income on trading asset	-	-
Dividend income on trading asset	-	-
Gain/loss foreign exchange transaction	-	-
Other	-	-
Net Trading Income	-	-

4.32 Other Operating Income

(Amount in NPR)

Particulars	2077-78	2076-77
Foreign exchange revaluation gain	-	-
Gain/loss on sale of investment securities	-	-
Fair value gain/loss on investment properties	-	-
Dividend on Equity instruments	145,288.44	-
Gain on disposal of Property and Equipment	-	-
Gain/loss on sale of investment properties	-	-
Operating lease income	-	-
Gain/loss on sale of gold and silver	-	-
Other		
Examination Income	54,500.00	6,000.00
Other	2,23,454.35	6,55,710.54
Total Other Operating Income	4,23,242.79	6,61,710.54

4.33 Impairment Charge/(Reversal) for loan and other losses

(Amount in NPR)

Particulars	2077-78	2076-77
Impairment charge/(reversal) on loan and advance to B/FIs	10,57,15,993.52	12,35,33,681.97
Impairment charge/(reversal) on loan and advance to Customer		
Impairment charge/(reversal) on Financial Investment		
Impairment charge/(reversal) on Placement with BFIs		
Impairment charge/(reversal) on PPE		
Impairment charge/(reversal) on goodwill and intangible asset		
Impairment charge/(reversal) on investment properties		
Total	10,57,15,993.52	12,35,33,681.97

4.34 Personnel Expenses

(Amount in NPR)

Particulars	2077-78	2076-77
Salary	4,37,02,201.15	3,98,59,531.38
Allowances	78,95,313.01	73,03,500.72
Gratuity expense	84,72,383.00	65,52,387.00
Provident fund	37,34,693.73	33,88,386.00
Uniform	12,87,264.00	11,34,435.00
Training & development expense	15,52,304.65	25,52,009.27
Leave encashment	92,67,180.00	58,13,145.00
Medical	33,84,765.00	29,58,295.00
Insurance	7,71,236.85	6,71,525.02
Employees incentive	-	-
Cash-settled share-based payments	-	-

Pension expense	-	-
Finance expense under NFRSs	8,33,221.23	7,11,103.14
Dashain expenses	35,71,472.50	32,73,305.00
Overtime expenses	4,76,664.00	6,91,331.00
Remuneration expenses	8,78,350.00	12,69,650.00
Bank day allowance	33,40,250.01	32,68,896.23
Consultancy fee	-	19,85,823.53
Newspaper Allowances	4,58,136.98	-
Subtotal	8,96,25,436.11	8,14,33,323.29
Provision for Staff Bonus	9,78,71,420.93	8,83,52,066.97
Total	18,74,96,857.03	16,97,85,390.26

*Provision for staff bonus is mandatory under the requirement of the Bonus Act 2030 and Nepal Rastra Bank Directive and same has been complied.

Here, Provision for staff bonus is allocated 10% of Net Profit before such bonus. For the purpose of calculation of such bonus, profit as per financial statement prepared for regulatory purpose has been considered.

As per the directives to D Class Bank & Financial Institution from Nepal Rastra Bank 2077 point no 6.5, 3% of staff expenses should be utilized in the training and other staff efficiency promotional activities. Total staff expense of previous year is NPR 4,71,63,032.10 and its 3% threshold is NPR 14,14,890.96. In the current fiscal year, NPR 15,52,304.65 has been spent as training expenses.

4.35 Other Operating Expenses

(Amount in NPR)

Particulars	2077-78	2076-77
Directors' Fee	12,84,000.00	10,04,000.00
Directors' Expenses	8,29,274.76	10,48,984.75
Auditors' remuneration	3,50,000.00	5,50,000.00
Other audit related expenses	2,62,000.00	4,38,094.00
Professional and legal expenses	-	-
Office Administration expense	-	-
Operating lease expenses	83,32,099.85	75,21,700.66
Operating expenses of investment properties	-	-
Corporate Social Responsibility expenses	-	-
Client Protection expenses	-	-
Onerous lease provisions	-	-
Other	3,92,99,755.43	3,65,71,308.80
Total	5,03,57,130.04	4,71,34,088.21

4.35.1 Office Administration Expense

(Amount in NPR)

Particulars	2077-78	2076-77
Water and electricity	10,01,811.43	10,92,676.52
Repair and maintenance	9,57,701.05	10,78,840.92
(a) Building	-	-
(b) Vehicle	6,94,807.89	7,58,280.62
(c) Computer and accessories	-	-
(d) Office equipment and furniture	-	-
(e) Other	2,62,893.16	3,20,560.30
Insurance	3,91,718.62	5,48,887.39
Postage, telex, telephone, fax	26,12,879.57	14,58,395.15
Printing and stationery	10,22,261.40	8,72,855.36
News paper, books and journals	7,38,896.28	5,48,107.52
Advertisement	5,23,195.00	2,01,752.50
Donation	-	-
Security expense	-	-

Deposit and loan guarantee premium	-	-
Travel allowance and expense	27,94,480.00	21,29,825.40
Entertainment	8,02,840.65	7,80,053.85
Annual/special general meeting expense	5,58,527.46	6,99,874.15
Other		
(a) Share issuance cost	17,93,347.39	16,38,567.54
(b) Fuel expenses	16,98,585.08	15,46,682.71
(c) Renewal fee	5,33,016.00	5,24,922.67
(d) subcommittee expenses	7,42,428.00	7,44,079.37
(e) Recruitment expenses	7,36,821.00	17,57,433.11
(f) Bank day / incentives	2,14,333.00	7,63,974.00
(g) Donor programme expenses	-	-
(h) Business promotion	5,43,762.61	4,93,159.31
(i) Publication expenses	-	3,24,816.00
(j) Small Farmer Cooperative Microfinance Conference	-	-
(k) Trainee selection expenses	95,164.00	55,524.00
(l) Loan Renewal and Bank Charges	76,23,066.60	1,44,22,784.18
(m) Corporate Social Responsibility Expenses	1,02,39,726.23	20,60,000.00
(n) Effective learning	-	-
(o) Miscellaneous	10,90,903.64	12,95,709.38
(p) Furnishing Expenses	4,61,834.16	2,53,303.35
(q) Technical Consultancy Expenses	13,63,451.98	4,26,689.70
(r) Membership Expenses	7,17,983.88	7,41,366.78
(s) Write off Expenses	41,020.40	1,11,027.94
Total	3,92,99,755.43	3,65,71,308.80

4.36 Depreciation and Amortization

(Amount in NPR)

Particulars	2077-78	2076-77
Depreciation of PPE	62,35,232.98	54,56,948.15
Depreciation on investment property	-	-
Amortization of Intangible Asset	4,06,010.00	2,96,400.00
Total	66,41,242.98	57,53,348.15

4.37 Non-Operating Income

(Amount in NPR)

Particulars	2077-78	2076-77
Recovery of loan written off	-	-
Other income	-	-
(a) Gain From Sale of Fixed assets	-	1,177.15
(b) Donation Assets Depreciation Reverse	10,03,414.34	6,86,630.14
(c) Other Rental Income	-	34,000.00
Total	10,03,414.34	7,21,807.29

4.38 Non-Operating Expenses

(Amount in NPR)

Particulars	2077-78	2076-77
Loan written off	-	-
Redundancy provision	-	-
Expenses of restructuring	-	-
Other Expenses	-	-
Total	-	-

4.39 Income tax Expense

The Microfinance current tax liabilities are calculated using the Income Tax Act, 2058 as applicable in Nepal. Current tax payable (or recoverable) is based on the taxable profit for the year. Taxable profit differs from the profit reported in the statement of profit or loss, because some item of income or expense are taxable or deductible in different years or may never be taxable or deductible.

(Amount in NPR)

Particular	2077-78	2076-77
Current tax expenses	27,04,06,162.50	24,26,06,075.04
Current Year	26,70,34,252.81	24,26,06,075.04
Adjustment for prior years	33,71,909.69	-
Deferred tax expenses	(49,75,338.23)	(31,21,392.30)
Origination and reversal of temporary differences	(49,75,338.23)	(31,21,392.30)
Change in Tax Rate	-	-
Recognition of previously unrecognized tax losses	-	-
Total Tax income expenses	26,54,30,824.28	23,94,84,682.74

4.39.1 Reconciliation of tax expense and accounting profit

(Amount in NPR)

Particular	2077-78	2076-77
Profit before tax	86,85,42,666.47	79,86,33,022.46
Tax amount at tax rate of 30%	26,05,62,799.94	23,95,89,906.74
Add: Tax effect of expenses that are not deductible for tax purpose	4,60,265.34	4,78,457.90
Less: Tax effect on exempt income	(43,586.53)	-
Add/less: Tax effect on other items	10,79,435.84	25,37,710.40
Total income tax expense	26,20,58,914.59	24,26,06,075.04
Effective tax rate	30.17%	30.38%

4.39.2 Tax Settlement Status

The Microfinance's tax return has been assessed by income tax authorities till FY 2073.74. The income years whose settlement are still due where the Microfinance has made provision as per self-assessment return and amount of advance tax is as under:

(Amount in NPR)

Income Years	Provision for Tax (as per self-assessment)	Advance Tax Paid	Advance Tax Net of Provision
2073.74	143,406,886.37	143,406,886.37	-
2074.75	169,419,228.86	173,686,063.97	4,266,835.11
2075.76	212,482,649.91	219,021,555.70	6,538,905.79
2076.77	242,606,075.04	244,651,035.97	2,044,960.93
2077.78	26,70,34,252.81	276,301,097.73	89,64,734.65

Statement of Distributable Profit or Loss

For the year ended 31 Ashadh 2078

(As Per NRB Regulation)

Particular	31st Ashad 2078	31st Ashad 2077 Restated
Net Profit or (loss) as per Statement of Profit or Loss	60,31,11,842.20	55,91,48,339.72
Appropriations:		
a. General Reserve	(16,20,10,071.15)	(11,12,43,570.90)
b. Foreign exchange fluctuation fund		
c. Capital redemption reserve		
d. Corporate Social Responsibility fund	(61,24,402.01)	(2,13,55,274.74)
e. Employees Training Fund		
f. Client Protection fund	(2,58,85,417.51)	(2,13,55,274.74)
j. Other		
Staff Welfare Fund	(3,06,22,010.03)	(2,78,10,892.73)
RSRF Loan Loss Provision Reserve	(92,71,892.62)	

Particular	31st Ashad 2078	31st Ashad 2077 Restated
Institutional Strengthening Fund	(2,92,34,200.55)	(1,29,11,235.97)
Reconstruction Fund	(1,83,73,206.02)	(1,66,86,535.64)
Refund From CSR	1,02,39,726.23	20,60,000.00
Profit or (loss) before regulatory adjustment	33,18,30,368.54	34,98,45,555.00
Regulatory adjustment		
a. Interest receivable (-)/previous accrued interest received (+)	12,30,696.77	(15,24,680.23)
b. Short loan loss provision in accounts (-)/reversal (+)		
c. Short provision for possible losses on investment (-)/reversal (+)		
d. Short loan loss provision on Non Banking Assets (-)/reversal (+)		
e. Deferred tax assets recognized (-)/ reversal (+)	(26,58,672.83)	(45,84,583.80)
f. Goodwill recognized (-)/ impairment of Goodwill (+)		
g. Bargain purchase gain recognized (-)/reversal (+)		
h. Actuarial loss recognized (-)/reversal (+)	24,70,862.10	(31,86,390.90)
i. Other (+/-)	-	-
J.Profit Brought Forward From Previous Period	71,94,16,173.98	60,43,34,182.91
k. Previous year's declared dividend distributed this year (Share + Cash)	(26,32,18,269.92)	(22,54,67,909.00)
Distributable Profit or Loss	78,90,71,158.63	71,94,16,173.98

5. Additional Information and Disclosures

5.1 Risk Assessment and Management

Risk Management

The Microfinance is exposed to various types of risks including credit, market, liquidity, operational, legal, compliance and reputation risks. The objective of the risk management framework at the Microfinance is to ensure that various risks are understood, measured and monitored and that the policies and procedures established to address these risks are strictly adhered to.

The Board of Directors has oversight on all the risks assumed by the Microfinance. The board level sub-committee (Risk Management Committee) has been established to facilitate focused oversight of various risks. The committee reviews the risk management policies as well as the Microfinance's compliance with NRB Directives.

The Microfinance's Management Committee comprised during reporting period as following:

S.N.	Members of Risk Management Committee	Designation
1	Mr. Bhupesh Chhatkuli, Director	Coordinator
2	Mr. Umesh Lamsal, Director	Member
3	Mr. Krishna Prasad Lamichhane, Head of Credit & Program	Member Secretary

Risk Governance

Trained supervisors and analysts in the Microfinance examine and monitor the performance and activities of partner cooperatives. In addition to monitoring the financial condition of the cooperatives, supervisors also review compliance with terms and conditions of loan agreements and regulations and seek corrective action as and when necessary.

Risk Management Department conducts periodical financial surveillance and monitoring and provides pre-examination analysis and other analytical support to onsite supervisors and management.

Through its risk management framework, the Microfinance seeks to efficiently manage credit, market and liquidity risks which arise directly through the Microfinance's commercial activities as well as operational, regulatory and reputational risks which arise as a normal consequence of any business undertaking. As part of this framework, the Microfinance uses a set of principles that describe its risk management culture. The principles of risk management followed by the Microfinance include:

- Prepare quarterly report of financial position and performance for individual cooperatives and to conclude the trends and indicators on these.
- Analyze the financial position and performance indicators on quarterly basis.
- Provide all statistical data required for onsite supervision.
- Anticipating future risks and ensuring awareness of all risks.

- Efficient and effective risk management and control to gain competitive advantage.

In order to enhance governance/oversight and to enable earlier detection and mitigation of critical risks, Supervision System (SS) has been implemented in SKBBL.

Following are the major risk faced by the microfinance and the mitigating measures followed by it:

Credit Risk

Credit risk is the potential for loss due to failure of counterparty to meet its obligations to pay the Microfinance in accordance with agreed terms.

The Microfinance has Credit Policy that, inter alia, consist of areas of lending, eligibility of borrower, loan application format and requirement, necessary documents for processing loans, risk assessment areas, loan approval authority and other general credit principles. The credit policy has been formulated by keeping in mind the prudential norms given by NRB.

A standardized loan application form has been in use for facilitating collection and analysis of all the relevant data for evaluating credit worthiness and proper evaluation of the credit risk of the prospective borrower. The factors considered in evaluating loan applications normally included prospects of the business, management of the cooperative, financial analysis- income statement, balance sheet, cash flow statement, key financial indicators, key risk and mitigating factors. Further, inspection and supervision are also conducted before approval of the loan for pre-analysis and after the disbursement of loan as well for monitoring the utilization of loan.

Operation Risk

Operational risk is the prospect of loss resulting from inadequate or failed procedures, systems or policies, employee errors, system failures, fraud or other criminal activity that disrupts business processes.

Operational risk exposures are managed through a consistent set of management processes that drive risk identification, assessment, control and monitoring. For the control of operational risk of institution, it has Financial Administration Policy, Employee Bylaws which guides the day to day operation.

Each risk control owner is responsible for identifying risks that are material and for maintaining an effective control environment across the organization. Risk control owners have responsibility for the control of operational risk arising from the management of the following activities: External Rules & Regulations, Liability, Legal Enforceability, Damage or Loss of Physical Assets, Safety & Security, Internal Fraud or Dishonesty, External Fraud, Information Security and Processing Failure. Operational risks can arise from all business lines and from all activities carried out by the Microfinance. Operational Risk management approach seeks to ensure management of operational risk by maintaining a complete process defined for all business segments, products and processes.

Market Risk

Risks arising out of adverse movements in interest rates and equity prices are covered under Market Risk Management. Market Risk is the potential for loss of earnings or economic value due to adverse changes in financial market rates or prices. Institutional exposure to market risk arises principally from institutional driven transactions.

In line with Risk Management Guidelines prescribed by NRB, the Microfinance focuses on risk management. In addition to that, Interest rate risk is assessed at a regular interval to strengthen market risk management. The market risk is managed within the risk tolerances and market risk limits set by ALCO.

Liquidity Risk

Liquidity risk is the potential that the Microfinance either does not have sufficient liquid financial resources available to meet all its obligations as they fall due, or can only access these financial resources at excessive cost. The Liquidity Risk is managed by ALCO.

Reputational Risk

Reputational risk is a risk of loss resulting from damages to reputation of institution, in lost revenue; increased operating, capital or regulatory costs; or destruction of shareholder value.

Reputational risk is managed by the management committee which are responsible for protecting the institution's reputation locally and has the responsibility to ensure that the Microfinance does not undertake any activities that may cause material damage to the reputation of institution.

Internal Control

The Board is committed to managing risks and in controlling its business and financial activities in a manner which enables it to maximize profitable business opportunities, avoid or reduce risks which can cause loss or reputational damage, ensure compliance with applicable laws and regulations and enhance resilience to external events. To achieve this, the Board has adopted policies and procedures of risk identification, risk evaluation, risk mitigation and control/monitoring.

The effectiveness of the Microfinance's internal control system is reviewed regularly by the Board, its Committees, Management and Internal Audit. The Audit Committee has reviewed the effectiveness of the Microfinance's system of internal control during the year and provided feedback to the Board as appropriate. SKBBL has in-house Internal Audit division that performs internal audit function of institution. The Internal Audit monitors compliance with policies/standards and the effectiveness of internal control structures across the Company through its program of business/unit audits. The Internal Audit function is focused on the areas of greatest risk as determined by a risk-based assessment methodology. Internal Audit reports are quarterly forwarded to the Audit Committee. The findings of all audits are reported to the Chief Executive Officer and Business Heads for initiating immediate corrective measures.

5.2 Capital Management

i. Qualitative Disclosure

The microfinance has maintained the capital adequacy as per Capital adequacy framework, 2007 (Updated July 2008) as required by Nepal Rastra Bank. The main objective of this framework is to develop a safe and sound financial system by way of sufficient amount of qualitative capital and risk management practices. The total equity of the microfinance comprises of paid-up capital, statutory reserves and other reserves. The microfinance does not have any other complex or hybrid capital instruments. Capital adequacy ratio as on Ashad end 2078 is 11.33% and 12.58% on core capital and capital fund respectively. Assessment of capital adequacy of microfinance is done on regular basis taking into considerations the exposure of microfinance. Also, the analysis of possible impact on capital adequacy is being done on regular basis taking into consideration the future impacts on assumptive basis. Capital adequacy of microfinance and impact in capital due to future change in nature and size of business is discussed in Risk Management Committee and is summarized in board. Regular monitoring of nature of business is being done so that unexpected negative impact could not take place in capital adequacy of microfinance. The internal capital adequacy assessment process (ICAAP) is a comprehensive process which requires board and senior management oversight, monitoring, reporting and internal control reviews at regular intervals to ensure the alignment of regulatory capital requirement with the true risk profile of the microfinance and thus ensure long-term safety and soundness of the microfinance.

ii. Quantitative Disclosure

Capital adequacy of the microfinance as per regulatory requirement is as follows:

Sana Kisan Bikas Laghubitta Bittiya Sanstha Ltd.

Statement of Capital Fund
At the month end of Ashadh, 2078

A. Core Capital

(Rs. in '000)

SN	Description	Period	
		Current	Previous
1	Paid up Capital (ordinary shares)	12,51,531.00	10,00,229.64
2	Proposed bonus share	3,12,882.75	2,50,057.36
3	Share premium	18,269.71	-
4	Irredeemable preferential share	-	-
5	General Reserve Fund	6,59,407.00	4,97,397.00
6	Accumulated profit/(loss)	4,95,812.00	4,84,003.00
7	Profit & loss a/c as per balance-sheet	-	-
8	Capital Redemption Reserve Fund	-	-
9	Capital Adjustment Fund	-	-
10	Calls in advance	-	-
11	Other Free Reserves	1,72,834.00	1,72,834.00
Deductions:		(13,108.38)	(11,104.80)
a	Goodwill	-	-
b	Deferred tax assets	(13,108.38)	(11,104.80)
b	Investment on shares and securities in excess of limits	-	-
c	Investment to the company having financial interests	-	-
d	Fictitious Asset	-	-
e	Investment on land and building for self use not complying the Directives of NRB	-	-
f	Investment on land development and housing construction in excess of limits	-	-
g	Underwriting share not sold within the stipulated time	-	-
h	Credit and other facilities banned by the prevailing laws	-	-
Total Core Capital (A)		28,97,628.08	23,93,416.20

B. Supplementary capital

SN	Description	Period	
		Current	Previous
1	Provisions of loan loss made for pass loan	3,19,761.00	2,82,925.00
2	Additional loan loss provision	0.00	0.00
3	Hybrid capital instruments	0.00	0.00
4	Unsecured Subordinated Term Debt	0.00	0.00
5	Exchange Equalization Fund	0.00	0.00
6	Assets revaluation Fund (max. 2% of Supplementary capital is added automatically)	0.00	0.00
7	Investment adjustment Fund	10.00	10.00
Total Supplementary Capital (B)		3,19,771.00	2,82,935.00
C.	Total Capital Fund (A+B)	32,17,399.08	26,76,351.20
D.	Minimum capital Fund to be maintained based on Risk Weighted Assets:		
1	Minimum Capital Fund Required (8.0 % of RWA)	20,46,471.92	18,10,721.04
2	Minimum Core Capital Required (4.0 % of RWA)	10,23,235.96	9,05,360.52
3	Capital Fund maintained (in %)	12.58	11.82
4	Core Capital maintained (in %)	11.33	10.57

iii. Compliance with external requirement

During the period the microfinance complied with all external imposed capital requirements to which it is subject to.

5.3 Classification and Fair value of financial asset and liability

Assets and liabilities carried at fair value or for which fair values are disclosed have been classified into three levels according to the observability of the significant inputs used to determine the fair values. Changes in the observability of significant valuation inputs during the reporting period may result in a transfer of assets and liabilities within the fair value hierarchy. The Microfinance recognises transfers between levels of the fair value hierarchy when there is a significant change in either its principal market or the level of observability of the inputs to the valuation techniques as at the end of the reporting period.

Level 1 fair value measurements are those derived from unadjusted quoted prices in active markets for identical assets or liabilities.

Level 2 valuations are those with quoted prices for similar instruments in active markets or quoted prices for identical or similar instruments in inactive markets and financial instruments valued using models where all significant inputs are observable.

Level 3 portfolios are those where at least one input, which could have a significant effect on the instrument's valuation, is not based on observable market data.

Following is the classification of financial assets & financial liabilities as on 31-03-2078:

Financial Assets	Level 1	Level 2	Level 3
Cash & Cash Equivalents	1,85,89,49,877.82		-
Statutory Balances and Due from Nepal Rastra Bank	12,39,60,046.37		-
Placement with Banks & Financial Institutions			-
Derivative Financial Instruments			-
Other Trading Assets			-
Loan and Advances to MFIs & Cooperatives			23,88,24,45,622.21
Loan & advances to customers			3,20,42,601.54
Investment Securities	57,36,161.00	10,000.00	13,56,78,000.00
Other assets			3,84,43,621.98
Total Assets	1,98,86,46,085.19	10,000.00	24,08,86,09,845.73
Financial Liabilities	Level 1	Level 2	Level 3
Due to Bank & Financial Institutions			7,10,31,66,638.53
Due to Nepal Rastra Bank			12,05,26,835.32
Borrowing			13,09,31,00,221.06
Other liabilities			2,28,87,16,861.41
Total Liabilities	-	-	22,60,55,10,556.32

5.4 Operating Segment Information

5.4.1 General information

The Microfinance uses following basis for identification of the operating segments:

- components from which the Microfinance earns revenues and incurs expenses,
- components whose operating results are reviewed by the management to make decision about resource allocation to each segment and assess its performance, and
- components for which discrete financial information is available.

Accordingly, the Microfinance has recognized its area office as its operating segments since the Microfinance performs its business activities through these components.

Segment revenues are aggregate of interest income reported by the Microfinance under various heads. Segment results are determined after considering interest costs. Following information are relevant for understanding segment analysis:

- Interest cost: Interest costs are allocated to respective segments on the basis of segment revenue.
- Assets: Segment assets consist of carrying amount of property, plant and equipment that is controlled and used by the respective segment

3. Liabilities: Segment liabilities consist of other liabilities including sundry creditors that pertain to the respective segment
4. Depreciation & Amortization: Depreciation and amortization costs pertaining to assets controlled and used by the segments are charged to the respective segments

5.4.2 The segmental information about profit or loss, assets and liabilities is presented below:

		FY 2077.78					(Amount in NPR)	
SN	Particulars	Butwal	Hetauda	Janakpur	Nepalgunj	Others	Total	
a	Revenue from external customers	26,62,60,584	39,63,79,908	31,80,68,579	21,40,28,500	69,48,24,622	1,88,95,62,193	
b	Intersegment Revenue	-	-	-	-	-	-	
c	Net Revenue	26,62,60,584	39,63,79,908	31,80,68,579	21,40,28,500	69,48,24,622	1,88,95,62,193	
d	Interest Revenue	26,62,60,583.90	39,63,79,907.60	31,80,68,578.83	21,40,04,885.12	69,44,24,994	1,88,91,38,950	
e	Interest Expense	9,87,91,981	13,50,57,506	10,86,53,156	7,53,06,987	25,40,02,087	67,18,11,717	
f	Net Interest Revenue	16,74,68,603	26,13,22,402	20,94,15,422	13,86,97,898	44,04,22,907	1,21,73,27,233	
g	Depreciation & Amortization	3,87,595.41	3,36,611.83	3,74,410.27	3,80,911.60	51,61,714	66,41,243	
h	Segment Profit / (Loss)	16,70,81,008	26,09,85,790	20,90,41,012	13,83,16,987	43,52,61,193	1,21,06,85,990	
i	Other material non-cash items	-	-	-	-	-	-	
j	Impairment of Assets	7,01,84,822	9,55,39,431	10,55,48,179	3,90,17,291	34,42,38,797	65,45,28,520	
k	Segment Assets	3,24,40,89,749	4,99,18,21,606	4,26,59,45,191	2,83,95,99,197	9,21,32,31,132	24,55,46,86,874	
l	Segment Liabilities	35,33,62,416	34,85,34,580	23,54,66,769	18,56,67,074	88,74,34,219	2,01,04,65,058	

5.4.3 Measurement of Operating segment profit or loss, asset and liabilities

The Bank has determined segments based on the organizational geographical structure i.e. Area Office wise.

5.4.4 Reconciliation of Reportable segment revenue, profit or loss, asset and liabilities

a) Revenue

Particular	Amount in NPR
Total revenue for reportable segment	1,88,95,62,192.52
Other revenue	-
Elimination of intersegment revenue	-
Entity's Revenue	1,88,95,62,192.52

b) Profit or loss

Particular	Amount in NPR
Total profit or loss for reportable segments	1,21,06,85,989.92
Other Profit or loss	-
Elimination of intersegment profits	-
Unallocated amount	-34,21,43,323.45
Profit before income tax	86,85,42,666.47

c) Asset

Particular	Amount in NPR
Total asset for reportable segments	24,55,46,86,874.49
Other Asset	-
Unallocated amount	1,57,19,42,018.67
Entity's Asset	26,12,66,28,893.16

d) Liabilities

Particular	Amount in NPR
Total Liabilities for reportable segments	2,01,04,65,058.30
Other Liabilities	20,59,50,45,498.02
Unallocated amount	-
Entity's Liabilities	22,60,55,10,556.32

5.4.5 Information about product and service

Revenue from each type of product and service described in point no 1(b) above

Revenue generated from following products	Amount in NPR
Loan to Cooperatives	1,88,91,38,949.73
Total	1,88,91,38,949.73

5.4.6 Information about geographical areas

Revenue from following geographical areas

a)	Domestic	1,88,95,62,192.52
	Province 1	23,84,55,623.50
	Province 2	31,80,68,579.14
	Bagmati Province	60,10,46,888.11
	Gandaki Province	8,31,54,729.49
	Lumbini Province	48,02,89,083.98
	Karnali Province	4,46,52,485.80
	Sudar Paschim Province	12,38,94,802.50
b)	Foreign	-
	Total	1,88,95,62,192.52

5.4.7 Information about major customers

The Microfinance does not have any customer, which generate more than 10% of the entity's revenue.

5.5 Share options and share based payment

There is no share-based payment made by the Microfinance.

5.6 Contingent liabilities and commitment

There is no contingent liabilities and commitment made by the microfinance, Comprehensive disclosure of the contingent liabilities and commitments are made on Note 4.26

5.7 Related Party Disclosure

The Microfinance identifies the following as the related parties under the requirements of NAS 24:

1. Directors of the Microfinance and their close family members, if any
2. Key Managerial Personnel and their close family members, if any
3. Promoter Commercial Banks of the Microfinance
4. Promoter Small Farmer Agriculture Cooperative Limited (SFACLs) of the Microfinance
5. Subsidiary of major shareholders

The related party disclosures as presented below:

5.7.1 Promoter Commercial Banks and SFACLs of the Microfinance

Particulars	2077.78	
	% of Holding	Shares Holding
Agriculture Development Bank	22.01	2,754,307.77
Nabil Bank	3.03	379,565.22
Nepal Bank	1.21	151,825.31
231 SFACLs	43.64	5,460,821.95

5.7.2 Transaction with promoter commercial banks and their major shareholders for FY 2077.78

Transaction and balances	Agriculture Development Bank	Nepal Bank	Nabil Bank	Nabil Investment
Borrowings	101,831,197.41	300,000,000	462,947,093.29	
Interest on borrowings	10,289,769.25	24563055.23	29,916,038.80	
Other transaction				271,470

5.7.3 Transaction with promoter SFACLs for the FY 2077.78

Name of SFACL	Loans & Advances	Interest on Loans & Advances	Other Transaction
SFACL SHREEANTU	8,33,50,000.00	58,96,415.53	
SFACL SAMALBUNG	10,46,37,500.00	71,21,493.17	
SFACL Jeetpur	-	-	
SFACL MAHARANIJHORA	12,95,65,000.00	1,28,91,376.42	
SFACL PRITHBINAGAR	6,99,88,400.00	45,76,415.28	
SFACL BAHUNDANGI	7,67,07,500.00	52,95,513.52	
SFACL JUROPANI	5,12,00,000.00	51,87,890.18	
SFACL PATHARIYA	2,17,00,000.00	19,96,388.45	
SFACL DHARAMPUR	75,50,000.00	4,65,130.75	
SFACL PANCHGACHHI	4,06,52,000.00	36,52,245.29	
SFACL KHUDUNABARI	14,06,00,000.00	90,26,148.43	
SFACL BAIGUNDHURA	6,03,75,000.00	49,27,690.69	
SFACL GHAILADUBBA	74,75,000.00	10,28,186.81	
SFACL MAHAVARA	4,70,87,500.00	41,13,404.23	
SFACL BALUBARI	2,02,78,200.00	19,78,129.25	
SFACL MAHESPUR	3,25,50,000.00	25,37,049.43	
SFACL KOHAVARA	5,30,95,000.00	37,60,290.36	
GAURADAHA SFACL	2,00,00,000.00	11,29,998.38	
SFACL Sundarpur	7,09,97,000.00	61,04,232.05	
SFACL Letang	5,21,30,000.00	28,81,507.63	
SFACL Babiyabirta	94,25,000.00	10,49,140.45	
SFACL Dulari	3,52,80,000.00	26,76,391.11	
Women SFACL Motipur	2,61,10,000.00	23,51,655.09	
SFACL Baijanathpur	49,37,500.00	2,76,901.25	
SFACL Belbari	6,65,55,000.00	48,18,617.87	
SFACL Mrigauliya	1,36,28,500.00	30,17,249.65	
SFACL Jhorahath	2,53,75,000.00	15,78,351.13	
SFACL Pati	9,07,42,900.00	73,00,769.86	
SFACL Madhumalla	1,37,87,500.00	8,32,482.98	
SFACL Mahendranagar	2,20,29,500.00	12,67,114.38	
SFACL Pakali	2,08,28,600.00	12,77,523.84	
SFACL Lakhantari	-	-	
SFACL Madhaharsai	-	-	
SFACL Chitaha	1,12,50,000.00	7,19,564.02	
SFACL Baklauri	1,55,86,500.00	12,38,263.78	
SFACL Madheli	4,02,37,000.00	30,21,697.85	
SFACL Madhuban	7,86,43,750.00	63,82,490.43	
SFACL Dharan	2,37,90,000.00	21,49,697.79	
SFACL Deuri	4,56,81,500.00	29,06,497.16	
Mahila SFACL Sundarpur Udaypur	8,40,65,220.00	59,17,497.40	
SFACL Basaha	-	-	
SFACL Naktirayapur Rupani Saptari	2,64,93,055.56	17,76,569.82	
SFACL Pato Saptari	4,06,63,700.00	22,96,075.02	

Name of SFACL	Loans & Advances	Interest on Loans & Advances	Other Transaction
SFACL Siswabelhi	3,44,75,000.00	25,43,596.43	
SFACL Odraha	6,86,38,200.00	47,54,338.48	
SFACL Bakdhuwa	17,57,500.00	7,14,415.21	
SFACL Hariharpur Saptari	85,25,000.00	6,59,566.48	
SFACL Terahuta	-	-	
SFACL Bishnupur	18,03,12,900.00	97,90,208.07	
SFACL Bastipur	2,91,86,000.00	18,78,551.46	
SFACL Laxmipur Siraha	-	-	
Balasundari SFACL Bhagwanpur	2,51,00,000.00	21,98,751.11	
SFACL Mahanour	75,22,000.00	8,55,342.11	
SFACL Padaria	7,80,44,000.00	46,10,067.46	
SFACL Naktajhij	7,20,35,500.00	58,60,481.67	
SFACL Digambarpur Dhanusha	10,77,08,500.00	92,70,552.91	
SFACL Shantipur	6,84,37,500.00	59,89,145.63	
SFACL Sakhuwa Mehendranagar	4,60,000.00	5,11,060.54	
SFACL hariharpur Dhanusa	3,47,08,000.00	35,84,730.00	
SFACL Govindapur	1,15,65,000.00	3,99,947.58	
SFACL Raghunathpur	3,60,78,000.00	28,13,481.58	
SFACL Bharatpur	4,15,37,500.00	40,56,450.42	
SFACL Shinghyahimadan	8,46,36,450.00	56,37,583.82	
SFACL Dhanusha Dham	16,29,65,725.00	1,30,02,070.82	
SFACL Mithileshwor	2,57,48,611.11	20,38,502.84	
SFACL Phulgama	3,03,50,000.00	21,82,750.98	
SFACL Giddha	8,23,81,000.00	51,30,858.94	
SFACL Pushpawalpur	42,42,500.00	12,20,032.02	
SFACL Ramgopalpur	12,20,24,500.00	79,82,046.04	
SFACL Bhangha	5,77,02,500.00	42,59,316.83	
SFACL Dhirapur	1,82,00,000.00	13,61,882.43	
SFACL Banchauri	4,96,93,266.67	43,87,237.20	
SFACL Bisanpur	2,50,00,000.00	9,92,801.69	
SFACL ltharwa Kati	3,64,12,500.00	26,79,992.97	
SFACL Halkhori	-	-	
SFACL Shankarpur	27,84,57,600.00	1,87,37,841.58	
SFACL Jabdi	7,59,40,000.00	81,18,519.07	
SFACL Haripur Sarlahi	9,86,67,000.00	62,84,284.25	
SFACL Laxmipur Sarlahi	6,26,17,500.00	56,98,172.86	
SFACL Bhaktipur Sarlahi	3,60,50,000.00	30,56,525.26	
SFACL Gaurishankar	3,41,67,750.00	23,14,940.67	
SFACL Haripurba Sarlahi	3,06,70,000.00	26,34,140.65	
SFACL Naukailwa	3,47,30,000.00	27,00,662.37	
SFACL Pidari	12,44,62,500.00	74,73,999.75	
SFACL Bagdha	5,60,45,500.00	51,59,271.06	
SFACL Kumpur	11,72,75,000.00	86,99,850.25	
SFACL Salang	21,93,99,375.00	1,30,52,992.05	
SFACL Chainpur	8,60,08,400.00	63,93,311.46	
SFACL Kalleri	10,43,12,500.00	87,26,490.34	
SFACL Baireni	5,34,75,000.00	31,07,380.69	
SFACL Bhumesthan	8,00,12,500.00	56,67,371.40	
SFACL Goganpani	6,33,00,000.00	45,56,817.46	
SFACL Jiwanpur	3,91,50,000.00	22,17,024.58	



Name of SFACL	Loans & Advances	Interest on Loans & Advances	Other Transaction
SFACL Maldi	4,18,00,000.00	31,82,566.87	
SFACL Salyantar	1,03,75,000.00	10,00,493.04	
Woman SFACL Kewalpur	10,89,00,000.00	64,13,395.65	
SFACL Thakre	4,90,25,000.00	32,14,788.26	
SFACL Jyamrung	7,35,75,000.00	47,72,818.23	
SFACL Chhatredeurali	3,63,50,000.00	29,56,277.11	
SFACL Dhola	4,82,55,000.00	27,71,553.74	
SFACL Sunaulabazar	2,35,75,000.00	23,27,432.41	
SFACL Dhusa	4,74,30,000.00	23,12,275.93	
SFACL Tripureshwor	2,29,03,000.00	13,23,713.97	
Krishna SFACL	1,60,05,000.00	4,85,285.27	
Muralibhanjyang SFACL	5,69,46,000.00	39,25,379.11	
Jiling SFACL	1,86,75,000.00	13,06,733.71	
Bageshwori SFACL	3,70,00,000.00	32,27,393.81	
SFACL, Raviopi	4,83,31,500.00	21,82,997.86	
SFACL, Anekot	4,83,40,000.00	40,20,404.05	
SFACL Manahari	19,51,98,500.00	1,12,07,260.91	
SFACL Bajrabarahi	12,52,50,000.00	92,80,193.84	
Hadikhola SFACL	16,80,85,000.00	1,15,14,846.12	
Basamadi SFACL	27,40,11,000.00	1,89,64,942.85	
SFACL Santapur	24,61,25,000.00	2,29,10,586.71	
SFACL Kanakpur	13,53,75,000.00	1,26,02,736.39	
SFACL Jetharahiya	5,18,25,000.00	49,85,181.46	
SFACL Rangapur	12,53,00,000.00	1,14,22,920.00	
SFACL Shakhuwadhamaura	5,03,72,500.00	49,29,647.88	
SFACL Piprarajbada	3,28,75,000.00	30,88,244.87	
SFACL Dumarwana	4,80,00,000.00	27,57,407.23	
SFACL Fattepur	13,13,12,500.00	98,87,356.68	
SFACL Manharwa	13,86,25,000.00	1,23,63,526.85	
SFACL Bhodaha	5,92,25,000.00	40,03,457.36	
SFACL Haraiya	2,69,25,000.00	35,26,213.59	
SFACL Inaruwasira	6,42,70,780.00	65,17,553.64	
SFACL Udayapurghurmi	11,89,97,500.00	84,00,812.06	
SFACL Nichuta	1,12,82,500.00	12,26,713.57	
SFACL Padampur	20,33,37,500.00	1,67,14,978.29	
SFACL Piple	-	21,74,447.53	
SFACL Kumroj	27,94,10,000.00	2,04,50,489.35	
SFACL Birendranagar	17,25,76,200.00	1,66,40,841.19	
SFACL Bachhauri	14,69,03,000.00	1,28,34,999.05	
SFACL Sukrangar	5,65,00,000.00	31,70,109.68	
SFACL Bhandara	4,21,60,000.00	68,15,835.52	
SFACL Meghauri	14,85,06,500.00	1,26,99,462.19	
SFACL Kathar	12,62,27,500.00	1,01,82,891.06	
SFACL Darechowk	5,13,25,000.00	56,04,367.58	
SFACL Khairahani	11,30,00,000.00	1,18,88,778.88	
Manakamana SFACL	4,50,95,910.99	44,75,629.21	
Sundarbazar SFACL	4,03,82,500.00	52,37,169.94	
Sarangkot SFACL	5,29,50,065.52	62,30,816.62	
Majhathana SFACL	-	-	
Begnas SFACL	13,49,105.14	5,86,327.90	

Name of SFACL	Loans & Advances	Interest on Loans & Advances	Other Transaction
RAMGHATAR SFACL	6,91,98,220.92	54,41,692.59	
Nirmalpokhari SFACL	1,72,54,963.47	5,53,781.69	
Dhorfirdi SFACL	4,02,95,500.00	46,68,291.00	
PHEDIKHOLA SFACL	2,94,00,000.00	10,35,625.60	
DAHATHUM SFACL	-	10,73,427.40	
NARAYANSTHAN SFACL	-	25,410.53	
BHAKUNDE SFACL	-	-	
TANGRAM SFACL	2,78,71,250.00	23,31,416.48	
PAIYUPATA, SFACL	67,91,666.67	2,28,770.21	
SFACL Bajung	1,31,15,000.00	16,63,946.76	
MALLAJ SFACL	-	-	
PAKUWA SFACL	24,60,000.00	1,37,462.76	
SFACL Khilji	1,36,00,000.00	5,16,629.96	
SFACL Narpani	4,65,00,000.00	23,77,401.71	
SFACL Khanchikot	1,60,00,000.00	13,64,242.77	
SFACL Makar	4,01,75,000.00	59,59,078.58	
SFACL Agauli	26,40,00,000.00	1,95,19,097.73	
SFACL Ramnagar	4,33,50,000.00	36,40,317.10	
SFACL Triveni Sustha	14,66,12,000.00	1,61,37,749.26	
SFACL Banjaria	4,55,26,500.00	57,07,925.65	
SFACL Tilakpur	1,74,07,500.00	15,80,408.89	
SFACL Daunnedevi	3,39,00,000.00	35,51,192.84	
SFACL Panchanagar	6,77,62,500.00	64,04,893.49	
SFACL Kumarwanti	18,08,70,000.00	1,52,21,264.50	
SFACL Jahada	4,46,50,000.00	37,34,805.38	
SFACL Anandban	1,50,00,000.00	2,15,774.07	
SFACL Tikuligadh	10,04,40,000.00	90,88,194.86	
SFACL Madhawaliya	6,25,05,000.00	56,09,232.32	
SFACL Shankarnagar	-	-	
SFACL Dudhraksha	9,56,50,000.00	79,36,285.89	
SFACL Semlar	8,88,00,000.00	1,14,01,283.33	
SFACL Saljhandi	-	11,83,576.32	
SFACL Parroha	3,59,20,000.00	26,98,749.66	
SFACL Gonaha	7,76,15,000.00	65,66,145.40	
SFACL Kerwani	4,94,50,000.00	41,47,501.31	
SFACL Gangoliya	4,63,00,000.00	53,38,388.89	
SFACL Karahiya	4,59,04,600.00	47,61,866.36	
SFACL Devdaha	13,24,00,000.00	81,96,024.64	
SFACL Khadwa Bangai	6,78,75,000.00	72,41,228.85	
SFACL Motipur	10,06,25,000.00	93,53,412.95	
SFACL Buddhi	-	-	
SFACL Buddhabhumi	2,41,30,000.00	24,66,125.13	
SFACL Bhalwad	6,04,22,500.00	43,26,895.76	
SFACL Badagaun	60,00,000.00	2,11,881.58	
SFACL Gaudakot	62,55,000.00	6,44,117.27	
SFACL Argali Palpa	3,53,17,500.00	21,31,917.31	
SFACL Khasyauli	99,50,000.00	2,79,105.03	
SFACL, Bangesal	8,98,12,500.00	46,87,207.75	
SFACL Kapurkot	8,08,39,000.00	47,08,560.38	
SFACL Urahari	8,18,75,898.00	66,73,545.81	

Name of SFACL	Loans & Advances	Interest on Loans & Advances	Other Transaction
Saudiya SFACL	5,63,11,500.00	44,47,863.69	
SFACL Laxmipur	93,98,764.24	6,02,665.47	
SFACL Dhanauri	4,24,27,068.01	45,81,484.77	
SFACL, Shreegaun	3,98,14,036.49	34,62,232.51	
SFACL Rampur	3,32,30,074.00	42,75,669.90	
SFACL Gobardiya	1,12,00,000.00	10,85,634.84	
Satbariya SFACL	38,37,864.12	3,73,913.06	
SFACL Uttarganga	1,98,58,500.00	17,18,380.12	
SFACL Latikoili	4,60,25,000.00	21,30,656.48	
SFACL Lekhapharsa	6,09,78,000.00	42,89,757.83	
SFACL Mehelkuna	52,37,500.00	4,96,996.31	
SFACL Satakhani	11,18,92,000.00	71,17,137.26	
SFACL Ramghat	-	-	
SFACL Mahadevpuri	4,51,66,317.85	46,45,759.50	
SFACL Naubasta	3,49,10,147.00	30,10,860.10	
SFACL Kamdi	4,84,27,251.55	38,34,733.55	
SFACL Kachanapur	-	-	
SFACL Puraini	75,00,000.00	5,30,292.69	
SFACL Chisapani	6,62,79,278.43	62,81,186.13	
Taratal SFACL	23,87,11,240.28	1,72,07,012.92	
Sanoshree SFACL	31,81,87,500.00	2,37,06,169.99	
SFACL Deudakala	10,26,35,589.27	89,96,168.18	
SFACL Padanaha	1,09,00,000.00	6,16,723.72	
Mainapokhar SFACL	21,09,02,482.57	1,76,01,756.37	
Kalika SFACL	4,64,87,832.87	38,52,744.46	
SFACL Neulapur	5,26,82,129.36	56,26,693.71	
SFACL Shibapur	2,23,44,816.17	11,91,886.29	
Dhodhari SFACL	2,70,21,601.10	10,86,102.44	
SFACL Bauniya	3,09,12,500.00	31,19,057.00	
SFACL Malakheti	4,40,95,500.00	50,97,118.32	
SFACL Shreepur	16,10,35,000.00	1,46,25,683.92	
SFACL Pratappur	3,27,75,000.00	23,89,625.89	
SFACL Geta	3,71,35,000.00	60,51,621.10	
SFACL Daiji	11,43,99,000.00	89,38,646.10	
SFACL Suda	14,56,37,500.00	99,22,031.96	
SFACL Tribhuwanbasti	13,05,62,500.00	92,78,786.05	
SFACL Parasan	10,04,94,500.00	83,18,052.11	
SFACL Kalika Ka.	11,92,95,500.00	84,09,144.89	

5.7.4 Transaction with and payments to directors of Microfinance

The details relating to compensation paid to directors were as follows:

Particulars	2077.78
Meeting Fees	12,84,000
Other expenses	4,36,500
Total	17,20,500

Details of the Board of Directors and their composition, and changes if any, during the period are disclosed in the director's report

5.7.5 Transaction with and payment to Key Management Personnel (KMP)

The key management personnel are those persons having authority and responsibility of planning, directing and controlling the activities of the entity, directly or indirectly including any director. Related party disclosure of directors is presented in above point. The microfinance

considers Chief Executive Officer (CEO) to be its KMP. The details relating to the remuneration paid and other facilities provided to Dr. Shivaram Prasad Koirala, CEO of the Microfinance is as follows:

Particulars	2077.78
Dr. Shivaram Prasad Koirala, CEO	34,42,499.50

*Bonus and welfare fund is provided as per prevalent rules and regulations.

5.8 Merger and acquisition

No any Merger and acquisition has taken in the years presented.

5.9 Additional Disclosure of non-consolidated entities.

Not Applicable.

5.10 Events after reporting date

Accounting Policy

The Microfinance monitors and assess events that may have potential impact to qualify as adjusting and / or non-adjusting events after the end of the reporting period. All adjusting events are adjusted in the books with additional disclosures and non-adjusting material events are discloses in the notes with possible financial impact, to the extent ascertainable.

Explanatory Notes

There are no material events that has occurred subsequent to 31st Ashadh 2078 till the signing of this financial statement on 2078.08.08.

5.11 Disclosure of effect of transition from previous GAAP to NFRS (1st time adoption)

5.11.1 Significant changes from the policies adopted in the past

Significant changes from the accounting policies adopted under previous GAAP (erstwhile Nepal Accounting Standards and directives issued by Nepal Rastra Bank) and the adoption of NFRS has been disclosed below.

5.11.2 Reconciliation of Opening Statement of Financial Position as on 31-03-2076

Particular	Note	GAAP Amount	Adjustment	Adjusted Opening FS
Cash & Cash Equivalents		1,40,39,81,367	-	1,40,39,81,367
Statutory Balances and Due from Nepal Rastra Bank		9,00,00,000	-	9,00,00,000
Placement with Banks & Financial Institutions			-	-
Derivative Financial Instruments			-	-
Other Trading Assets			-	-
Loan and Advances to MFIs & Cooperatives		20,15,46,55,843	-	20,15,46,55,843
Loan & advances to customers	a		2,17,18,529	2,17,18,529
Investment Securities	b	19,11,71,200	7,07,864	19,18,79,064
Current Tax Assets		65,38,906	(0)	65,38,906
Investment Property			-	-
Property & equipments	c	1,93,78,271	(50,80,436)	1,42,97,836
Goodwill and Intangible assets		3,93,920	-	3,93,920
Deferred tax assets	d	74,49,476	66,87,962	1,41,37,438
Other assets	e	6,66,57,068	(2,17,18,529)	4,49,38,540
Total Assets		21,94,02,26,051	23,15,391	21,94,25,41,442
Liabilities & Equity				
Due to Bank & Finanacial Institutions		8,99,65,10,590	-	8,99,65,10,590
Due to Nepal Rastra Bank		28,28,660	-	28,28,660
Derivative Financial Instrument			-	-
Deposits from Customers			-	-
Borrowing		8,65,10,01,000	-	8,65,10,01,000
Current Tax Liabilities			-	-

Particular	Note	GAAP Amount	Adjustment	Adjusted Opening FS
Provisions			-	-
Deferred Tax Liabilities			-	-
Other liabilities	f	1,86,25,80,880	62,70,104	1,86,88,50,983
Debt Securities Issued			-	-
Subordinated Liabilities			-	-
Total Liabilities		19,51,29,21,130	62,70,104	19,51,91,91,234
Equity	g	1,00,02,29,426	(21,41,94,514)	78,60,34,912
Share Premium			-	-
Retained Earnings	h	40,03,06,374	20,40,27,809	60,43,34,183
Reserve	i	1,02,67,69,122	62,11,992	1,03,29,81,114
Total Shareholders Equity		2,42,73,04,921	(39,54,713)	2,42,33,50,209
Non Controlling Interests				
Total Equity		2,42,73,04,921	(39,54,713)	2,42,33,50,209
Total Liabilities & equity		21,94,02,26,051	23,15,391	21,94,25,41,442

Note:

- | | |
|--|--|
| a) Staff Loan reclassification and adjustment for market rate | f) Cash bonus adjustment, employee benefit obligation adjustment |
| b) Fair valuation of investments | g) Proposed bonus share reversal |
| c) Change in method of depreciation to SLM | h) Presented separately below |
| d) Deferred tax recomputation | i) Presented separately below |
| e) Deferred Employee Expenditure due to market rate adjustment | |

5.11.3 Reconciliation of Opening Reserve as on 31-03-2076

Particulars	Note	Other Reserve	Retained Earnings
GAAP Amount on 2076/03/31		1,02,67,69,122	40,03,06,374
Impairment on loan and advances			
Fair value & employees benefit accounting of staff loan			
Lease accounting			
Measurement of investment securities at fair value	a	7,07,864	
Revaluation of property & equipment			
Recognition of investment property			
Amortisation of debt securities issued		-	-
Deferred tax	b		66,87,962
Defined benefit obligation of employees	c		(1,75,43,499)
Goodwill/Bargain purchase gain			
Interest income			
Other			
Proposed bonus share reversed	d		21,41,94,514
Proposed Cash dividend reversed	e		1,12,73,395
Grant Fund transferred to liability		-	
Change in Method Of Depreciation	f		(50,80,436)
Donation Assets Depreciation Reverse	g	(20,21,580)	20,21,580
Transfer to Regulatory Reserve	h	75,25,708	(75,25,708)
IFRS amount as on 2076/03/31		1,03,29,81,114	60,43,34,183

Note:

- | | |
|---|---|
| a) Fair valuation of investments | e) Proposed cash dividend reversal |
| b) Deferred tax recomputation | f) Change in method of depreciation to SLM |
| c) Employee benefit obligation adjustment | g) Change in method of depreciation in donation assets |
| d) Proposed bonus share reversal | h) Transfer to regulatory reserve as per NRB guidelines |

5.11.4 Reconciliation of Statement of Profit or Loss and other comprehensive statement for the FY 2016-17

Particular	Note	AS per GAAP	Adjustment	NFRS
Interest income	a	2,26,47,47,229	(32,52,237)	2,26,79,99,466
Interest expenses		(1,12,45,43,453)	-	(1,12,45,43,453)
Net interest income		1,14,02,03,776	(32,52,237)	1,14,34,56,013
Fees & Commission Income			-	-
Fees & Commission Expense		-	-	-
Net Fee & Commission Income		-	-	-
Net Interest, Fee & Commission Income		1,14,02,03,776	(32,52,237)	1,14,34,56,013
Net Trading Income		-	-	-
Other Operating Income		6,61,711	-	6,61,711
Total Operating Income		1,14,08,65,487	(32,52,237)	1,14,41,17,724
Impairment (Charge)/reversal for loans & other losses		(12,35,33,682)	-	(12,35,33,682)
Net Operating Income		1,01,73,31,805	(32,52,237)	1,02,05,84,042
Personnel Expenses	b	(17,06,60,786)	(8,75,396)	(16,97,85,390)
Other Operating expenses		(4,71,34,088)	-	(4,71,34,088)
Depreciation & amortization	c	(55,69,493)	1,83,855	(57,53,348)
Operating Profit		79,39,67,437	(39,43,778)	79,79,11,215
Non Operating Income	d	12,01,166	4,79,358	7,21,807
Non Operating Expense			-	-
Profit before income tax		79,51,68,603	(34,64,420)	79,86,33,022
Income Tax Expense		(23,89,50,748)	5,33,935	(23,94,84,683)
Current tax		(24,26,06,075)	-	(24,26,06,075)
Deferred tax	e	36,55,327	5,33,935	31,21,392
Net profit for the year		55,62,17,855	(23,96,551)	55,91,48,340
Profit attribute to:				
Equity holder of the Financial Institution				
Net profit for the year		55,62,17,855	(23,96,551)	55,91,48,340
Earnings per share				
Basis EPS				
Diluted EPS				
Other comprehensive income				
a) Items that will not be reclassified to profit or loss				
Gains/(losses) from investments in equity instruments measured at fair value				(3,25,318)
Gains/(losses) on Revaluation				-
Actuarial gains/(losses) on defined benefit plans				(45,51,987)
Income tax relating to above items				14,63,192
Net other comprehensive income that will not be reclassified to profit or loss				55,57,34,226
b) Items that are or may be reclassified to profit or loss				
Gains/(losses) on cash flow hedge				
Exchange gains/(losses) (arising from translating financial assets of foreign operation)				
Income tax relating to above items				
Reclassify to profit or loss				
Net other comprehensive income that are or may be reclassified to profit or loss				
Other comprehensive income for the year, net of income tax				
Total Comprehensive income for the year				
Total comprehensive income for the period				55,57,34,226

Note:

- | | |
|--|--|
| a) Interest recognised on accrual basis | c) Change in method of depreciation to SLM |
| b) Employee benefit obligation adjustment and amortization of deferred employee expenditures | d) Change in method of depreciation in donation assets |
| | e) Deferred tax recomputation |

5.11.5 Reconciliation of Statement of Financial Position as on 31-03-2077

Particular	Note	GAAP Amount	Adjustment	NFRS
Cash & Cash Equivalents		2,44,86,39,756	-	2,44,86,39,756
Statutory Balances and Due from Nepal Rastra Bank		12,13,80,526	-	12,13,80,526
Placement with Banks & Financial Institutions		-	-	-
Derivative Financial Instruments			-	-
Other Trading Assets			-	-
Loan and Advances to MFIs & Cooperatives		20,82,34,80,672	-	20,82,34,80,672
Loan & advances to customers	a		(2,77,55,029)	2,77,55,029
Investment Securities	b	89,11,71,200	(3,82,546)	89,15,53,746
Current Tax Assets		20,44,960	-	20,44,960
Investment Property			-	-
Property & equipments	c	1,90,58,248	52,64,291	1,37,93,957
Goodwill and Intangible assets		8,60,632	-	8,60,632
Deferred tax assets	d	1,11,04,803	(76,17,219)	1,87,22,022
Other assets	e	6,32,42,259	2,52,13,895	3,80,28,363
Total Assets		24,38,09,83,055	(52,76,608)	24,38,62,59,664
Liabilities & Equity				
Due to Bank & Financial Institutions		8,29,19,01,243	-	8,29,19,01,243
Due to Nepal Rastra Bank		17,44,796	-	17,44,796
Derivative Financial Instrument			-	-
Deposits from Customers			-	-
Borrowing		11,08,05,97,044	-	11,08,05,97,044
Current Tax Liabilities			-	-
Provisions			-	-
Deferred Tax Liabilities			-	-
Other liabilities	f	2,06,40,07,287	(73,48,073)	2,07,13,55,360
Debt Securities Issued			-	-
Subordinated Liabilities			-	-
Total Liabilities		21,43,82,50,369	(73,48,073)	21,44,55,98,443
Equity	g	1,25,02,86,782	25,00,57,356	1,00,02,29,426
Share Premium			-	-
Retained Earnings	h	48,40,03,174	(23,54,13,000)	71,94,16,174
Reserve	i	1,20,84,42,730	(1,25,72,891)	1,22,10,15,621
Total Shareholders Equity		2,94,27,32,686	20,71,465	2,94,06,61,221
Non Controlling Interests				
Total Equity		2,94,27,32,686	20,71,465	2,94,06,61,221
Total Liabilities & equity		24,38,09,83,055	(52,76,608)	24,38,62,59,664

Note:

- Staff Loan reclassification and adjustment for market rate
- Fair valuation of investments
- Change in method of depreciation to SLM
- Deferred tax assets recomputation
- Deferred Employee Expenditure due to market rate adjustment and accrual basis adjustment on interest income
- Cash bonus adjustment, employee benefit obligation adjustment
- Proposed bonus share reversal
- Presented separately below
- Presented separately below

5.11.6 Reconciliation of Reserve as on 31-03-2077

Particulars	Note	Other Reserve	Retained Earnings
GAAP Amount on 2077/03/31		1,20,84,42,730	48,40,03,174
Impairment on loan and advances			
Opening			
Current Year			
Fair value & employees benefit accounting of staff loan			
Opening			
Current Year			
Lease accounting			
Opening			
Current Year			
Measurement of investment securities at fair value			
Opening	a	7,07,864	-
Current Year	a	(2,27,723)	(97,595)
Revaluation of property & equipment			
Opening			
Current Year			
Recognition of investment property			
Opening			
Current Year			
Amortisation of debt securities issued			
Opening			
Current Year			
Deferred tax			
Opening	b		66,87,962
Current Year	b		9,29,257
Defined benefit obligation of employees	c	(31,86,391)	(1,73,22,596)
Goodwill/Bargain purchase gain			
Opening			
Current Year			
Interest income			
Opening		-	-
Current Year	d	-	25,41,134
Other			
Proposed bonus share reversed			
Opening			-
Current Year	e		25,00,57,356
Proposed Cash dividend reversed			
Opening			-
Current Year	f		1,31,60,914
Grant Fund transferred to liability			
Opening		-	
Current Year		-	
Change in Method Of Depreciation	g		(52,64,291)
Donation Assets Depreciation Reverse	h	(15,42,222)	15,42,222
Transfer to Regulatory Reserve	i	1,68,21,363	(1,68,21,363)
Reserve IFRS amount as on 2077/03/31		1,22,10,15,621	71,94,16,174

Note:

- | | |
|---|---|
| a) Fair valuation of investments | f) Proposed cash dividend reversal |
| b) Deferred tax recomputation | g) Change in method of depreciation to SLM |
| c) Employee benefit obligation adjustment | h) Change in method of depreciation in donation assets |
| d) Interest adjustment for accrual basis | i) Transfer to regulatory reserve as per NRB guidelines |
| e) Proposed bonus share reversal | |

5.11.7 Reconciliation of Statement of Profit or Loss and other comprehensive statement for the FY 2077.78

Particular	Note	AS per GAAP	Adjustment	NFRS
Interest income	a	1,89,05,52,879	(14,13,929)	1,88,91,38,950
Interest expenses		(67,18,11,717)	-	(67,18,11,717)
Net interest income		1,21,87,41,162	(14,13,929)	1,21,73,27,233
Fees & Commission Income		-	-	-
Fees & Commission Expense		-	-	-
Net Fee & Commission Income		-	-	-
Net Interest, Fee & Commission Income		1,21,87,41,162	(14,13,929)	1,21,73,27,233
Net Trading Income			-	-
Other Operating Income		4,23,243	-	4,23,243
Total Operating Income		1,21,91,64,405	(14,13,929)	1,21,77,50,476
Impairment Charge/ (reversal) for loans & other losses		(10,57,15,994)	0	(10,57,15,994)
Net Operating Income		1,11,34,48,411	(14,13,929)	1,11,20,34,482
Personnel Expenses	b	(17,80,01,537)	(94,95,320)	(18,74,96,857)
Other Operating expenses		(5,03,57,130)	-	(5,03,57,130)
Depreciation & amortization	c	(53,97,483)	(12,43,760)	(66,41,243)
Operating Profit		87,96,92,261	(1,21,53,009)	86,75,39,252
Non Operating Income	c	11,50,527	(1,47,113)	10,03,414
Non Operating Expense		0		-
Profit before income tax		88,08,42,788	(1,23,00,122)	86,85,42,666
Income Tax Expense		(26,84,02,588)	29,71,763	(26,54,30,824)
Current tax		(27,04,06,163)	-	(27,04,06,163)
Deferred tax	d	20,03,575	29,71,763	49,75,338
Net profit for the year		61,24,40,201	(63,56,595)	60,31,11,842
Profit attribute to:				
Equity holder of the Financial Institution				
Net profit for the year		61,24,40,201	(63,56,595)	60,31,11,842
Earnings per share				
Basis EPS				
Diluted EPS				
Other comprehensive income				
a) Items that will not be reclassified to profit or loss				
Gains/(losses) from investments in equity instruments measured at fair value				41,92,415
Gains/(losses) on Revaluation				-
Actuarial gains/(losses) on defined benefit plans				35,29,803
Income tax relating to above items				(23,16,665)
Net other comprehensive income that will not be reclassified to profit or loss				60,85,17,395
b) Items that are or may be reclassified to profit or loss				
Gains/(losses) on cash flow hedge				
Exchange gains/(losses) (arising from translating financial assets of foreign operation)				
Income tax relating to above items				
Reclassify to profit or loss				
Net other comprehensive income that are or may be reclassified to profit or loss				
Other comprehensive income for the year, net of income tax				
Total Comprehensive income for the year				
Total comprehensive income for the period				60,85,17,395

Note:

- Interest recognised on accrual basis and amortization of deferred employee expenditures
- Employee benefit obligation adjustment and amortization of deferred employee expenditures
- Change in method of depreciation to SLM
- Deferred tax recomputation

5.11.8 Reconciliation of Statement of Financial Position as on 31-03-2078

Particular	Note	GAAP Amount	Adjustment	NFRS
Cash & Cash Equivalents		1,85,89,49,878	-	1,85,89,49,878
Statutory Balances and Due from Nepal Rastra Bank		12,39,60,046	-	12,39,60,046
Placement with Banks & Financial Institutions		-	-	-
Derivative Financial Instruments		-	-	-
Other Trading Assets		-	-	-
Loan and Advances to MFIs & Cooperatives		23,88,24,45,622	-	23,88,24,45,622
Loan & advances to customers	a	-	(3,20,42,602)	3,20,42,602
Investment Securities	b	13,68,49,200	(45,74,961)	14,14,24,161
Current Tax Assets		92,66,845	-	92,66,845
Investment Property		-	-	-
Property & equipments	c	2,42,20,820	65,08,070	1,77,12,750
Goodwill and Intangible assets		10,02,672	-	10,02,672
Deferred tax assets	d	1,31,08,378	(82,72,317)	2,13,80,695
Other assets	e	7,01,92,240	3,17,48,618	3,84,43,622
Total Assets		26,11,99,95,701	(66,33,192)	26,12,66,28,893
Liabilities & Equity				
Due to Bank & Financial Institutions		7,10,31,66,639	-	7,10,31,66,639
Due to Nepal Rastra Bank		12,05,26,835	-	12,05,26,835
Derivative Financial Instrument		-	-	-
Deposits from Customers		-	-	-
Borrowing		13,09,31,00,221	-	13,09,31,00,221
Current Tax Liabilities		-	-	-
Provisions		-	-	-
Deferred Tax Liabilities		-	-	-
Other liabilities	f	2,27,95,43,092	(91,73,770)	2,28,87,16,861
Debt Securities Issued		-	-	-
Subordinated Liabilities		-	-	-
Total Liabilities		22,59,63,36,787	(91,73,770)	22,60,55,10,556
Equity	g	1,56,44,13,728	31,28,82,746	1,25,15,30,982
Share Premium		1,82,69,714	-	1,82,69,714
Retained Earnings	h	49,58,11,642	(29,32,59,516)	78,90,71,159
Reserve	i	1,44,51,63,831	(1,70,82,652)	1,46,22,46,483
Total Shareholders Equity		3,52,36,58,914	25,40,577	3,52,11,18,337
Non Controlling Interests				
Total Equity		3,52,36,58,914	25,40,577	3,52,11,18,337
Total Liabilities & equity		26,11,99,95,701	(66,33,192)	26,12,66,28,893

Note:

- Staff Loan reclassification and adjustment for market rate
- Fair valuation of investments
- Change in method of depreciation to SLM
- Deferred tax assets recomputation
- Deferred Employee Expenditure due to market rate adjustment and accrual basis adjustment on interest income
- Cash bonus adjustment, employee benefit obligation adjustment
- Proposed bonus share reversal
- Presented separately below
- Presented separately below

5.11.9 Reconciliation of Reserve as on 31-03-2018

Particulars	Note	Other Reserve	Retained Earnings
GAAP Amount on 2018/03/31		1,44,51,63,831	49,58,11,642
Impairment on loan and advances			
Opening			
FY 2017.77			
Current Year			
Fair value & employees benefit accounting of staff loan			
Opening			
FY 2017.77			
Current Year			
Lease accounting			
Opening			
FY 2017.77			
Current Year			
Measurement of investment securities at fair value			
Opening	a	7,07,864	-
FY 2017.77	a	(2,27,723)	(97,595)
Current Year	a	29,34,691	12,57,725
Revaluation of property & equipment			
Opening			
FY 2017.77			
Current Year			
Recognition of investment property			
Opening			
FY 2017.77			
Current Year			
Amortisation of debt securities issued			
Opening			
FY 2017.77			
Current Year			
Deferred tax			
Opening	b		66,87,962
FY 2017.77	b	-	9,29,257
Current Year	b		6,55,098
Defined benefit obligation of employees	c	(7,15,529)	(2,49,25,754)
Goodwill/Bargain purchase gain			
Opening			
FY 2017.77			
Current Year			
Interest income			
Opening		-	-
FY 2017.77	d	-	25,41,134
Current Year	d	-	(22,47,150)
Other			
Proposed bonus share reversed		-	-
Opening		-	-
FY 2017.77	e	-	31,28,82,746
Current Year		-	-
Proposed Cash dividend reversed		-	-
Opening		-	-
FY 2017.77		-	-
Current Year	f		1,64,67,513
Grant Fund transferred to liability		-	-
Opening		-	-
FY 2017.77		-	-
Current Year		-	-
Change in Method Of Depreciation	g		(65,08,070)
Donation Assets Depreciation Reverse	h	(13,95,109)	13,95,109
Transfer to Regulatory Reserve	i	1,57,78,477	(1,57,78,477)
Reserve IFRS amount as on 2018/03/31		1,46,22,46,483	78,90,71,159

Note:

- Fair valuation of investments
- Deferred tax recomputation
- Employee benefit obligation adjustment
- Interest adjustment for accrual basis
- Proposed bonus share reversal
- Proposed cash dividend reversal
- Change in method of depreciation to SLM
- Change in method of depreciation in donation assets
- Transfer to regulatory reserve as per NRB guidelines

5.11.10 Reconciliation of Statement of Cash Flows as on 31-03-2078

For the year ended (the latest period presented under previous GAAP)

Particulars	Note	Previous GAAP	Effect of Transition to NFRSs	Amount as per
Net cash flows from operating activities	a	(1,65,26,39,365.42)	(94,25,50,612.06)	(71,00,88,753.36)
Net cash flows from investing activities		81,85,65,625.15	-	81,85,65,625.15
Net cash flows from financing activities	a	94,61,15,775.88	94,25,50,612.06	35,65,163.82
Net increase/(decrease) in cash and cash equivalent		11,20,42,035.61	(0.00)	11,20,42,035.61
Cash and cash equivalent at the beginning of the period		27,30,85,453.89	(0.00)	27,30,85,453.89
Cash and cash equivalent at the end of the period		38,51,27,489.50	(0.00)	38,51,27,489.50

Note:

- Reclassification of Borrowing from Financing Activities to Operating Activities

5.12 Proposed Dividend

The Microfinance has proposed 25 % of Bonus share on Share capital as on Ashad end 2078 which amounts to NPR 31,28,82,745.52 and 1.315789474% of Cash dividend (for dividend tax on bonus share) on Share capital as on Ashad end 2078 which amounts to NPR 1,64,67,512.92 The Dividend is proposed for approval from upcoming AGM.

CA. Mandipa Dahal
Senior Manager
Finance & HR Division

Dr. Nav Raj Simkhada
Deputy CEO

Dr. Shiv Ram Prasad Koirala
CEO

Khem Bahadur Pathak
Chairman

CA. Khagendra Bhattarai
For Khagendra & Associates
Chartered Accountants

Umesh Lamsal
Director

Rabindra Yadav
Director

Bhupesh Chhatkuli
Director

Pratap Subedi
Director

Chadani Dhakal
Director

Mahendra Prasad Shrestha
Director

Date: 2078/08/08

Place: Kathmandu



नेपाल राष्ट्र बैंक
लघुवित्त संस्था सुपरिवेक्षण विभाग



केन्द्रीय कार्यालय
बालुवाटार, काठमाडौं
फोन नं.: ४४१२२२३
फ्याक्स नं.: ४४१२२२४
Web site: www.nrb.org.np
Email: nrbmfpsd@nrb.org.np
पोष्ट बक्स नं.: ७३

पत्र/संख्या: ल.वि.स.सु.वि./गैर-स्थलगत/साना किसान/०७८/७९/६८४

मिति: २०७८/०८/२०

श्री साना किसान लघुवित्त वित्तीय संस्था लिमिटेड,
सुविधानगर, काठमान्डौ ।

साना किसान विकास लघुवित्त वित्तीय संस्था लि.

दर्ता नं:- ६६४

मिति:- २०७८/०८/२९

विषय: आर्थिक वर्ष २०७७/७८ को वार्षिक वित्तीय विवरणहरु प्रकाशन गर्ने सम्बन्धमा ।

[Handwritten signature]
महाशय,

त्यस संस्थाले पेश गरेको आर्थिक वर्ष २०७७/७८ को लेखापरीक्षण भएको वासलात, नाफा नोक्सान हिसाव, सोसँग सम्बन्धित अनुसूचीहरु, लेखापरीक्षकको प्रारम्भिक तथा अन्तिम लेखापरीक्षण प्रतिवेदन र सो उपर व्यवस्थापनको प्रतिक्रिया, लङ्गफर्म अडिट रिपोर्ट लगायतका वित्तीय विवरणहरुको आधारमा गैर-स्थलगत सुपरिवेक्षण गर्दा देखिएका कैफियतहरुका सम्बन्धमा आयकर ऐन/नियमावली तथा अन्य प्रचलित कानूनी व्यवस्था समेतको पालना गर्ने गरी देहाय बमोजिमका निर्देशनहरु शेरधनीहरुको जानकारीका लागि वार्षिक प्रतिवेदनको छुट्टै पानामा प्रकाशित तथा कार्यान्वयन गर्ने गरी संस्थाले प्रस्ताव गरे अनुसार आर्थिक वर्ष २०७७/७८ सम्मको सञ्चित मुनाफाबाट २०७८ असार मसान्तमा कायम रहेको कुल चुक्ता पुँजी रु. १,२५,१५,३०,९८२।०८ को २५ प्रतिशत बोनश शेरधनीले हुन आउने रकम रु. ३१,२८,८२,७४५।५२ (अक्षरेपि एकतीस करोड अठ्ठाइस लाख बयासी हजार सात सय पैतालीस रुपैया बाउन्न पैसा मात्र) र १.३१५७८९४७४ प्रतिशतले हुने नगद लाभांश (कर प्रयोजनका लागी) रकम रु. १,६४,६७,५१२।९२ (अक्षरेपि एक करोड चौसठ्ठी लाख सठ्ठसठ्ठी हजार पाँच सय बाइर रुपैया बयानबन्धे पैसा मात्र) साधारण सभाबाट स्वीकृत गरे पश्चात वितरण गर्न स्वीकृती तथा वार्षिक साधारण सभा प्रयोजनको लागि आर्थिक वर्ष २०७७/७८ को वित्तीय विवरण प्रकाशन गर्न सहमति प्रदान गरिएको ब्यहोरा निर्णयानुसार अनुरोध गर्दछु ।

- यस बैंकबाट इजाजतपत्रप्राप्त "घ" वर्गका लघुवित्त वित्तीय संस्थाहरुलाई जारी गरिएको एकीकृत निर्देशन, २०७७ को निर्देशन नं. ६ को बुँदा नं. १४ बमोजिम सामाजिक उत्तरदायित्व कोषको रकमबाट वित्तीय साक्षरता सम्बन्धी विविध कार्यक्रम तथा लक्षित तालिमहरु सञ्चालन गर्नुहुन ।
- यस बैंकबाट इजाजतपत्रप्राप्त "घ" वर्गका लघुवित्त वित्तीय संस्थाहरुलाई जारी गरिएको एकीकृत निर्देशन, २०७७ को निर्देशन नं. १५ को बुँदा नं. २ मा भएको एकभन्दा बढी शीर्षकमा अनिवार्य बचत संकलन गर्न नपाइने व्यवस्थाको पूर्ण पालना गर्नुहुन ।
- यस बैंकको निर्देशन नं. ४ को बुँदा नं. १ (ज) बमोजिम ग्राहक संरक्षण कोषमा अधिल्लो आर्थिक वर्षको नाफाबाट जम्मा हुने रकमको न्यूनतम ५० प्रतिशत रकम पछिल्लो आर्थिक वर्षमा खर्च गर्नु पर्नेछ भन्ने व्यवस्थाको पूर्ण रुपमा पालना गर्नुहुन ।
- नेपाल राष्ट्र बैंकबाट इजाजतपत्रप्राप्त "घ" वर्गका लघुवित्त वित्तीय संस्थाहरुलाई जारी गरिएको एकीकृत निर्देशन, २०७७ को निर्देशन नं. १०/०७७ को बुँदा नं.६ बमोजिम इजाजतपत्रप्राप्त कुनै एक बैंक तथा वित्तीय संस्थाको संस्थापक शेरधनी लगानी गर्दा चुक्ता पुँजीको बढीमा २५ प्रतिशत र अन्य बैंक तथा वित्तीय संस्थाहरुमा चुक्ता पुँजीको १० प्रतिशत मात्र संस्थापक शेरधनी लगानी गर्न सकिने व्यवस्था रहेकोले उल्लिखित सीमाभन्दा बढी शेरधनी धारण गर्ने संस्थापक शेरधनी रहे/नरहेको एकीन गरी सो सीमाभन्दा बढी भएमा उक्त शेरधनीले आफ्नो शेरधनी सो सीमाभित्र नल्याएसम्म प्रस्तावित नगद लाभांश तथा बोनश वितरण रोक्का राख्ने व्यवस्था मिलाउनु हुन ।
- संस्थाको आन्तरिक र बाह्य लेखापरीक्षक तथा यस बैंकको स्थलगत निरीक्षण र गैर-सुपरिवेक्षण प्रतिवेदनले औल्याएका कैफियतहरु पुनः नदोहोरिने गरी सुधार गर्नुहुन ।

बोधार्थ :

- नेपाल राष्ट्र बैंक, बैंक तथा वित्तीय संस्था नियमन विभाग ।
- कार्यान्वयन इकाई, लघुवित्त संस्था सुपरिवेक्षण विभाग ।

भवदीय
[Handwritten signature]
(राजकुमार खत्री)
उप- निर्देशक



साना किसान विकास लघुवित्त वित्तीय संस्था लि.

साविक नाम : साना किसान विकास बैंक लि.
(नेपाल राष्ट्र बैंकबाट 'घ' वर्गको इजाजतपत्रप्राप्त संस्था)
केन्द्रीय कार्यालय, बबरमहल, काठमाडौं, नेपाल



मिति: २०७८/०८/२७

प.सं. : २०७७/०७८/ने.रा.बैंक/३८३

च.नं. : ९५५

श्री नेपाल राष्ट्र बैंक,
लघुवित्त संस्था सुपरिवेक्षण विभाग,
बालुवाटार, काठमाडौं ।

विषय: निर्देशनहरु सम्बन्धमा व्यवस्थापनको प्रत्युत्तर ।

महोदय,

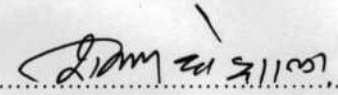
त्यस बैंकको पत्र संख्या ल.वि.स.सु.वि / गैर स्थलगत/साना किसान/०७८/७९, च.नं. ६८४ मिति २०७८/०८/२० बाट दिइएका निर्देशनहरुको सम्बन्धमा देहायअनुसारको प्रतिबद्धता रहेको बेहोरा अनुरोध छ ।

- नेपाल राष्ट्र बैंकबाट इजाजतपत्रप्राप्त "घ" वर्गका लघुवित्त वित्तीय संस्थाहरुलाई जारी गरिएको एकीकृत निर्देशन, २०७७ को निर्देशन नं. ६ को बुँदा नं. १४ बमोजिम सामाजिक उत्तरदायित्व कोषको रकमबाट वित्तीय साक्षरता सम्बन्धी विविध कार्यक्रम तथा लक्षित तालिमहरु सञ्चालन गरि उक्त निर्देशनको पूर्ण पालना गरिने बेहोरा अनुरोध छ ।
- नेपाल राष्ट्र बैंकबाट इजाजतपत्रप्राप्त "घ" वर्गका लघुवित्त वित्तीय संस्थाहरुलाई जारी गरिएको एकीकृत निर्देशन, २०७७ को निर्देशन नं. १५ को बुँदा नं. २ मा भएको एकभन्दा वढी शीर्षकमा अनिवार्य बचत संकलन गर्न नपाइने व्यवस्था अनुसार ऐच्छिक बचत संकलन गर्ने गरिएकोले उक्त निर्देशनको पूर्ण पालना गरिएको बेहोरा अनुरोध छ ।
- नेपाल राष्ट्र बैंकबाट इजाजतपत्रप्राप्त "घ" वर्गका लघुवित्त वित्तीय संस्थाहरुलाई जारी गरिएको एकीकृत निर्देशन, २०७७ को निर्देशन नं. ४ को बुँदा नं. १ (ज) बमोजिम ग्राहक संरक्षण कोषमा अधिल्लो आर्थिक वर्षको नाफाबाट जम्मा हुने रकमको न्यूनतम ५० प्रतिशत रकम पछिल्लो आर्थिक वर्षमा खर्च गर्नुपर्ने व्यवस्थाको पूर्ण पालना गरिने बेहोरा अनुरोध छ ।
- नेपाल राष्ट्र बैंकबाट इजाजतपत्रप्राप्त "घ" वर्गका लघुवित्त वित्तीय संस्थाहरुलाई जारी गरिएको एकीकृत निर्देशन, २०७७ को निर्देशन नं. १०/०७७ को बुँदा नं. ६ बमोजिम इजाजतपत्र प्राप्त कुनै एक बैंक तथा वित्तीय संस्थाको उल्लिखित सीमा भन्दा वढी संस्थापक शेयरधनीको एकिन गरी सो सीमाभन्दा वढी भएमा उक्त शेयरधनीले आफ्नो शेयर सीमाभित्र ल्याएपछि मात्र प्रस्तावित नगद लाभांश तथा बोनस शेयर वितरण गरिने व्यवस्थाको पूर्ण पालना गरिने बेहोरा अनुरोध छ ।
- संस्थाको आन्तरिक तथा बाह्य लेखापरीक्षणका साथै नेपाल राष्ट्र बैंकको स्थलगत निरीक्षण तथा गैर स्थलगत सुपरिवेक्षण प्रतिवेदनमा औल्याइएका कैफियतहरु पुनः नदोहोरिने गरि सुधार गर्न व्यवस्थापन प्रतिबद्ध रहेको बेहोरा समेत हार्दिक अनुरोध छ ।

बोधार्थ:

नेपाल राष्ट्र बैंक
बैंक तथा वित्तीय संस्था नियमन विभाग

भवदीय,


डा. शिवराम प्रसाद कोइराला
प्रमुख कार्यकारी अधिकृत
प्रमुख कार्यकारी अधिकृत



८-२७

फोन: ०१-५२२०९९३, ई-मेल : info@skbbl.com.np, वेबसाइट : <http://www.skbbl.com.np>, पो.ब.नं. २१९५६



साना किसान कृषि सहकारी संस्थाहरु तथा सदस्यहरुद्वारा सञ्चालित कृषि तथा व्यवसायका केही ञलकहरु



आ.व. २०७७/७८ मा कोभिड-१९ बाट दिवङ्गत हुनु भएका साना किसान परिवारका १००१ जनाका आश्रित परिवारलाई वित्तीय संस्थाको तर्फबाट जन्ही रु. १० हजारका दरले कुल रु. १ करोड १० हजार मध्ये राहत सहयोग वितरण गरिएका केहि ञलकहरु ।



साना किसान विकास लघुवित्त वित्तीय संस्था लि.

केन्द्रीय कार्यालय

बबरमहल, काठमाडौं

फोन : ०१-४११९८५५ / ५३२०५९३ / ५५०५६९२

इमेल : info@skbbl.com.np

वेबसाइट : www.skbbbl.com.np

इलाका कार्यालयहरू

बिर्तामोड	फोन : ०२३-५४२७२८ / ५३२१७३
इटहरी	फोन : ०२५-५८४३३४ / ५८८६००
बर्दिबास	फोन : ०४४-५५०४०३ / ५५०३२२
हेटौडा	फोन : ०५७-५२५३८८ / ५२५३८५
बुटवल	फोन : ०७१-४२०५०० / ४२०५०९
गजुरी	फोन : ०१०-४०२०८० / ४०२११७
पोखरा	फोन : ०६१-५३८३३५ / ५३५४९३
नेपालगञ्ज	फोन : ०८१-४१५२५१ / ४१५९३६
अलरिया	फोन : ०५१-५५९३९८
वीरेन्द्रनगर	फोन : ०८३-५२३५२५ / ५२४७९३
बनेपा	फोन : ०११-६६००५५ / ६६५३२७